

EJECUCIÓN GOBIERNO CENTRAL TOTAL Enero 2017

I. Resultado de la gestión del Gobierno Central enero 2017

El resultado neto del Gobierno Central Total en el mes de enero 2017 corresponde a un superávit de \$541.151 millones, con una disminución real de los ingresos totales de 12,0% y con un alza en los gastos de 5,2%, ambos en relación a enero 2016.

	Millones de pesos	Variación real anual
Ingresos	3.466.940	-12,0%
Gastos	2.925.789	5,2%
Balance	541.151	-

II. Ingresos del Gobierno Central enero 2017

La evolución de los ingresos totales se explica principalmente por una caída de 11,8% registrada en los ingresos tributarios de los contribuyentes no mineros, en conjunto con menores ingresos provenientes del cobre. En el mes de enero el Cobre Bruto cayó 61,3% real y los ingresos tributarios mineros disminuyeron 47,3% real en relación al mismo mes del año anterior.

La baja de los ingresos del resto de contribuyentes se deben al efecto del pago excepcional de impuestos por registro de capitales en el exterior, realizado en enero 2016 y que ascendió a \$511.967 millones. De esta forma, si se descuentan dichos ingresos de la base del año 2016, la variación real de los ingresos tributarios no mineros hubiese sido de 4,8% real. Adicionalmente, el total de Ingresos del Gobierno Central hubiese crecido 1,6%.

Los ingresos provenientes del Cobre Bruto mostraron una reducción real de 61,3% en el mes de enero, debido a una significativa caída en las ventas, que más que compensaron el incremento observado en el precio del cobre.

En el caso de la minería privada, además de presentar caída en los PPM e impuesto de declaración mensual producto del mal resultado observado en la operación renta de abril-mayo 2016, se registra una devolución del impuesto de primera categoría muy por sobre la observada en enero 2016, lo que acentúa su caída.

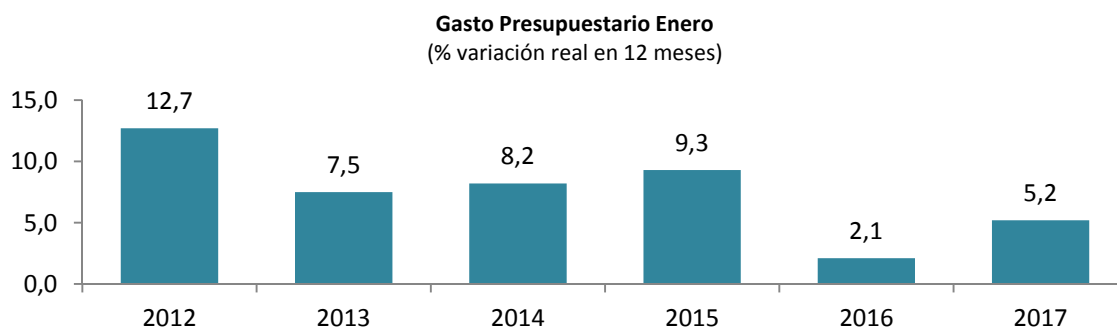
Por su parte, los ingresos por concepto de rentas de la propiedad percibidos en enero se incrementaron en un 10,6% real respecto del mismo período del año anterior. Los ingresos por concepto de imposiciones previsionales experimentaron un crecimiento de 2,3% en términos reales respecto de enero 2016 y los Otros Ingresos crecieron 9,0% real, respecto de igual mes del año pasado. Finalmente, los Ingresos de Operación cayeron 21,0% real, en relación a enero 2016.

III. Gasto del Gobierno Central Total enero 2017

El gasto total en el mes de enero creció en 5,2% comparado con igual período de 2016, y se compone de una variación positiva de 5,2% del gasto presupuestario y un incremento de 8,0% del gasto extrapresupuestario.

III.1 Gasto del Gobierno Central Presupuestario enero 2017

El incremento real del gasto del Gobierno Central Presupuestario en enero de 5,2%, representa uno de los menores crecimientos en los últimos cinco años, sólo siendo menor la tasa de variación registrada en enero de 2016 (ver gráfico).



El gasto en transacciones que afectan al patrimonio neto del Gobierno Central Presupuestario (Gasto Corriente), creció 5,1% real respecto a igual período del año anterior, mientras que el gasto incluido en las transacciones en activos no financieros o Gasto de Capital (inversión y transferencias de capital) se incrementó un 5,8% real.

Gasto Presupuestario
Variación real en 12 meses a enero por componentes

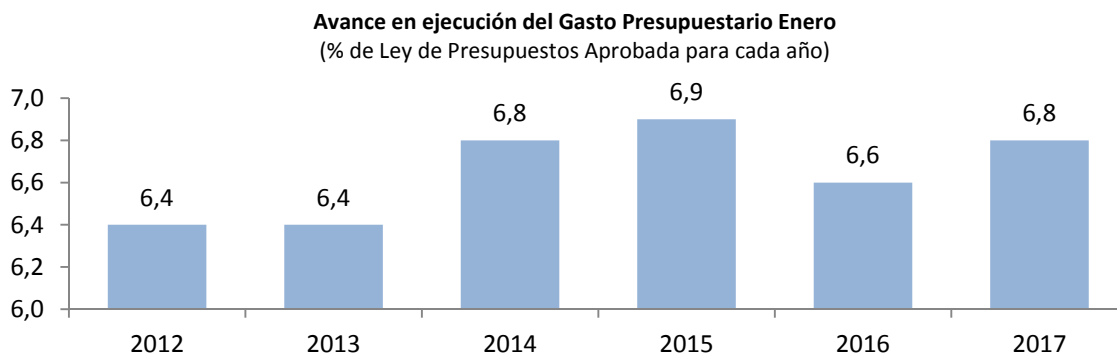
Gasto Corriente	5,1%
Personal	8,5%
Bienes y servicios de consumo y producción	17,2%
Intereses	-20,0%
Subsidios y donaciones	10,7%
Prestaciones previsionales	4,0%
Otros	364,2%
Gastos de Capital	5,8%
Inversión	-3,7%
Transferencias de capital	11,6%
Gasto Presupuestario Total	5,2%

Destacan por su incidencia el incremento del gasto en Subsidios y donaciones, y Personal. El primero está explicado principalmente por el aumento en el gasto ejecutado por los Ministerios de Desarrollo Social y Salud, mientras que el segundo se encuentra originado principalmente por mayores gastos en las partidas correspondientes a los Ministerios de Salud e Interior.

El crecimiento de 5,8% real del Gasto de Capital, se compone de una disminución real de 3,7% en las iniciativas de inversión y un aumento de 11,6% en transferencias de capital durante enero respecto de lo observado en igual período del año anterior.

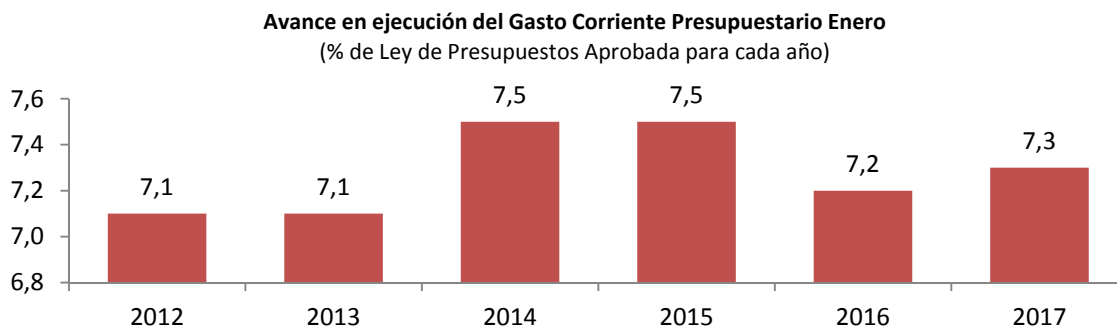
III.2 Avance Ejecución Presupuestaria enero 2017

La ejecución presupuestaria de enero 2017 muestra un avance de 6,8%, porcentaje similar al observado en el mismo mes de los años 2014 y 2015.



Gasto Corriente año 2017

El avance de los gastos corrientes en enero de 2017 alcanzó a 7,3% respecto de la Ley Aprobada, cifra algo menor a lo observado en 2014 y 2015, pero superior a la registrada en 2016.



Al respecto, el siguiente cuadro presenta los 5 ministerios con mayor nivel de gasto corriente dentro de la Ley Aprobada 2017, ordenados de acuerdo a la tasa de ejecución de estas erogaciones en enero de 2017. Dentro de los ministerios con más alto nivel de gasto corriente presupuestado, los que muestran una mayor tasa de ejecución corresponden a Interior (9,3%), Salud (8,0%) y Trabajo (7,9%).

Gasto Corriente

5 Ministerios con mayor gasto corriente presupuestario aprobado⁽¹⁾

(millones de pesos y % de ejecución sobre Ley Aprobada)

Ministerios	Ley de Pptos. 2017	Ejecución Enero	% Avance Enero		Variación % real anual
			2017	2016	
TOTAL	35.000.282	2.548.674	7,3%	7,2%	5,1%
Interior	1.811.464	169.173	9,3%	7,9%	18,3%
Salud	6.744.991	537.552	8,0%	7,7%	11,5%
Trabajo	6.476.515	513.469	7,9%	7,8%	3,1%
Defensa	1.631.403	124.072	7,6%	7,4%	2,5%
Educación	9.045.825	447.740	4,9%	5,2%	1,8%

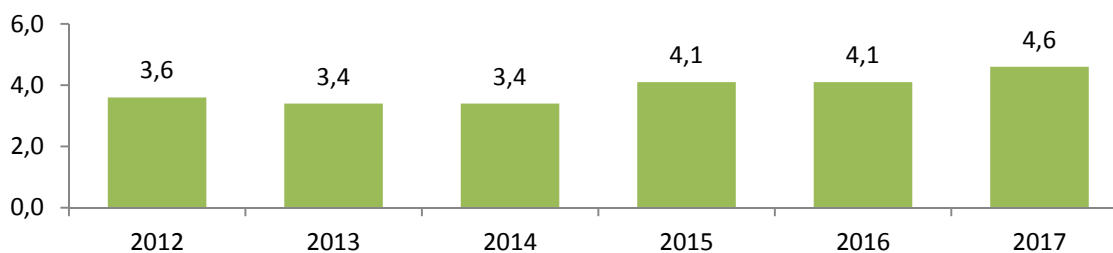
(1) Luego de la clasificación por mayor gasto aprobado en la Ley de Presupuestos 2017, se ordenan descendientemente de acuerdo al porcentaje de ejecución en lo que va de 2017. El Gasto Corriente aprobado de estos 5 ministerios representa un 73,5% del Gasto Corriente total aprobado en la Ley de Presupuestos 2017.

Gasto de Capital año 2017

El presente año registra un avance del gasto de capital de un 4,6%, tasa de ejecución superior a la registrada a igual período de los 5 años previos.

Avance en ejecución del Gasto de Capital Presupuestario Enero

(% de Ley de Presupuestos Aprobada para cada año)



En relación a los ministerios con mayor Gasto de Capital presupuestado (siguiente cuadro) se deben destacar al de Educación que registró un avance de 9,8%, Vivienda con una ejecución de 5,7% e Interior con un avance de 5,6% con respecto a la Ley Aprobada. Por su parte, si bien el Ministerio de Salud presenta una baja tasa de ejecución en enero, ésta es superior a la registrada en el mismo mes de 2016, y además se debe destacar que muestra un crecimiento real acumulado respecto de igual período del año pasado de 259,3%.

Gasto de Capital
5 Ministerios con mayor gasto de capital aprobado⁽¹⁾
(millones de pesos y % de ejecución sobre Ley Aprobada)

Ministerios	Ley de Pptos. 2017	Ejecución Enero	% Avance Enero		Variación % real anual
			2017	2016	
TOTAL	6.879.982	317.049	4,6%	4,1%	5,8%
Educación	423.560	41.594	9,8%	6,4%	-2,8%
Vivienda	1.738.839	98.787	5,7%	5,2%	7,5%
Interior	1.343.301	74.744	5,6%	4,5%	17,8%
Obras Públicas	2.066.333	83.787	4,1%	3,9%	-1,1%
Salud	432.910	2.435	0,6%	0,1%	259,3%

(1) Luego de la clasificación por mayor gasto aprobado en la Ley de Presupuestos 2017, se ordenan descendientemente por el porcentaje de ejecución en lo que va de 2017. El Gasto de Capital aprobado de estos 5 ministerios representa un 87,3% del Gasto de Capital total aprobado en la Ley de Presupuestos 2017.

III.3 Inversión regional

El gasto en inversiones ejecutado por los gobiernos regionales en enero de este año asciende a \$75.318 millones, lo que representa un avance respecto de la Ley Vigente de 7,7%, superior al 6,4% observado al mismo mes del año 2016, con una variación real positiva de 22,5%. Entre las regiones que muestran una mayor tasa de ejecución del respectivo presupuesto vigente de inversiones se encuentran la II Región de Antofagasta (18,2%), la XII Región de Magallanes (14,0%), y la XV Región de Arica y Parinacota (11,9%). Mientras que entre las regiones que presentaron una menor tasa de ejecución, están la XI Región de Aysén (0,8%), la VII Región del Maule (1,7%), y la V Región de Valparaíso (4,5%).