

MONITOREO Y SEGUIMIENTO OFERTA PÚBLICA 2019

NOMBRE DE LA INICIATIVA: BECA PATAGONIA AYSÉN

**JUNTA NACIONAL DE AUXILIO ESCOLAR Y BECAS
MINISTERIO DE EDUCACIÓN**



DESCRIPCIÓN DE LA INICIATIVA:

La iniciativa busca resolver la dificultad para permanecer en el sistema educacional, dada la reducida oferta de instituciones de Educación Superior para la continuidad de estudios de jóvenes residentes en la Región de Aysén, a través de una transferencia en dinero de libre disposición que posee tres asignaciones, una de mantención, una de alimentación y otra de traslado, que otorga el Estado para el mantenimiento del alumno en la educación superior.

La iniciativa se implementa en las regiones: Aysén del General Carlos Ibáñez del Campo.

RESULTADOS DE EVALUACIÓN DE DESEMPEÑO

Focalización y Cobertura	<ul style="list-style-type: none"> • La iniciativa cuenta con criterios focalización pertinentes. Sin embargo, no cuenta con un método adecuado de selección de sus beneficiarios. • La iniciativa presenta una cobertura suficiente 2019 (mayor al 10% y menor al 100%) respecto a la población potencial. • La iniciativa presenta una cobertura suficiente 2019 (mayor al 10% y menor al 100%) respecto a la población objetivo.
Eficiencia y ejecución presupuestaria	<ul style="list-style-type: none"> • El gasto por beneficiario 2019 aumenta 3,18 puntos porcentuales respecto al promedio 2017-2018, lo cual se encuentra dentro de rango de aceptabilidad (Promedio: 2318,61). • El gasto administrativo representa un 2,63% del presupuesto ejecutado, el que se encuentra dentro del umbral esperado respecto al promedio de iniciativas similares (Promedio: 3,85%). • La iniciativa presenta una ejecución presupuestaria dentro de rango respecto al presupuesto inicial 2019 (entre el 85% al 110%, ambos valores incluidos). • La iniciativa presenta una ejecución presupuestaria dentro de rango respecto al presupuesto final 2019 (está entre 90% y 110%, ambos valores incluidos).
Eficacia	<ul style="list-style-type: none"> • Los indicadores de propósito cumplen o sobrepasan las metas propuestas para el 2019. • El resultado del indicador de propósito no tiene variación respecto al año anterior. • Los indicadores de componentes cumplen o sobrepasan las metas propuestas para el 2019.

PROPÓSITO

PRESUPUESTO (M\$ de cada año)

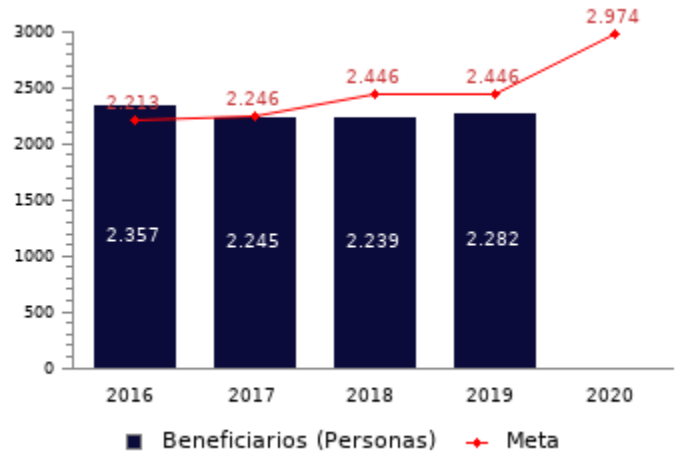
	2016	2017	2018	2019	2020	
Contribuir en la permanencia y mantención en educación superior de estudiantes residente de la Región de Aysén, con oferta reducida de Instituciones de Educación Superior.	Presupuesto Inicial	5.092.395	5.458.795	5.601.340	5.601.340	5.745.899
	Presupuesto Final	5.434.170	5.344.322	5.601.340	5.349.091	-
	Presupuesto Ejecutado	5.250.109	4.640.955	5.089.634	5.300.159	-

HISTORIA DE LA INICIATIVA:

Año de inicio: 2012
 Año de término: Permanente
 Otro tipo de evaluaciones externas: No

**POBLACIÓN OBJETIVO:
POBLACIÓN QUE LA INICIATIVA SE PROPONE ATENDER EN UN AÑO CALENDARIO**

Estudiantes residentes de la Región de Aysén Carlos Ibáñez del Campo, con dificultad para permanecer en el sistema educacional, dada la oferta reducida de instituciones de Educación Superior dentro de la región. Para acceder al beneficio los estudiantes deben poseer domicilio familiar en la región de Aysén, estar inscritos en el RSH y acreditar 4 años de estudios de enseñanza media en la región. Además, los estudiantes que ingresen por primera vez a la educación superior deben acreditar Promedio notas de enseñanza media (NEM), mayor o igual a 5.5 y Puntaje PSU mayor o igual a 550 puntos. Aquellos estudiantes que ya cursan educación superior, deben acreditar la aprobación del 70% de los ramos inscritos del último año académico cursado.



CONTRIBUCIÓN A LOS OBJETIVOS DE DESARROLLO SOSTENIBLE (ODS)

4. Educación de calidad: Garantizar una educación inclusiva, equitativa y de calidad y promover oportunidades de aprendizaje durante toda la vida para todos

POBREZA MULTIDIMENSIONAL

La iniciativa no presenta potencial de contribución a la pobreza multidimensional.

POBREZA POR INGRESOS

El programa/iniciativa tiene un potencial de contribución a la reducción de pobreza por ingresos, mediante la entrega de transferencias monetarias

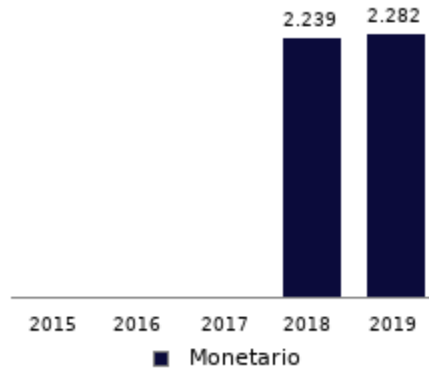
**COSTO Y PRODUCCIÓN DE COMPONENTES (M\$ 2020):
BIENES**

Nombre Bien o Servicio (componente)
Beca de Mantención

Gasto total
M\$ 5.160.817

Gasto unitario
M\$ 2.262 por cada Personas

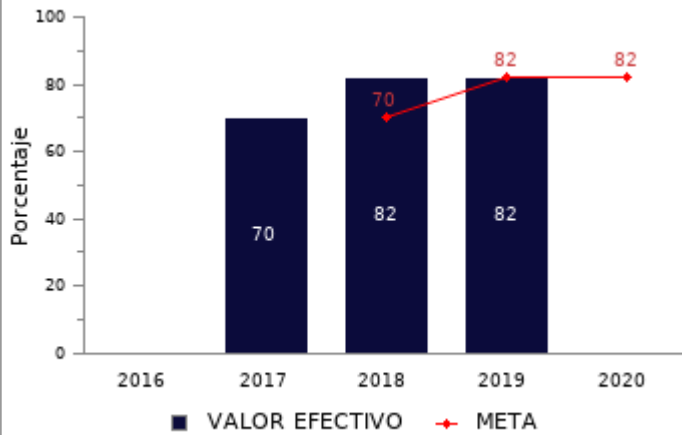
Personas



RESULTADOS REPORTADOS POR LA INICIATIVA A NIVEL DE PROPÓSITO

Porcentaje estudiantes con BPA que permanecen estudiando

(Número de estudiantes BPA que permanecen estudiando en el año t /
Número de estudiantes con BPA en el año t-1) *100



No reporta información.

RESULTADOS EVALUACIÓN DE DESEMPEÑO

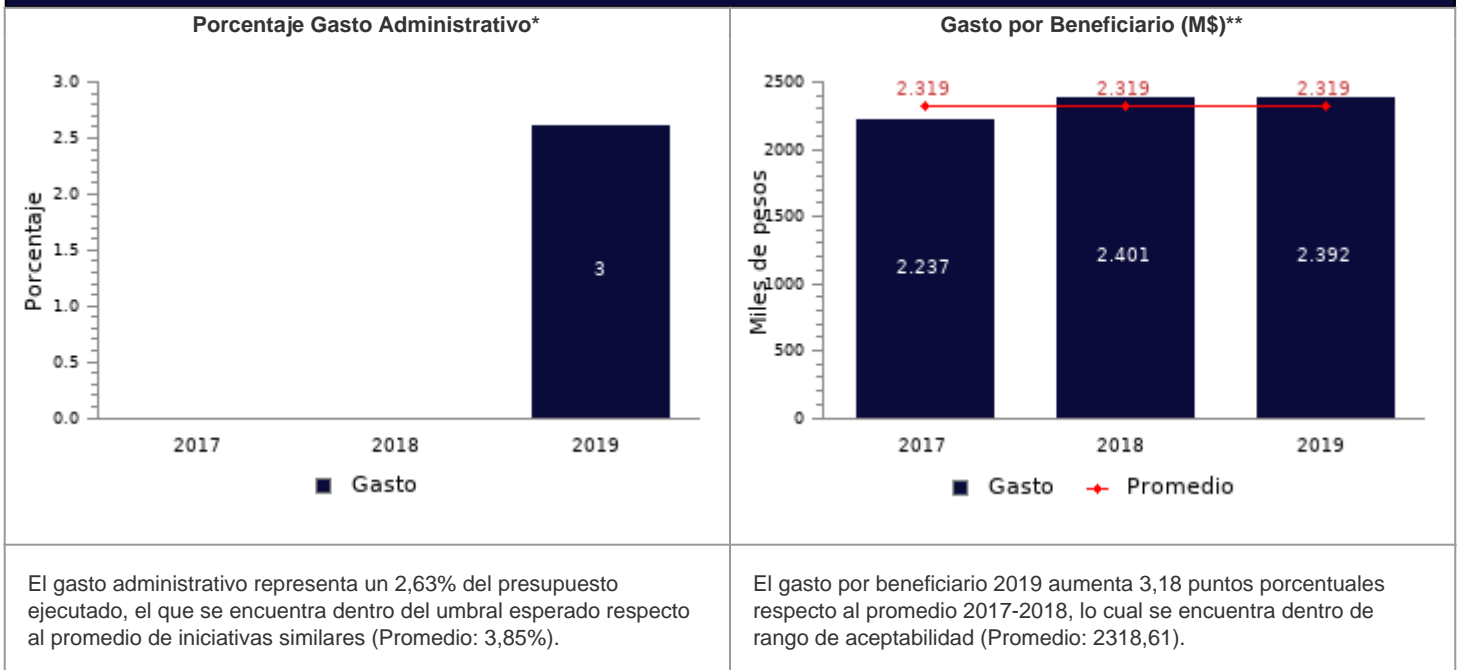
FOCALIZACIÓN

Ámbitos de Evaluación	Resultados Evaluación	Comentarios Evaluadores
Pertinencia de Criterios de Focalización	Cumple	Los criterios que caracterizan a la población potencial son coherentes con el problema que aborda el programa. La población objetivo es un subconjunto de la población potencial que da cuenta de la población prioritaria de atender. Los criterios que definen a la población objetivo del programa son suficientes.
Herramientas de Selección de Beneficiarios	No cumple	No se definen adecuadamente criterios de prelación en la población objetivo, dado que no se indica de qué manera los criterios señalados permiten establecer un orden de prelación.
Resultado final	La iniciativa cuenta con criterios focalización pertinentes. Sin embargo, no cuenta con un método adecuado de selección de sus beneficiarios	

COBERTURA

	2015	2016	2017	2018	2019	Resultado
Cobertura respecto a la población que presenta el problema: (beneficiarios efectivos año t / población potencial año t)*100	-	106,51%	99,96%	91,54%	93,30%	La iniciativa presenta una cobertura suficiente 2019 (mayor al 10% y menor al 100%) respecto a la población potencial.
Cobertura: (beneficiarios efectivos año t / población objetivo año t)*100	-	106,51%	99,96%	91,54%	93,30%	La iniciativa presenta una cobertura suficiente 2019 (mayor al 10% y menor al 100%) respecto a la población objetivo.

EFICIENCIA



* Porcentaje Gasto Administrativo: (Gasto administrativo ejecutado año t / Presupuesto ejecutado año t)*100. Cabe destacar, que se cuenta solo con información del gasto administrativo desde el 2017 para los programas sociales. Mientras que para el 2018 tanto iniciativas como programas reportan el gasto administrativo.
 ** Gasto por Beneficiario (M\$): (Presupuesto ejecutado año t / número beneficiarios efectivos año t).

EJECUCIÓN PRESUPUESTARIA

	2015	2016	2017	2018	2019	Resultado
Ejecución presupuestaria inicial: (presupuesto ejecutado año t / presupuesto inicial año t)*100 *	94,07%	103,10%	85,02%	90,86%	94,62%	La iniciativa presenta una ejecución presupuestaria dentro de rango respecto al presupuesto inicial 2019 (entre el 85% al 110%, ambos valores incluidos).
Ejecución presupuestaria final: (presupuesto ejecutado año t / presupuesto final año t)*100 **	99,56%	96,61%	86,84%	90,86%	99,09%	La iniciativa presenta una ejecución presupuestaria dentro de rango respecto al presupuesto final 2019 (está entre 90% y 110%, ambos valores incluidos).

* El Presupuesto inicial corresponde a la asignación de los gastos para un año determinado, según la Ley de Presupuestos del Sector Público.

** El presupuesto final incorpora las reasignaciones presupuestarias realizadas al Presupuesto Ley del año.

EFICACIA (PROPÓSITO)

	Efectivo 2018	Efectivo 2019	Meta 2019	Evaluación Calidad	Evaluación Pertinencia	Resultado respecto al año anterior	Resultado respecto a la meta
Porcentaje estudiantes con BPA que permanecen estudiando	82,00%	82,00%	82,00%	Cumple	Cumple	no tiene variación	El indicador cumple/sobrepasa la meta propuesta para el 2019

No reporta información.

EFICACIA (COMPONENTES)

	Efectivo 2018	Efectivo 2019	Meta 2019	Evaluación Calidad	Evaluación Pertinencia	Resultado respecto a la meta
Porcentaje de estudiantes de educación superior con BPA que se titulan del sistema.	13,00%	45,00%	13,00%	Cumple	Cumple parcialmente	El indicador cumple/sobrepasa la meta propuesta para el 2019

COMENTARIOS EVALUADORES

Indicador de componente 1: indicador no apunta a elemento clave en la producción del servicio, sino más bien al cambio a lograr con la iniciativa, por lo que es un indicador a nivel de propósito. Se sugiere medir temas como el porcentaje de transferencia de becas realizadas en plazo, por ejemplo.

Nota técnica: La ficha de evaluación de desempeño de la oferta social corresponde al seguimiento de la gestión anual de los programas e iniciativas sociales, a partir de la información auto reportada por los Servicios. La cual no corresponde a una evaluación de impacto, de implementación ni fiscalización de la oferta social.