

NOMBRE DEL PROGRAMA: HOGARES JUNAEB

JUNTA NACIONAL DE AUXILIO ESCOLAR Y BECAS  
MINISTERIO DE EDUCACIÓN

DESCRIPCIÓN DEL PROGRAMA:

El programa busca resolver el problema de la reducida oferta educacional cercana al lugar de residencia para estudiantes de 7° básico a 4° medio que viven en sectores rurales o aislados, en condición o riesgo de vulnerabilidad socioeconómica, a través hogares que albergan a estudiantes de Educación Media y Básica que provienen de localidades donde no hay oferta educacional suficiente o de su interés. Se prioriza en la asignación a los estudiantes renovantes para luego seguir con la prelación para los estudiantes postulantes y no están adscritos a ningún establecimiento educacional específico.

El programa se implementa en las regiones: Atacama, Coquimbo, Libertador General Bernardo OHiggins, Maule, La Araucanía.

RESULTADOS DE EVALUACIÓN DE DESEMPEÑO

Focalización y Cobertura	<ul style="list-style-type: none"> <li>• El programa no cuenta con criterios de focalización pertinentes ni un adecuado método de selección de sus beneficiarios..</li> <li>• El programa presenta una baja cobertura 2019 (menor al 10%) respecto a la población potencial.</li> <li>• El programa presenta una cobertura suficiente 2019 (mayor al 10% y menor al 100%) respecto a la población objetivo.</li> </ul>
Eficiencia y ejecución presupuestaria	<ul style="list-style-type: none"> <li>• El gasto por beneficiario 2019 disminuye -7,49 puntos porcentuales respecto al promedio 2017-2018, lo cual se encuentra dentro de rango de aceptabilidad (Promedio: 249,45).</li> <li>• El gasto administrativo representa un 2,1% del presupuesto ejecutado, el que se encuentra dentro del umbral esperado respecto al promedio de programas similares (Promedio: 9,71%).</li> <li>• El programa presenta una ejecución presupuestaria dentro de rango respecto al presupuesto inicial 2019 (entre el 85% al 110%, ambos valores incluidos).</li> <li>• El programa presenta una ejecución presupuestaria dentro de rango respecto al presupuesto final 2019 (está entre 90% y 110%, ambos valores incluidos).</li> </ul>
Eficacia	<ul style="list-style-type: none"> <li>• Los indicadores de propósito no cumplen con las metas propuestas para el 2019.</li> <li>• El resultado del indicador de propósito empeora significativamente respecto al año anterior.</li> <li>• Debido a que el/los indicador/es no cumple en términos de calidad y/o pertinencia, no es posible evaluar el cumplimiento en relación a la meta 2019.</li> </ul>

NECESIDAD DE DISEÑO

Debido a que el programa no cumple en términos de focalización debe revisar su diseño en el proceso de Evaluación Ex Ante.

PROPÓSITO	PRESUPUESTO (MM\$ de cada año)					
Estudiantes en condiciones de vulnerabilidad de educación básica y media, que en su lugar de origen no cuentan con oferta educacional o ésta no responde a sus intereses, continúan sus estudios.		2016	2017	2018	2019	2020
	Presupuesto Inicial	-	95.939	-	126	200
	Presupuesto Final	390	-	152	128	-
	Presupuesto Ejecutado	376	146	152	128	-

## HISTORIA DEL PROGRAMA:

Año de inicio: 1964

Año de término: Permanente

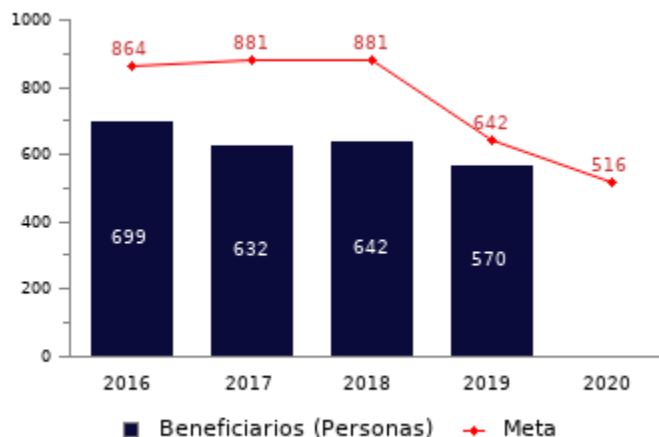
Evaluación Ex-Post 2014: Evaluación Programas Gubernamentales (EPG), Desempeño insuficiente.

Otro tipo de evaluaciones externas: No

## POBLACIÓN OBJETIVO: POBLACIÓN QUE EL PROGRAMA SE PROPONE ATENDER EN UN AÑO CALENDARIO

Estudiantes que no cuentan con oferta de establecimientos educacionales para continuar sus estudios en sus lugares de residencia o de su interés. Los cupos disponibles dependerá de la capacidad del hogar al cual postule el estudiante. Se prioriza en la asignación a los estudiantes renovantes para luego seguir con la prelación para los estudiantes postulantes.

Los estudiantes del postulan por demanda espontánea en el portal web de Junaeb y llenan el formulario que contiene preguntas que están relacionadas con indicadores del modelo de focalización las cuales les arrojan un puntaje final para que se revise cada situación. La primera validación la realiza el encargado del hogar y luego la validación técnica por la dirección regional. Posteriormente, se realiza la comisión regional en donde se seleccionan los beneficiarios que cumplen con el perfil. Se asigna el beneficio hasta el tope de cupos disponibles.



## CONTRIBUCIÓN A LOS OBJETIVOS DE DESARROLLO SOSTENIBLE (ODS)

4. Educación de calidad: Garantizar una educación inclusiva, equitativa y de calidad y promover oportunidades de aprendizaje durante toda la vida para todos

## POBREZA MULTIDIMENSIONAL

El programa no presenta información.

## POBREZA POR INGRESOS

El programa/iniciativa no presenta potencial de contribución a la pobreza por ingresos

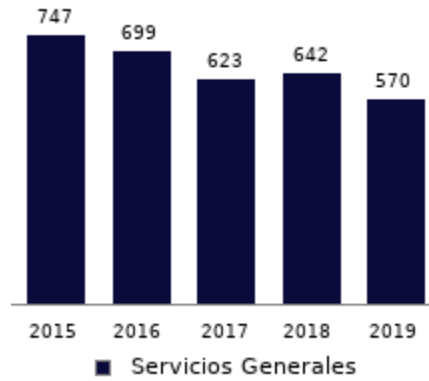
**COSTO Y PRODUCCIÓN DE COMPONENTES (M\$ 2020):  
BIENES**

**Nombre Bien o Servicio (componente)**  
Hogares Junaeb

**Gasto total**  
M\$ 125.029

**Gasto unitario**  
M\$ 219 por cada Personas

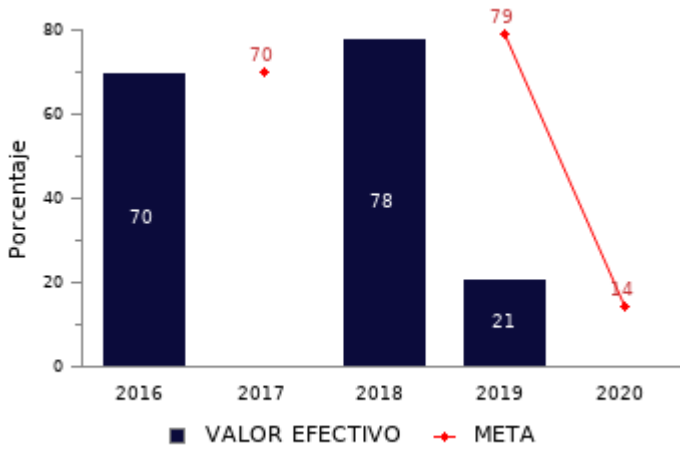
**Personas**



**RESULTADOS REPORTADOS POR EL PROGRAMA A NIVEL DE PROPÓSITO**

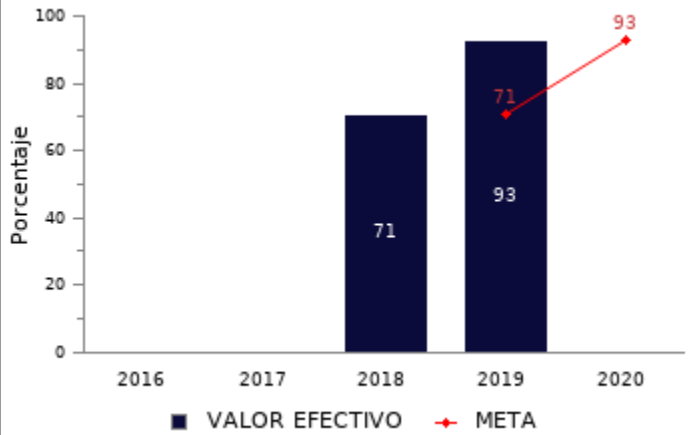
**Porcentaje de alumnos que son promovidos o egresan.**

(Número de estudiantes de hogares Junaeb que son promovidos o egresan de cuarto medio en el año t / Número total de estudiantes de Hogares Junaeb en el año t-1)\*100



**Porcentaje de estudiantes satisfechos con Hogares JUNAEB respecto del total de estudiantes atendidos**

(Número de estudiantes que declaran estar satisfechos con Hogares JUNAEB en el año t / Número total de estudiantes encuestados en el año t)\*100



RESULTADOS EVALUACIÓN DE DESEMPEÑO

FOCALIZACIÓN

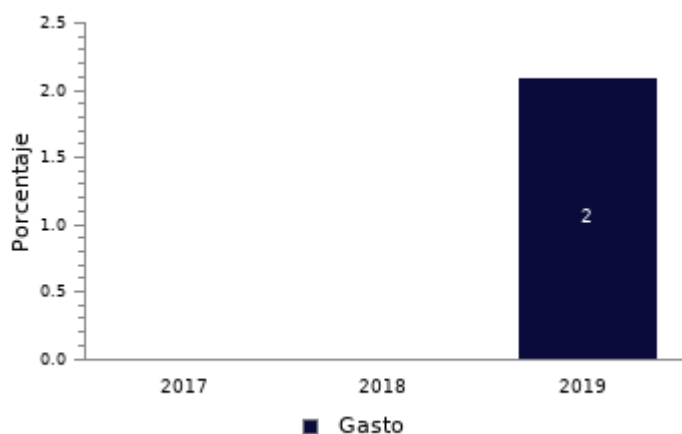
Ámbitos de Evaluación	Resultados Evaluación	Comentarios Evaluadores
Pertinencia de Criterios de Focalización	No cumple	Los criterios que caracterizan a la población potencial no son coherentes con el problema que aborda el programa, dado que en el problema hace referencia a la condición o riesgo de vulnerabilidad, que no es recogido en la población potencial. No es posible determinar si la población objetivo es un subconjunto de la población potencial que da cuenta de la población prioritaria de atender, dado que en la definición de la población objetivo no se especifica los criterios que permite definir la selección de los beneficiarios. Por consiguiente, los criterios que definen a la población objetivo del programa no son suficientes.
Herramientas de Selección de Beneficiarios	No cumple	Los criterios que definen a la población objetivo del programa no son medibles o verificables por terceros, dado que se señala que la selección involucra un modelo de focalización, el encargado del hogar y la validación técnica regional, pero no se describen las características de dichos criterios. En consonancia con lo anterior, no existe información para establecer orden de prelación.
Resultado final	El programa no cuenta con criterios de focalización pertinentes ni un adecuado método de selección de sus beneficiarios.	

COBERTURA

	2015	2016	2017	2018	2019	Resultado
<b>Cobertura respecto a la población que presenta el problema:</b> (beneficiarios efectivos año t / población potencial año t)*100	1,00%	0,94%	0,85%	0,86%	0,76%	El programa presenta una baja cobertura 2019 (menor al 10%) respecto a la población potencial.
<b>Cobertura:</b> (beneficiarios efectivos año t / población objetivo año t)*100	93,38%	80,90%	71,74%	72,87%	88,79%	El programa presenta una cobertura suficiente 2019 (mayor al 10% y menor al 100%) respecto a la población objetivo.

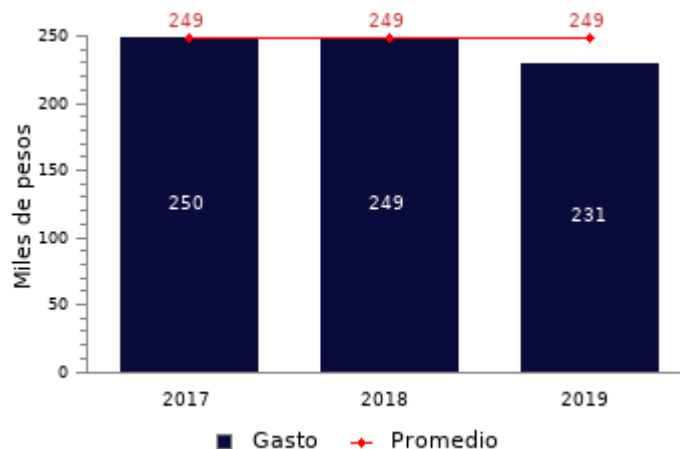
EFICIENCIA

Porcentaje Gasto Administrativo\*



El gasto administrativo representa un 2,1% del presupuesto ejecutado, el que se encuentra dentro del umbral esperado respecto al promedio de programas similares (Promedio: 9,71%).

Gasto por Beneficiario (M\$)\*\*



El gasto por beneficiario 2019 disminuye -7,49 puntos porcentuales respecto al promedio 2017-2018, lo cual se encuentra dentro de rango de aceptabilidad (Promedio: 249,45).

\* Porcentaje Gasto Administrativo:  $(\text{Gasto administrativo ejecutado año } t / \text{Presupuesto ejecutado año } t) \times 100$ . Cabe destacar, que se cuenta solo con información del gasto administrativo desde el 2017 para los programas sociales. Mientras que para el 2018 tanto iniciativas como programas reportan el gasto administrativo.

\*\* Gasto por Beneficiario (M\$):  $(\text{Presupuesto ejecutado año } t / \text{número beneficiarios efectivos año } t)$ .

EJECUCIÓN PRESUPUESTARIA

	2015	2016	2017	2018	2019	Resultado
<b>Ejecución presupuestaria inicial:</b> (presupuesto ejecutado año t / presupuesto inicial año t)*100 *	97,89%	-	0,15%	-	101,75%	El programa presenta una ejecución presupuestaria dentro de rango respecto al presupuesto inicial 2019 (entre el 85% al 110%, ambos valores incluidos).
<b>Ejecución presupuestaria final:</b> (presupuesto ejecutado año t / presupuesto final año t)*100 **	100,00%	96,27%	-	99,83%	100,00%	El programa presenta una ejecución presupuestaria dentro de rango respecto al presupuesto final 2019 (está entre 90% y 110%, ambos valores incluidos).

\* El Presupuesto inicial corresponde a la asignación de los gastos para un año determinado, según la Ley de Presupuestos del Sector Público.

\*\* El presupuesto final incorpora las reasignaciones presupuestarias realizadas al Presupuesto Ley del año.

**EFICACIA (PROPÓSITO)**

	Efectivo 2018	Efectivo 2019	Meta 2019	Evaluación Calidad	Evaluación Pertinencia	Resultado respecto al año anterior	Resultado respecto a la meta
<b>Porcentaje de alumnos que son promovidos o egresan.</b>	78,00%	21,00%	79,00%	Cumple	Cumple	Empeora significativamente	El indicador no cumple con la meta propuesta para el 2019
<b>Porcentaje de estudiantes satisfechos con Hogares JUNAEB respecto del total de estudiantes atendidos</b>	71,00%	93,00%	71,00%	No cumple	Cumple parcialmente	No es posible evaluar	Debido a que el indicador no cumple en términos de calidad y/o pertinencia, no es posible evaluar el cumplimiento en relación a la meta 2019

**EFICACIA (COMPONENTES)**

	Efectivo 2018	Efectivo 2019	Meta 2019	Evaluación Calidad	Evaluación Pertinencia	Resultado respecto a la meta
<b>Porcentaje de estudiantes en hogares respecto a la demanda anual</b>	98,00%	84,00%	98,00%	No cumple	No cumple	Debido a que el indicador no cumple en términos de calidad y/o pertinencia, no es posible evaluar el cumplimiento en relación a la meta 2019

**COMENTARIOS EVALUADORES**

Indicador de propósito 1: es necesario que en la Metodología del indicador explique las definiciones conceptuales utilizadas.  
 Indicador de propósito 2: es necesario que se expliciten las dimensiones del servicio que entrega los hogares que son evaluados, la oportunidad en que se realiza la evaluación y la escala de respuesta, de modo de entender qué comprende "estar satisfecho". Este instrumento debe estar referido en la descripción de la estrategia de intervención.  
 Indicador de componente: es un indicador de cobertura del programa, no da cuenta del servicio entregado por el hogar a los beneficiarios. Se recomienda presentar un indicador que de cuenta de algún aspecto clave del servicio entregado o del proceso que lo genera, considerando un estándar de cumplimiento.

**Nota técnica:** La ficha de evaluación de desempeño de la oferta social corresponde al seguimiento de la gestión anual de los programas e iniciativas sociales, a partir de la información auto reportada por los Servicios. La cual no corresponde a una evaluación de impacto, de implementación ni fiscalización de la oferta social.