

NOMBRE DEL PROGRAMA: BECAS DEL FONDO DE CESANTÍA SOLIDARIO (BFCS)

SERVICIO NACIONAL DE CAPACITACIÓN Y EMPLEO
MINISTERIO DE TRABAJO Y PREVISIÓN SOCIAL

DESCRIPCIÓN DEL PROGRAMA:

El programa busca resolver la baja empleabilidad de personas que acceden al FCS que no cuentan con los recursos para acceder a capacitación. Para ello, se financian cursos de capacitación por un monto de hasta \$400.000, dicho monto podrá excepcionalmente ser de hasta \$500.000. Una vez que el beneficiario haya postulado al programa se le entregará un bono y podrá seleccionar libremente un curso y OTEC, de acuerdo a la oferta dispuesta por SENCE, para posteriormente pasar a un proceso de matrícula. Adicional al curso, el beneficiario cuenta con la entrega de un subsidio diario de \$3.000.

El programa se implementa en las regiones: Arica y Parinacota, Tarapacá, Antofagasta, Atacama, Coquimbo, Valparaíso, Libertador General Bernardo OHiggins, Maule, BíoBío, Ñuble, La Araucanía, Los Ríos, Los Lagos, Metropolitana de Santiago.

Y se ejecuta por terceros: Organismo privado con fines de lucro (Bancos/OCAS/OTEC/PSAT/EP/otros).

RESULTADOS DE EVALUACIÓN DE DESEMPEÑO

Focalización y Cobertura	<ul style="list-style-type: none"> • El programa cuenta con criterios focalización pertinentes y un adecuado método de selección de sus beneficiarios. • El programa presenta una baja cobertura 2019 (menor al 10%) respecto a la población potencial. • El programa presenta una sobre cobertura 2019 (mayor al 100%) respecto a la población objetivo.
Eficiencia y ejecución presupuestaria	<ul style="list-style-type: none"> • El gasto por beneficiario 2019 disminuye -12,72 puntos porcentuales respecto al promedio 2017-2018, lo cual se encuentra dentro de rango de aceptabilidad (Promedio: 273,35). • El gasto administrativo representa un 14,87% del presupuesto ejecutado, el que se encuentra dentro del umbral esperado respecto al promedio de programas similares (Promedio: 8,75%). • El programa presenta una subejecución respecto al presupuesto inicial 2019 (está por debajo del 85%). • El programa presenta una subejecución respecto al presupuesto final 2019 (está por debajo del 90%).
Eficacia	<ul style="list-style-type: none"> • Los indicadores de propósito no cumplen con las metas propuestas para el 2019. • El resultado del indicador de propósito mejora no significativamente respecto al año anterior. • Los indicadores de componentes cumplen o sobrepasan las metas propuestas para el 2019.

PROPÓSITO

PRESUPUESTO (M\$ de cada año)

	2016	2017	2018	2019	2020	
Aumentar la inserción laboral de personas cesantes, beneficiarias del Fondo de Cesantía Solidario, de conformidad a lo establecido en el artículo 28 de la ley N° 19.728 sobre seguro obligatorio de cesantía.	Presupuesto Inicial	961.141	989.975	1.015.714	1.044.146	1.071.294
	Presupuesto Final	3.688.065	2.113.265	1.343.014	1.092.576	-
	Presupuesto Ejecutado	1.067.526	685.182	744.297	689.340	-

HISTORIA DEL PROGRAMA:

Año de inicio: 2007

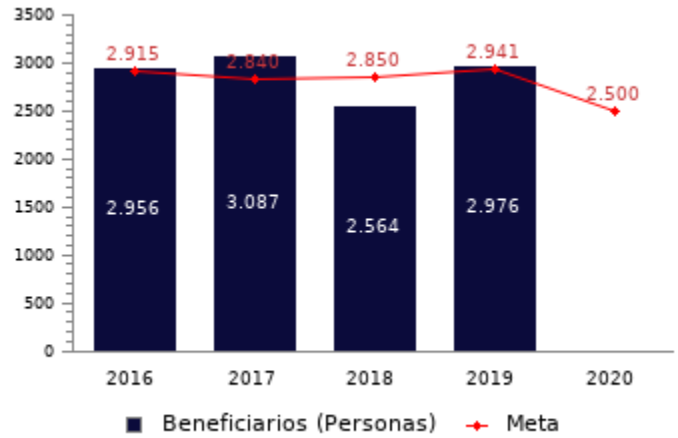
Año de término: Permanente

Otro tipo de evaluaciones externas: Si

• S/I: Encuesta de satisfacción programa Becas Fondo Cesantía Solidario año 2015. Unidad de Estudios, Servicio Nacional de Capacitación y Empleo.

**POBLACIÓN OBJETIVO:
POBLACIÓN QUE EL PROGRAMA SE PROPONE ATENDER EN UN AÑO CALENDARIO**

Se prioriza por orden de llegada hasta completar los cupos definidos por año.
El cupo se determina en función del presupuesto y costo promedio por alumno del año en curso, o del año anterior si la información del año en curso no está disponible. Para la distribución se tienen en consideración la tasa de desempleo, información de los beneficiarios FCS (desde el punto de vista de su concentración), distribución histórica y ejecución del año anterior.



CONTRIBUCIÓN A LOS OBJETIVOS DE DESARROLLO SOSTENIBLE (ODS)

4. Educación de calidad: Garantizar una educación inclusiva, equitativa y de calidad y promover oportunidades de aprendizaje durante toda la vida para todos

8. Trabajo decente y crecimiento económico: Promover el crecimiento económico sostenido, inclusivo y sostenible, el empleo pleno y productivo y el trabajo decente para todos

POBREZA MULTIDIMENSIONAL

El programa presenta un potencial de contribución a la/a siguiente/s dimensión/es:

- Dimensión **Trabajo y Seguridad Social**, en específico, dado su potencial contribución a la/s carencia/s de: **Ocupación**

POBREZA POR INGRESOS

El programa/iniciativa tiene un potencial de contribución a la reducción de pobreza por ingresos, mediante acciones de apoyo a la generación o aumento de ingresos autónomos

**COSTO Y PRODUCCIÓN DE COMPONENTES (M\$ 2020):
BIENES**

Nombre Bien o Servicio (componente)

Capacitación

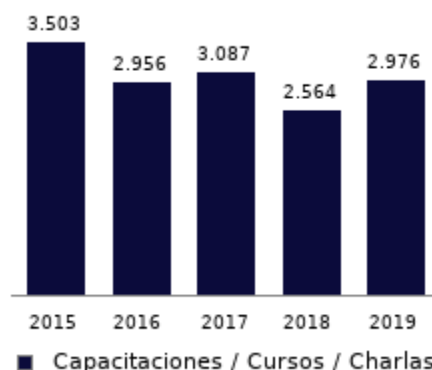
Gasto total

M\$ 586.842

Gasto unitario

M\$ 197 por cada Personas capacitadas

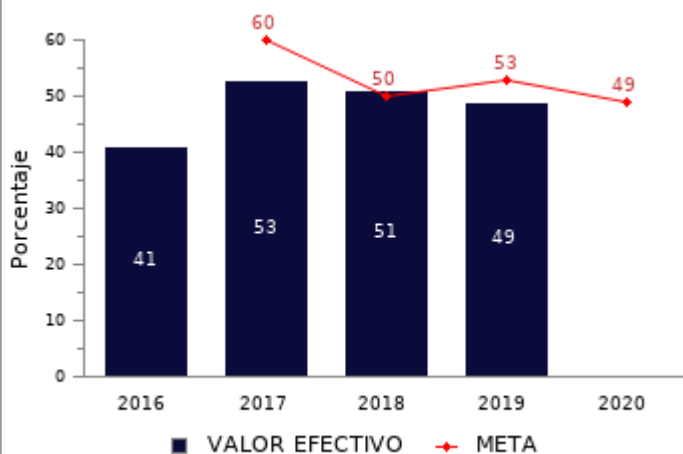
Personas capacitadas



RESULTADOS REPORTADOS POR EL PROGRAMA A NIVEL DE PROPÓSITO

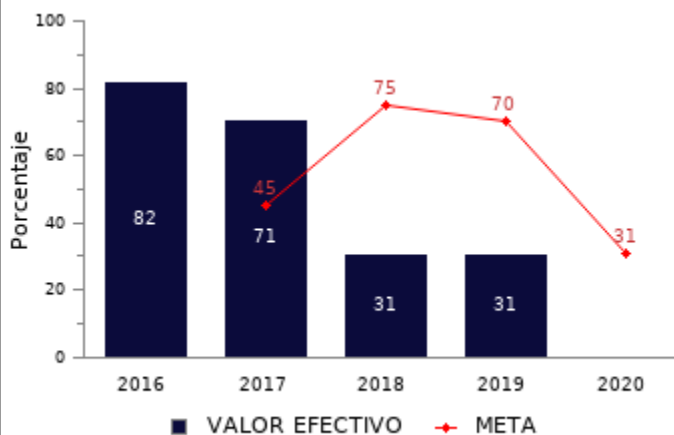
Porcentaje de egresados aprobados que cotizan al sexto mes de egreso

(Nº de usuarios egresados aprobados en el año t-1 que cotizan al sexto mes de egreso, medido en el año t / Nº total de usuarios egresados aprobados año t-1)*100



Porcentaje de egresados aprobados que aumentan su densidad de cotizaciones en los seis meses posteriores al egreso del curso

(Nº de usuarios que aumentan el número de cotizaciones de los seis meses posteriores al egreso del programa respecto a los seis meses anteriores al ingreso del programa en el año t-1, medido en el año t / Total de usuarios que aprueban un curso de capacitación en el año t ? 1) *100



RESULTADOS EVALUACIÓN DE DESEMPEÑO

FOCALIZACIÓN

Ámbitos de Evaluación	Resultados Evaluación	Comentarios Evaluadores
Pertinencia de Criterios de Focalización	Cumple	El programa no presenta comentarios.
Herramientas de Selección de Beneficiarios	Cumple	El programa no presenta comentarios.
Resultado final	El programa cuenta con criterios focalización pertinentes y un adecuado método de selección de sus beneficiarios	

COBERTURA

	2015	2016	2017	2018	2019	Resultado
Cobertura respecto a la población que presenta el problema: (beneficiarios efectivos año t / población potencial año t)*100	3,13%	2,64%	1,70%	1,41%	1,39%	El programa presenta una baja cobertura 2019 (menor al 10%) respecto a la población potencial.
Cobertura: (beneficiarios efectivos año t / población objetivo año t)*100	100,00%	101,41%	108,70%	89,96%	101,19%	El programa presenta una sobre cobertura 2019 (mayor al 100%) respecto a la población objetivo.

EFICIENCIA

Porcentaje Gasto Administrativo*	Gasto por Beneficiario (M\$)**
<p>El gasto administrativo representa un 14,87% del presupuesto ejecutado, el que se encuentra dentro del umbral esperado respecto al promedio de programas similares (Promedio: 8,75%).</p>	<p>El gasto por beneficiario 2019 disminuye -12,72 puntos porcentuales respecto al promedio 2017-2018, lo cual se encuentra dentro de rango de aceptabilidad (Promedio: 273,35).</p>

* Porcentaje Gasto Administrativo: $(\text{Gasto administrativo ejecutado año t} / \text{Presupuesto ejecutado año t}) * 100$. Cabe destacar, que se cuenta solo con información del gasto administrativo desde el 2017 para los programas sociales. Mientras que para el 2018 tanto iniciativas como programas reportan el gasto administrativo.

** Gasto por Beneficiario (M\$): $(\text{Presupuesto ejecutado año t} / \text{número beneficiarios efectivos año t})$.

EJECUCIÓN PRESUPUESTARIA

	2015	2016	2017	2018	2019	Resultado
Ejecución presupuestaria inicial: (presupuesto ejecutado año t / presupuesto inicial año t)*100 *	122,77%	111,07%	69,21%	73,28%	66,02%	El programa presenta una subejecución respecto al presupuesto inicial 2019 (está por debajo del 85%).
Ejecución presupuestaria final: (presupuesto ejecutado año t / presupuesto final año t)*100 **	97,30%	28,95%	32,42%	55,42%	63,09%	El programa presenta una subejecución respecto al presupuesto final 2019 (está por debajo del 90%).

* El Presupuesto inicial corresponde a la asignación de los gastos para un año determinado, según la Ley de Presupuestos del Sector Público.

** El presupuesto final incorpora las reasignaciones presupuestarias realizadas al Presupuesto Ley del año.

EFICACIA (PROPÓSITO)

	Efectivo 2018	Efectivo 2019	Meta 2019	Evaluación Calidad	Evaluación Pertinencia	Resultado respecto al año anterior	Resultado respecto a la meta
Porcentaje de egresados aprobados que cotizan al sexto mes de egreso	51,00%	49,00%	53,00%	Cumple	Cumple	Empeora no significativamente	El indicador no cumple con la meta propuesta para el 2019
Porcentaje de egresados aprobados que aumentan su densidad de cotizaciones en los seis meses posteriores al egreso del curso	30,70%	31,00%	70,00%	Cumple	Cumple	Mejora no significativamente	El indicador no cumple con la meta propuesta para el 2019

EFICACIA (COMPONENTES)

	Efectivo 2018	Efectivo 2019	Meta 2019	Evaluación Calidad	Evaluación Pertinencia	Resultado respecto a la meta
Porcentaje de usuarios que aprueban los cursos de capacitación	76,00%	82,00%	76,00%	Cumple	Cumple	El indicador cumple/sobrepasa la meta propuesta para el 2019

OBSERVACIONES DE LA INSTITUCIÓN

Indicadores: El segundo indicador de propósito "Porcentaje de egresados aprobados que aumentan su densidad de cotizaciones en los seis meses posteriores al egreso del curso" se define a partir del seguimiento 2019 y su valor 2018 fue calculado de acuerdo a la nueva definición.

Presupuesto: El programa se ejecuta con presupuesto correspondiente a una línea presupuestaria denominada Becas, la que al cuarto trimestre del año 2019, en cuanto al subtítulo 24, presentaba un presupuesto de \$M 1.092.576. El presupuesto total ejecutado de esa línea, para el mismo subtítulo señalado, durante el año 2019 fue de \$M 884.109, donde \$M 586.842 de esa ejecución corresponde a lo implementado por parte del programa Becas Fondo Cesantía Solidario para el subtítulo 24. Por esa razón se produce la diferencia presentada en la tabla entre los datos de presupuesto vigente y ejecutado.

Nota técnica: La ficha de evaluación de desempeño de la oferta social corresponde al seguimiento de la gestión anual de los programas e iniciativas sociales, a partir de la información auto reportada por los Servicios. La cual no corresponde a una evaluación de impacto, de implementación ni fiscalización de la oferta social.