

NOMBRE DEL PROGRAMA: MÁS ADULTOS MAYORES AUTOVALENTES

SUBSECRETARÍA DE REDES ASISTENCIALES  
MINISTERIO DE SALUD

DESCRIPCIÓN DEL PROGRAMA:

El programa busca atender el deterioro funcional de adultos mayores, el cual es prevenible con un adecuado manejo de las situaciones de salud y práctica de estilos de vida saludable por parte de las personas mayores.  
Para esto, la estrategia consiste en que un kinesiólogo y un terapeuta ocupacional u otro, desarrollan talleres con los adultos evaluados por el examen preventivo del adulto mayor. Estos talleres se realizan en lugares preferentemente comunitarios, que se encuentren ubicados en los sectores geográficos que atiende cada centro de salud. Los talleres a realizar abordan a lo menos los siguientes temas: actividad física y prevención de caídas, taller de estimulación cognitiva y desarrollo de estilos de vida saludable. El programa tiene 2 componentes; un componente de estimulación funcional y un segundo componente de fomento del autocuidado en organizaciones sociales.

Y se ejecuta por terceros: Servicio o Institución Pública, Municipio.

RESULTADOS DE EVALUACIÓN DE DESEMPEÑO

Focalización y Cobertura	<ul style="list-style-type: none"> <li>• El programa no cuenta con criterios focalización pertinentes. Sin embargo, cuenta con un adecuado método de selección de sus beneficiarios..</li> <li>• El programa presenta una cobertura suficiente 2019 (mayor al 10% y menor al 100%) respecto a la población potencial.</li> <li>• El programa presenta una cobertura suficiente 2019 (mayor al 10% y menor al 100%) respecto a la población objetivo.</li> </ul>
Eficiencia y ejecución presupuestaria	<ul style="list-style-type: none"> <li>• El gasto por beneficiario 2019 disminuye -90,69 puntos porcentuales respecto al promedio 2017-2018, lo cual se encuentra fuera de rango de aceptabilidad (Promedio: 966,6).</li> <li>• El programa presenta una ejecución presupuestaria dentro de rango respecto al presupuesto inicial 2019 (entre el 85% al 110%, ambos valores incluidos).</li> <li>• El programa presenta una ejecución presupuestaria dentro de rango respecto al presupuesto final 2019 (está entre 90% y 110%, ambos valores incluidos).</li> </ul>
Eficacia	<ul style="list-style-type: none"> <li>• Debido a que los indicadores no reportan valor efectivo y/o meta 2019, no es posible evaluar el resultado.</li> <li>• El resultado del indicador de propósito no se reporta respecto al año anterior.</li> <li>• Debido a que el/los indicador/es no cumple en términos de calidad y/o pertinencia, no es posible evaluar el cumplimiento en relación a la meta 2019.</li> </ul>

NECESIDAD DE DISEÑO

El programa está siendo evaluado por Dipres (EPG), y los insumos entregados para dicho proceso señalan componentes, indicadores, y estrategia distinta a lo reportado a MDSF anteriormente. Por tanto debe pasar por evaluación ex ante 2020.

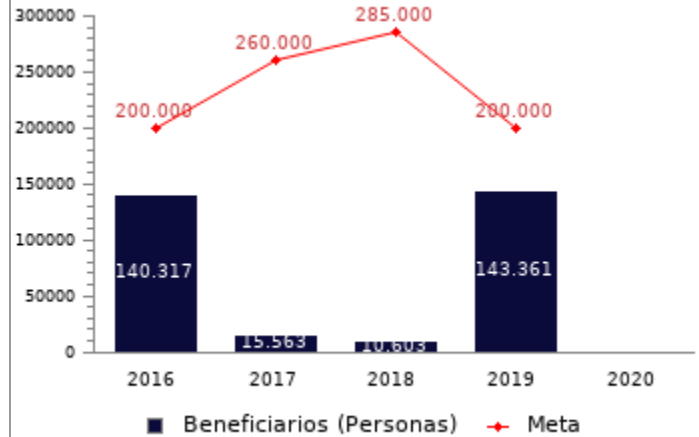
PROPÓSITO	PRESUPUESTO (MM\$ de cada año)					
		2016	2017	2018	2019	2020
Prolongar la autovalencia del adulto mayor de 65 y más años a través de una intervención promocional y preventiva.	Presupuesto Inicial	8.968	10.541	10.816	12.498	-
	Presupuesto Final	8.793	10.541	12.087	12.528	-
	Presupuesto Ejecutado	8.793	10.541	12.052	12.526	-

## HISTORIA DEL PROGRAMA:

Año de inicio: 2015  
Año de término: Permanente  
Otro tipo de evaluaciones externas: No

## POBLACIÓN OBJETIVO: POBLACIÓN QUE EL PROGRAMA SE PROPONE ATENDER EN UN AÑO CALENDARIO

Adultos mayores inscritos en aquellos establecimientos de salud que tengan más de 20.000 personas asociadas al centro de salud.  
Adultos mayores de comunas que no tengan establecimientos que cumplan el criterio anterior y que a nivel comunal sumen población total de 23.900 o más personas o 2.000 o más adultos mayores.



## CONTRIBUCIÓN A LOS OBJETIVOS DE DESARROLLO SOSTENIBLE (ODS)

3. Salud y bienestar: Garantizar una vida sana y promover el bienestar para todos en todas las edades

## POBREZA MULTIDIMENSIONAL

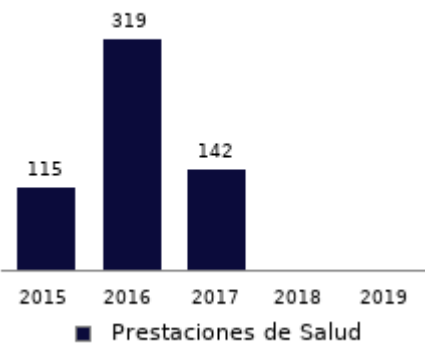
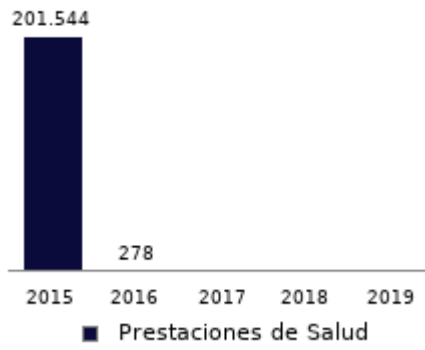
El programa presenta un potencial de contribución a la/a siguiente/s dimensión/es:

- Dimensión **Salud**, en específico, dado su potencial contribución a la/s carencia/s de: **Acceso a salud**

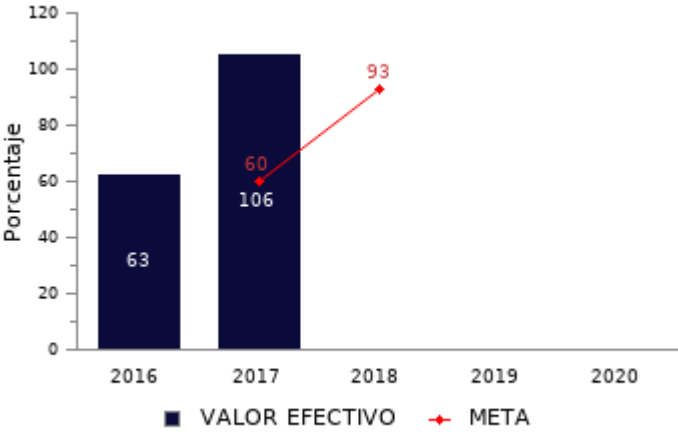
## POBREZA POR INGRESOS

El programa/iniciativa no presenta potencial de contribución a la pobreza por ingresos

**COSTO Y PRODUCCIÓN DE COMPONENTES (M\$ 2020):  
BIENES**

Nombre Bien o Servicio (componente) Fomento del Autocuidado en Organizaciones Sociales	Nombre Bien o Servicio (componente) Estimulación Funcional																								
<p align="center"><b>Gasto total</b> M\$ 12.526.317</p>	<p align="center">No reporta información.</p>																								
<p align="center">No reporta información.</p>	<p align="center">No reporta información.</p>																								
<p align="center"><b>Informes enviados por las comunas a los Servicios y a Minsal</b></p>  <table border="1"> <caption>Informes enviados por las comunas a los Servicios y a Minsal</caption> <thead> <tr> <th>Año</th> <th>Prestaciones de Salud</th> </tr> </thead> <tbody> <tr> <td>2015</td> <td>115</td> </tr> <tr> <td>2016</td> <td>319</td> </tr> <tr> <td>2017</td> <td>142</td> </tr> <tr> <td>2018</td> <td>0</td> </tr> <tr> <td>2019</td> <td>0</td> </tr> </tbody> </table>	Año	Prestaciones de Salud	2015	115	2016	319	2017	142	2018	0	2019	0	<p align="center"><b>Talleres realizados</b></p>  <table border="1"> <caption>Talleres realizados</caption> <thead> <tr> <th>Año</th> <th>Prestaciones de Salud</th> </tr> </thead> <tbody> <tr> <td>2015</td> <td>201.544</td> </tr> <tr> <td>2016</td> <td>278</td> </tr> <tr> <td>2017</td> <td>0</td> </tr> <tr> <td>2018</td> <td>0</td> </tr> <tr> <td>2019</td> <td>0</td> </tr> </tbody> </table>	Año	Prestaciones de Salud	2015	201.544	2016	278	2017	0	2018	0	2019	0
Año	Prestaciones de Salud																								
2015	115																								
2016	319																								
2017	142																								
2018	0																								
2019	0																								
Año	Prestaciones de Salud																								
2015	201.544																								
2016	278																								
2017	0																								
2018	0																								
2019	0																								

**RESULTADOS REPORTADOS POR EL PROGRAMA A NIVEL DE PROPÓSITO**

Porcentaje de población mayor a 60 años que mantiene o mejora su condición funcional																		
<p>(Nº de personas de 60 a 64 años más Nº de personas de 65 años egresados del programa que mantiene o mejoran su condición funcional , según time up and go en el año t /Nº total de adultos de 60 a 64 años y adultos mayores ingresados al programa que cumplen con un ciclo en el año t ) * 100</p>																		
 <table border="1"> <caption>Porcentaje de población mayor a 60 años que mantiene o mejora su condición funcional</caption> <thead> <tr> <th>Año</th> <th>VALOR EFECTIVO</th> <th>META</th> </tr> </thead> <tbody> <tr> <td>2016</td> <td>63</td> <td>-</td> </tr> <tr> <td>2017</td> <td>106</td> <td>60</td> </tr> <tr> <td>2018</td> <td>93</td> <td>93</td> </tr> <tr> <td>2019</td> <td>-</td> <td>-</td> </tr> <tr> <td>2020</td> <td>-</td> <td>-</td> </tr> </tbody> </table>	Año	VALOR EFECTIVO	META	2016	63	-	2017	106	60	2018	93	93	2019	-	-	2020	-	-
Año	VALOR EFECTIVO	META																
2016	63	-																
2017	106	60																
2018	93	93																
2019	-	-																
2020	-	-																

<p align="center">No reporta información.</p>
---

RESULTADOS EVALUACIÓN DE DESEMPEÑO

FOCALIZACIÓN

Ámbitos de Evaluación	Resultados Evaluación	Comentarios Evaluadores
Pertinencia de Criterios de Focalización	No cumple	La población potencial señala a adultos de 65 años y más, inscritos en un centro de salud y beneficiarios de Fonasa, pero estos no se mencionan en el problema ni en el propósito.
Herramientas de Selección de Beneficiarios	Cumple	El programa cumple con las herramientas de selección de beneficiarios de la población objetivo.
Resultado final	El programa no cuenta con criterios focalización pertinentes. Sin embargo, cuenta con un adecuado método de selección de sus beneficiarios.	

COBERTURA

	2015	2016	2017	2018	2019	Resultado
<b>Cobertura respecto a la población que presenta el problema:</b> (beneficiarios efectivos año t / población potencial año t)*100	13,24%	18,24%	1,92%	0,96%	16,26%	El programa presenta una cobertura suficiente 2019 (mayor al 10% y menor al 100%) respecto a la población potencial.
<b>Cobertura:</b> (beneficiarios efectivos año t / población objetivo año t)*100	50,92%	70,16%	5,99%	3,72%	71,68%	El programa presenta una cobertura suficiente 2019 (mayor al 10% y menor al 100%) respecto a la población objetivo.

EFICIENCIA

Porcentaje Gasto Administrativo*	Gasto por Beneficiario (M\$)**
No reporta información.	<p>Miles de pesos</p> <p>2017 2018 2019</p> <p>■ Gasto    ◆ Promedio</p>
	El gasto por beneficiario 2019 disminuye -90,69 puntos porcentuales respecto al promedio 2017-2018, lo cual se encuentra fuera de rango de aceptabilidad (Promedio: 966,6).

\* Porcentaje Gasto Administrativo: (Gasto administrativo ejecutado año t / Presupuesto ejecutado año t)\*100. Cabe destacar, que se cuenta solo con información del gasto administrativo desde el 2017 para los programas sociales. Mientras que para el 2018 tanto iniciativas como programas reportan el gasto administrativo.

\*\* Gasto por Beneficiario (M\$): (Presupuesto ejecutado año t / número beneficiarios efectivos año t).

**EJECUCIÓN PRESUPUESTARIA**

	2015	2016	2017	2018	2019	Resultado
<b>Ejecución presupuestaria inicial:</b> (presupuesto ejecutado año t / presupuesto inicial año t)*100 *	-	98,05%	100,00%	111,42%	100,22%	El programa presenta una ejecución presupuestaria dentro de rango respecto al presupuesto inicial 2019 (entre el 85% al 110%, ambos valores incluidos).
<b>Ejecución presupuestaria final:</b> (presupuesto ejecutado año t / presupuesto final año t)*100 **	100,00%	100,00%	100,00%	99,71%	99,98%	El programa presenta una ejecución presupuestaria dentro de rango respecto al presupuesto final 2019 (está entre 90% y 110%, ambos valores incluidos).

\* El Presupuesto inicial corresponde a la asignación de los gastos para un año determinado, según la Ley de Presupuestos del Sector Público.

\*\* El presupuesto final incorpora las reasignaciones presupuestarias realizadas al Presupuesto Ley del año.

**EFICACIA (PROPÓSITO)**

	Efectivo 2018	Efectivo 2019	Meta 2019	Evaluación Calidad	Evaluación Pertinencia	Resultado respecto al año anterior	Resultado respecto a la meta
<b>Porcentaje de población mayor a 60 años que mantiene o mejora su condición funcional</b>	S/I	S/I	S/I	Cumple	Cumple parcialmente	No se reporta	Debido a que el indicador no reporta valor efectivo y/o meta 2019, no es posible evaluar el resultado del indicador
No reporta información.							

**EFICACIA (COMPONENTES)**

	Efectivo 2018	Efectivo 2019	Meta 2019	Evaluación Calidad	Evaluación Pertinencia	Resultado respecto a la meta
<b>Porcentaje de Adultos Mayores que mantienen o mejoran su condición funcional</b>	S/I	S/I	S/I	No cumple	Cumple	Debido a que el indicador no cumple en términos de calidad y/o pertinencia, no es posible evaluar el cumplimiento en relación a la meta 2019
<b>Promedio de Asistentes a Sesiones del Programa</b>	S/I	S/I	S/I	No cumple	Cumple parcialmente	Debido a que el indicador no cumple en términos de calidad y/o pertinencia, no es posible evaluar el cumplimiento en relación a la meta 2019

**COMENTARIOS EVALUADORES**

El programa cuenta con un indicador de propósito que es igual al primer indicador de componente. Por tanto, es necesario que desarrolle dos indicadores de propósito que cumplan con los criterios de calidad y pertinencia. Además, no reportan valores para sus indicadores, lo que tampoco permite hacer seguimiento a su evolución.  
Respecto a los indicadores de componente, ambos no cumplen en calidad pues no tienen dimensión y señalan periodicidad semestral pero su fórmula da cuenta que el primero es anual y el segundo mensual.

## OBSERVACIONES DE LA INSTITUCIÓN

**Presupuesto:** No es posible el desglose del gasto administrativo debido al mecanismo de financiamiento y la gestión autónoma de los Servicios de Salud.

**Nota técnica:** La ficha de evaluación de desempeño de la oferta social corresponde al seguimiento de la gestión anual de los programas e iniciativas sociales, a partir de la información auto reportada por los Servicios. La cual no corresponde a una evaluación de impacto, de implementación ni fiscalización de la oferta social.