

NOMBRE DE LA INICIATIVA: TARJETA JOVEN

INSTITUTO NACIONAL DE LA JUVENTUD
MINISTERIO DE DESARROLLO SOCIAL Y FAMILIA

DESCRIPCIÓN DE LA INICIATIVA:

Entrega de una tarjeta a jóvenes entre 15 y 29 años, que otorga un conjunto de beneficios y descuentos en diferentes áreas de los sectores público y privado, para así aumentar las posibilidades de acceso de la población joven a bienes y servicios culturales, educacionales y recreativos.

La iniciativa se implementa en las regiones: Arica y Parinacota, Tarapacá, Antofagasta, Atacama, Coquimbo, Valparaíso, Libertador General Bernardo OHiggins, Maule, Biobío, Ñuble, La Araucanía, Los Ríos, Los Lagos, Aysén del General Carlos Ibáñez del Campo, Magallanes y Antártica Chilena, Metropolitana de Santiago.

RESULTADOS DE EVALUACIÓN DE DESEMPEÑO

| | |
|---------------------------------------|--|
| Focalización y Cobertura | <ul style="list-style-type: none"> La iniciativa no cuenta con criterios de focalización pertinentes ni un adecuado método de selección de sus beneficiarios.. La iniciativa presenta una baja cobertura 2019 (menor al 10%) respecto a la población potencial. La iniciativa presenta una cobertura suficiente 2019 (mayor al 10% y menor al 100%) respecto a la población objetivo. |
| Eficiencia y ejecución presupuestaria | <ul style="list-style-type: none"> El gasto por beneficiario 2019 aumenta 448,28 puntos porcentuales respecto al promedio 2017-2018, lo cual se encuentra fuera de rango de aceptabilidad (Promedio: 2,76). El gasto administrativo representa un 76,66% del presupuesto ejecutado, el que se encuentra sobre el umbral esperado respecto al promedio de iniciativas similares (Promedio: 9,71%). La iniciativa presenta una sobre ejecución respecto al presupuesto inicial 2019 (está por sobre el 110%). La iniciativa presenta una ejecución presupuestaria dentro de rango respecto al presupuesto final 2019 (está entre 90% y 110%, ambos valores incluidos). |
| Eficacia | <ul style="list-style-type: none"> Los indicadores de propósito cumplen o sobrepasan las metas propuestas para el 2019. El resultado del indicador de propósito no se reporta respecto al año anterior. Los indicadores de componentes no cumplen con las metas propuestas para el 2019. |

NECESIDAD DE DISEÑO

Debido a los resultados de la Evaluación, es necesario que la iniciativa se reformule durante el año 2020.

PROPÓSITO

PRESUPUESTO (M\$ de cada año)

| PROPÓSITO | | 2016 | 2017 | 2018 | 2019 | 2020 |
|-----------|-----------------------|--|---------------------|---------|-----------|---------|
| | | Entregar acceso a jóvenes a beneficios y descuentos en bienes y servicios asociados a los ejes INJUV Laboral Vocacional, Cívico Social, y Físico Mental. | Presupuesto Inicial | 157.984 | 186.857 | 186.857 |
| | Presupuesto Final | 119.926 | 186.857 | 188.715 | 1.129.497 | - |
| | Presupuesto Ejecutado | 118.468 | 185.882 | 183.895 | 1.129.499 | - |

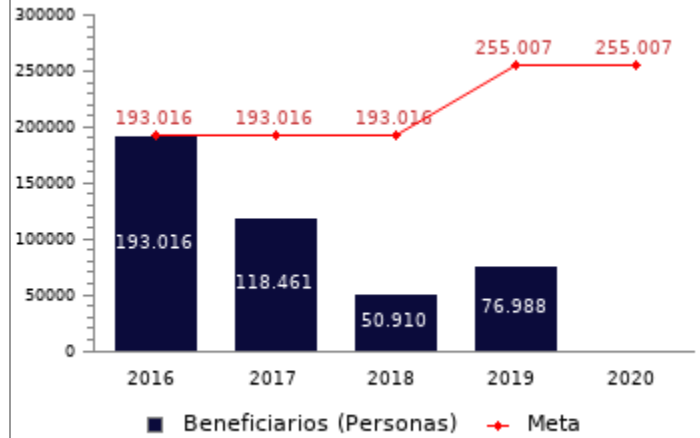
HISTORIA DE LA INICIATIVA:

Año de inicio: 2007
Año de término: Permanente
Otro tipo de evaluaciones externas: No

**POBLACIÓN OBJETIVO:
POBLACIÓN QUE LA INICIATIVA SE PROPONE ATENDER EN UN AÑO CALENDARIO**

Estar interesado en la tarjeta y solicitarla.

La estimación de la población objetivo se cambia, y a partir de este año se estima considerando el mejor desempeño histórico del programa.



CONTRIBUCIÓN A LOS OBJETIVOS DE DESARROLLO SOSTENIBLE (ODS)

5. Igualdad de género: Lograr la igualdad entre los géneros y empoderar a todas las mujeres y las niñas

10. Reducción de las desigualdades: Reducir la desigualdad en y entre los países: Lograr que las ciudades y los asentamientos humanos sean inclusivos, seguros, resilientes y sostenibles

POBREZA MULTIDIMENSIONAL

La iniciativa no presenta potencial de contribución a la pobreza multidimensional.

POBREZA POR INGRESOS

El programa/iniciativa no presenta potencial de contribución a la pobreza por ingresos

**COSTO Y PRODUCCIÓN DE COMPONENTES (M\$ 2020):
BIENES**

Nombre Bien o Servicio (componente)

Tarjeta Joven

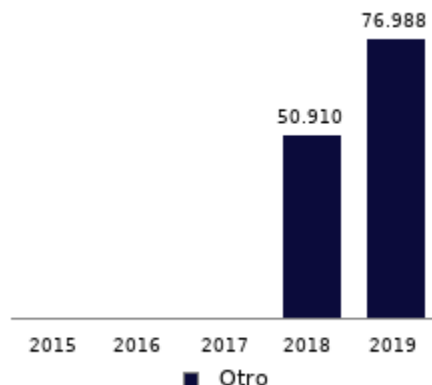
Gasto total

M\$ 263.583

Gasto unitario

M\$ 3 por cada Personas

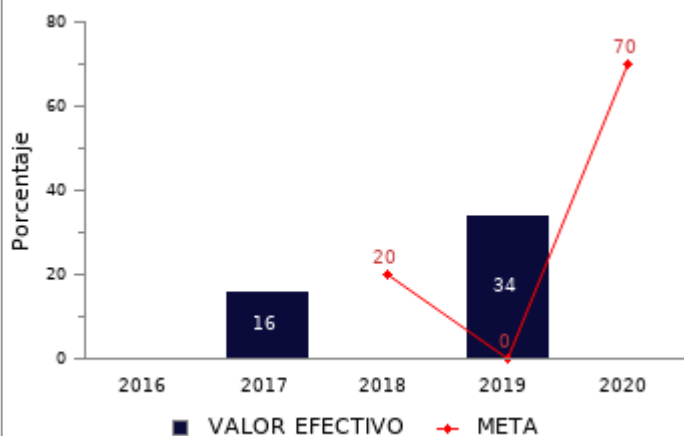
Personas



RESULTADOS REPORTADOS POR LA INICIATIVA A NIVEL DE PROPÓSITO

Variación del total de jóvenes beneficiarios de tarjeta Joven

((Total de jóvenes beneficiarios de Tarjeta Joven en el año t-total de jóvenes beneficiarios de Tarjeta Joven en el año t-1)/(total de jóvenes beneficiarios en el año t))*100



No reporta información.

RESULTADOS EVALUACIÓN DE DESEMPEÑO

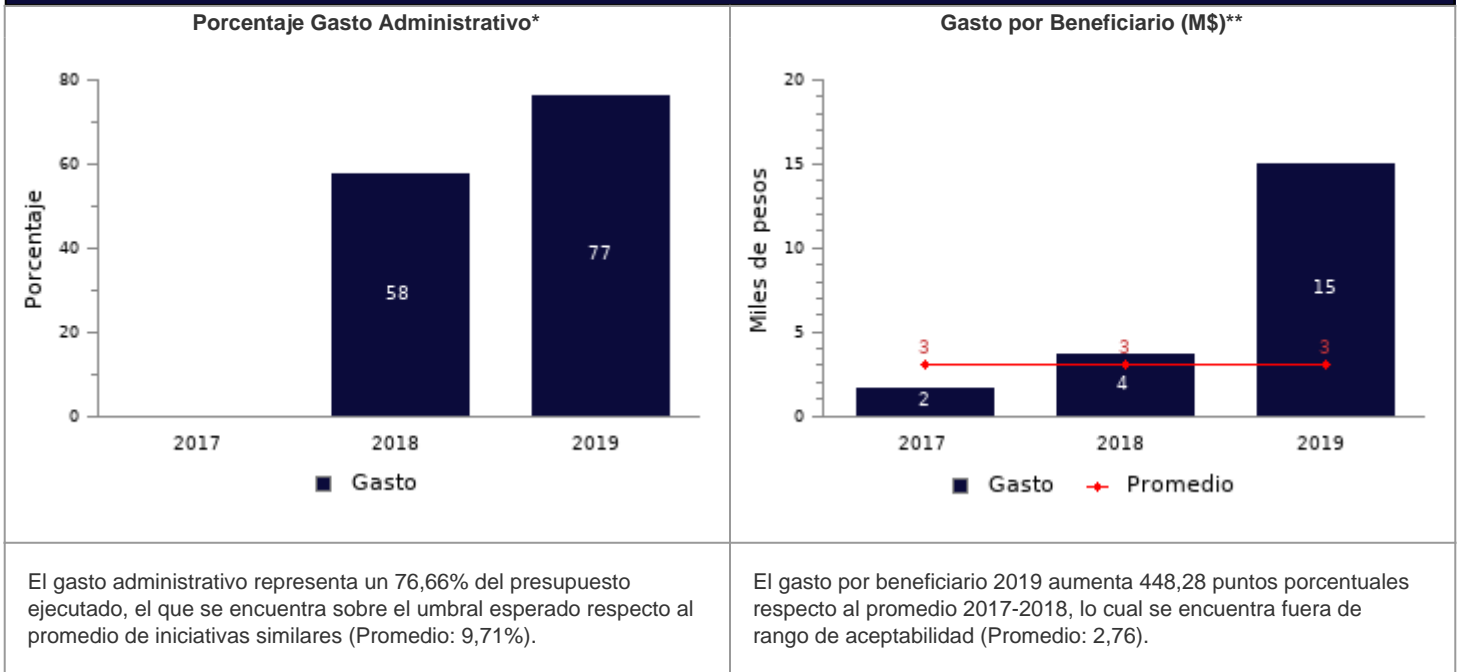
FOCALIZACIÓN

| Ámbitos de Evaluación | Resultados Evaluación | Comentarios Evaluadores |
|--|--|--|
| Pertinencia de Criterios de Focalización | No cumple | La iniciativa debe definir qué se entiende por estar interesado. |
| Herramientas de Selección de Beneficiarios | No cumple | La iniciativa no presenta herramientas de selección suficientes que expliquen cómo se aborda la entrega de la Tarjeta Joven. |
| Resultado final | La iniciativa no cuenta con criterios de focalización pertinentes ni un adecuado método de selección de sus beneficiarios. | |

COBERTURA

| | 2015 | 2016 | 2017 | 2018 | 2019 | Resultado |
|--|------|---------|--------|--------|--------|---|
| Cobertura respecto a la población que presenta el problema: (beneficiarios efectivos año t / población potencial año t)*100 | - | 24,13% | 14,81% | 6,36% | 4,02% | La iniciativa presenta una baja cobertura 2019 (menor al 10%) respecto a la población potencial. |
| Cobertura: (beneficiarios efectivos año t / población objetivo año t)*100 | - | 100,00% | 61,37% | 26,38% | 30,19% | La iniciativa presenta una cobertura suficiente 2019 (mayor al 10% y menor al 100%) respecto a la población objetivo. |

EFICIENCIA



* Porcentaje Gasto Administrativo: $(\text{Gasto administrativo ejecutado año t} / \text{Presupuesto ejecutado año t}) * 100$. Cabe destacar, que se cuenta solo con información del gasto administrativo desde el 2017 para los programas sociales. Mientras que para el 2018 tanto iniciativas como programas reportan el gasto administrativo.
 ** Gasto por Beneficiario (M\$): $(\text{Presupuesto ejecutado año t} / \text{número beneficiarios efectivos año t})$.

EJECUCIÓN PRESUPUESTARIA

| | 2015 | 2016 | 2017 | 2018 | 2019 | Resultado |
|--|--------|--------|--------|--------|---------|--|
| Ejecución presupuestaria inicial: (presupuesto ejecutado año t / presupuesto inicial año t)*100 * | 41,38% | 74,99% | 99,48% | 98,41% | 574,80% | La iniciativa presenta una sobre ejecución respecto al presupuesto inicial 2019 (está por sobre el 110%). |
| Ejecución presupuestaria final: (presupuesto ejecutado año t / presupuesto final año t)*100 ** | 99,34% | 98,78% | 99,48% | 97,45% | 100,00% | La iniciativa presenta una ejecución presupuestaria dentro de rango respecto al presupuesto final 2019 (está entre 90% y 110%, ambos valores incluidos). |

* El Presupuesto inicial corresponde a la asignación de los gastos para un año determinado, según la Ley de Presupuestos del Sector Público.

** El presupuesto final incorpora las reasignaciones presupuestarias realizadas al Presupuesto Ley del año.

EFICACIA (PROPÓSITO)

| | Efectivo 2018 | Efectivo 2019 | Meta 2019 | Evaluación Calidad | Evaluación Pertinencia | Resultado respecto al año anterior | Resultado respecto a la meta |
|--|---------------|---------------|-----------|--------------------|------------------------|------------------------------------|--|
| Variación del total de jóvenes beneficiarios de tarjeta Joven | 0,00% | 34,00% | 0,00% | No cumple | Cumple | No se reporta | Debido a que el indicador no cumple en términos de calidad y/o pertinencia, no es posible evaluar el cumplimiento en relación a la meta 2019 |

No reporta información.

EFICACIA (COMPONENTES)

| | Efectivo 2018 | Efectivo 2019 | Meta 2019 | Evaluación Calidad | Evaluación Pertinencia | Resultado respecto a la meta |
|--|---------------|---------------|-----------|--------------------|------------------------|---|
| Porcentaje de crecimiento de convenios de descuentos disponibles para Tarjeta Joven | 53,00% | -62,00% | -9,00% | Cumple | Cumple | El indicador no cumple con la meta propuesta para el 2019 |

COMENTARIOS EVALUADORES

La iniciativa debe corregir la temporalidad del denominador del indicador de objetivo. Además, se solicita señalar adecuadamente el nombre del indicador, que corresponde a una tasa de variación porcentual y corregir ni tampoco las unidades de medición del numerador y denominador, que deben hacer referencia al número total de jóvenes.

OBSERVACIONES DE LA INSTITUCIÓN

Antecedentes: Esta iniciativa comenzó un proceso de reformulación el año 2019, debido al cambio de las líneas presupuestarias para el año 2020. Las líneas presupuestarias están compuestas por más de un programa o iniciativa.

Objetivo y Población: Se aspira a que esta iniciativa sea de carácter universal, para lo cual durante el 2019 se generó un convenio con la Junta Nacional de Auxilio Escolar y Becas con el fin de homologar el beneficio a aquellos jóvenes que tengan Tarjeta Nacional Estudiantil, y se buscarán nuevas estrategias para el 2020, que se apoyarán en la aplicación lanzada en septiembre 2019.

Indicadores: Tarjeta joven realizó durante el año 2019 una revisión de los convenios existentes y de si estos estaban siendo utilizados efectivamente o no, y si respondían a los nuevos ejes de trabajo de INJUV, ante lo cual se realizaron cierres de convenios, para priorizar otros.

Presupuesto: Debido a la reformulación de la oferta programática de la institución el presupuesto de la asignación correspondiente al Programa de Asociatividad y la Ciudadanía Juvenil (010) y Programa Empoderamiento e Inclusión Juvenil (012) se unen en el Programa de Desarrollo Laboral Vocacional que contiene a todas las iniciativas (Talleres Juveniles, Cursos de Formación, INHUB y Tarjeta Joven) y se ve disminuido en un 47% respecto del año 2019, por lo que para 2020 se disminuye el presupuesto de las iniciativas mencionadas anteriormente. Además, considerar que la disminución de presupuesto va en pro del nuevo programa "Desarrollo Físico Mental", en el cual se enmarca el nuevo programa de la oferta programática del INJUV Hablemos de Todo, que tiene un presupuesto del sub. 24 de 911.088.000, y un presupuesto inicial con el prorrateo de los sub. 21, 22 y 29 de 1.603.687.929 para 2020.

Nota técnica: La ficha de evaluación de desempeño de la oferta social corresponde al seguimiento de la gestión anual de los programas e iniciativas sociales, a partir de la información auto reportada por los Servicios. La cual no corresponde a una evaluación de impacto, de implementación ni fiscalización de la oferta social.