

**NOMBRE DEL PROGRAMA: MUJER Y PARTICIPACIÓN POLÍTICA (EX MUJER CIUDADANÍA Y PARTICIPACIÓN)**

**SERVICIO NACIONAL DE LA MUJER Y LA EQUIDAD DE GÉNERO  
MINISTERIO DE LA MUJER Y EQUIDAD DE GÉNERO**

**DESCRIPCIÓN DEL PROGRAMA:**

El programa busca que las mujeres participantes de distintas organizaciones aumenten sus habilidades de liderazgo para participar en el ámbito político. Para lograr esto se implementan los componentes de Escuelas de Líderes Políticas y Visibilización de Mujeres Líderes que se dirigen a mujeres interesadas en participar en la toma de decisiones y entregan herramientas que aumenten sus habilidades para la participación política. Las Escuelas, de 40 horas pedagógicas, se centran en negociación; oratoria; comunicación efectiva; elaboración de mensajes y propuestas; técnicas de entrevista; uso estratégico de redes sociales; presencia efectiva en debates. El componente "Sensibilización" desarrolla acciones que buscan motivar a las mujeres para el liderazgo, compartiendo trayectorias y experiencias de otras mujeres líderes para visibilizar sus liderazgos, las barreras y estereotipos de género que enfrentan, y las estrategias para resolver esos obstáculos.

El programa se implementa en las regiones: Arica y Parinacota, Tarapacá, Antofagasta, Atacama, Coquimbo, Valparaíso, Libertador General Bernardo OHiggins, Maule, BíoBío, Ñuble, La Araucanía, Los Ríos, Los Lagos, Aysén del General Carlos Ibáñez del Campo, Magallanes y Antártica Chilena, Metropolitana de Santiago.

Y se ejecuta por terceros: Universidad o Centro de Formación público, Universidad o Centro de Formación privado, Organismo privado sin fines de lucro (Fundación, organización social, comunitaria, territorial, deportiva, corporación cultural, educacional, federación, otro), Organismo privado sin fines de lucro (Fundación, organización social, comunitaria, territorial, deportiva, corporación cultural, educacional, federación, otro).

**RESULTADOS DE EVALUACIÓN DE DESEMPEÑO**

|                                       |   |
|---------------------------------------|---|
| Focalización y Cobertura              | <ul style="list-style-type: none"> <li>El programa cuenta con criterios focalización pertinentes y un adecuado método de selección de sus beneficiarios.</li> </ul>   |
| Eficiencia y ejecución presupuestaria | <ul style="list-style-type: none"> <li>Debido a que el programa ha realizado ajustes en su diseño, no es posible evaluar la variación del gasto por beneficiario.</li> <li>El programa presenta una ejecución presupuestaria dentro de rango respecto al presupuesto inicial 2019 (entre el 85% al 110%, ambos valores incluidos).</li> <li>El programa presenta una ejecución presupuestaria dentro de rango respecto al presupuesto final 2019 (está entre 90% y 110%, ambos valores incluidos).</li> </ul> |
| Eficacia                              | <ul style="list-style-type: none"> <li>Debido a que los indicadores no reportan valor efectivo y/o meta 2019, no es posible evaluar el resultado.</li> <li>El resultado del indicador de propósito no es posible evaluar respecto al año anterior.</li> <li>Debido a que los indicadores no reportan valor efectivo y/o meta 2019, no es posible evaluar el resultado.</li> </ul>   |

**PROPÓSITO**

**PRESUPUESTO (M\$ de cada año)**

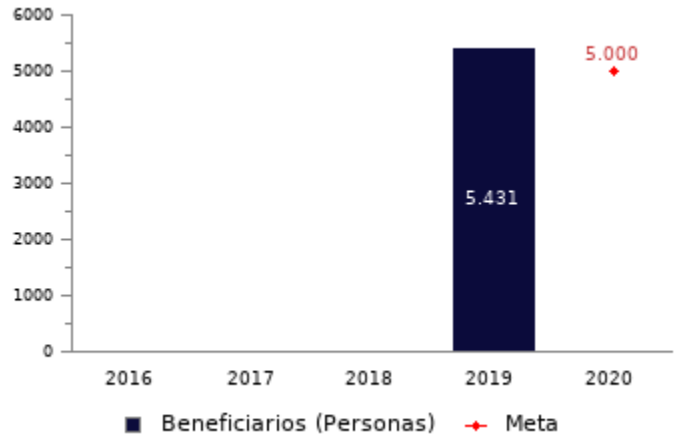
|  | 2016                  | 2017    | 2018    | 2019    | 2020    |         |
|--|-----------------------|---------|---------|---------|---------|---------|
| Mujeres organizadas aumentan sus habilidades de liderazgo para participar en el ámbito político. | Presupuesto Inicial   | -       | 620.825 | 639.674 | 582.524 | 495.966 |
|  | Presupuesto Final     | 620.825 | 639.450 | 639.674 | 582.524 | -       |
|  | Presupuesto Ejecutado | 613.238 | 620.683 | 626.784 | 554.469 | -       |

**HISTORIA DEL PROGRAMA:**

Año de inicio: 2015  
 Año de término: Permanente  
 Evaluación Ex-Ante 2017: Objetado técnicamente  
 Evaluación Ex-Ante 2018: Recomendado favorablemente  
 Otro tipo de evaluaciones externas: No

**POBLACIÓN OBJETIVO:  
POBLACIÓN QUE EL PROGRAMA SE PROPONE ATENDER EN UN AÑO CALENDARIO**

Mujeres organizadas mayores de 18 años interesadas en desarrollar sus habilidades para el liderazgo.  
Que postulen en el período de tiempo establecido, a través de la Ficha de Inscripción autoadministrada para postular.  
Mujeres comprometidas, motivadas y con proyección de liderazgo, variables que serán verificadas mediante una pauta elaborada por el Programa.  
Se considerará el orden de postulación hasta llenar cupos de cada región.



**CONTRIBUCIÓN A LOS OBJETIVOS DE DESARROLLO SOSTENIBLE (ODS)**

5. Igualdad de género: Lograr la igualdad entre los géneros y empoderar a todas las mujeres y las niñas

10. Reducción de las desigualdades: Reducir la desigualdad en y entre los países: Lograr que las ciudades y los asentamientos humanos sean inclusivos, seguros, resilientes y sostenibles

16. Paz, justicia e instituciones sólidas: Promover sociedades, justas, pacíficas e inclusivas

**POBREZA MULTIDIMENSIONAL**

El programa presenta un potencial de contribución a la/a siguiente/s dimensión/es:

- Dimensión **Redes y Cohesión Social**, en específico, dado su potencial contribución a la/s carencia/s de: **Apoyo y Participación Social, Trato igualitario**

**POBREZA POR INGRESOS**

El programa/iniciativa no presenta potencial de contribución a la pobreza por ingresos

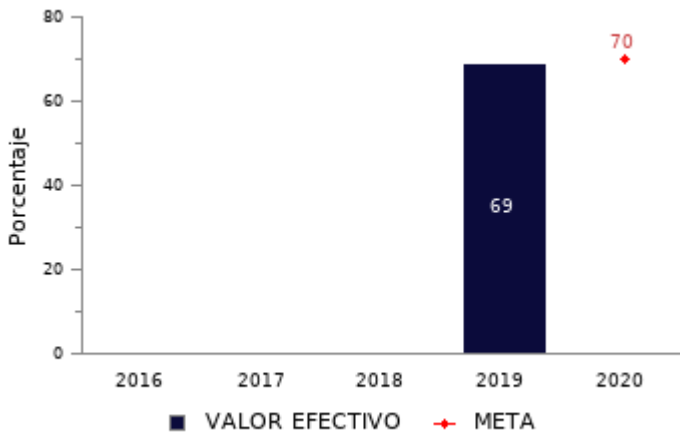
**COSTO Y PRODUCCIÓN DE COMPONENTES (M\$ 2020):  
BIENES**

| Nombre Bien o Servicio (componente)<br>Escuelas de Líderes Políticas   | Nombre Bien o Servicio (componente)<br>Sensibilización de Mujeres Líderes |          |      |   |      |   |      |   |      |   |      |     |   |     |          |      |   |      |   |      |   |      |   |      |       |
|--|---|----------|------|---|------|---|------|---|------|---|------|-----|---|-----|----------|------|---|------|---|------|---|------|---|------|-------|
| <b>Gasto total</b><br>M\$ 419.031  | <b>Gasto total</b><br>M\$ 135.438   |          |      |   |      |   |      |   |      |   |      |     |   |     |          |      |   |      |   |      |   |      |   |      |       |
| <b>Gasto unitario</b><br>M\$ 545 por cada personas   | <b>Gasto unitario</b><br>M\$ 29 por cada personas                         |          |      |   |      |   |      |   |      |   |      |     |   |     |          |      |   |      |   |      |   |      |   |      |       |
| <p><b>personas</b></p> <table border="1"> <caption>Data for 'Escuelas de Líderes Políticas' (personas)</caption> <thead> <tr><th>Año</th><th>Personas</th></tr> </thead> <tbody> <tr><td>2015</td><td>0</td></tr> <tr><td>2016</td><td>0</td></tr> <tr><td>2017</td><td>0</td></tr> <tr><td>2018</td><td>0</td></tr> <tr><td>2019</td><td>769</td></tr> </tbody> </table> <p>■ Capacitaciones / Cursos / Charlas</p> | Año   | Personas | 2015 | 0 | 2016 | 0 | 2017 | 0 | 2018 | 0 | 2019 | 769 | <p><b>personas</b></p> <table border="1"> <caption>Data for 'Sensibilización de Mujeres Líderes' (personas)</caption> <thead> <tr><th>Año</th><th>Personas</th></tr> </thead> <tbody> <tr><td>2015</td><td>0</td></tr> <tr><td>2016</td><td>0</td></tr> <tr><td>2017</td><td>0</td></tr> <tr><td>2018</td><td>0</td></tr> <tr><td>2019</td><td>4.662</td></tr> </tbody> </table> <p>■ Capacitaciones / Cursos / Charlas</p> | Año | Personas | 2015 | 0 | 2016 | 0 | 2017 | 0 | 2018 | 0 | 2019 | 4.662 |
| Año  | Personas  |          |      |   |      |   |      |   |      |   |      |     |   |     |          |      |   |      |   |      |   |      |   |      |       |
| 2015   | 0   |          |      |   |      |   |      |   |      |   |      |     |   |     |          |      |   |      |   |      |   |      |   |      |       |
| 2016   | 0   |          |      |   |      |   |      |   |      |   |      |     |   |     |          |      |   |      |   |      |   |      |   |      |       |
| 2017   | 0   |          |      |   |      |   |      |   |      |   |      |     |   |     |          |      |   |      |   |      |   |      |   |      |       |
| 2018   | 0   |          |      |   |      |   |      |   |      |   |      |     |   |     |          |      |   |      |   |      |   |      |   |      |       |
| 2019   | 769   |          |      |   |      |   |      |   |      |   |      |     |   |     |          |      |   |      |   |      |   |      |   |      |       |
| Año  | Personas  |          |      |   |      |   |      |   |      |   |      |     |   |     |          |      |   |      |   |      |   |      |   |      |       |
| 2015   | 0   |          |      |   |      |   |      |   |      |   |      |     |   |     |          |      |   |      |   |      |   |      |   |      |       |
| 2016   | 0   |          |      |   |      |   |      |   |      |   |      |     |   |     |          |      |   |      |   |      |   |      |   |      |       |
| 2017   | 0   |          |      |   |      |   |      |   |      |   |      |     |   |     |          |      |   |      |   |      |   |      |   |      |       |
| 2018   | 0   |          |      |   |      |   |      |   |      |   |      |     |   |     |          |      |   |      |   |      |   |      |   |      |       |
| 2019   | 4.662   |          |      |   |      |   |      |   |      |   |      |     |   |     |          |      |   |      |   |      |   |      |   |      |       |

**RESULTADOS REPORTADOS POR EL PROGRAMA A NIVEL DE PROPÓSITO**

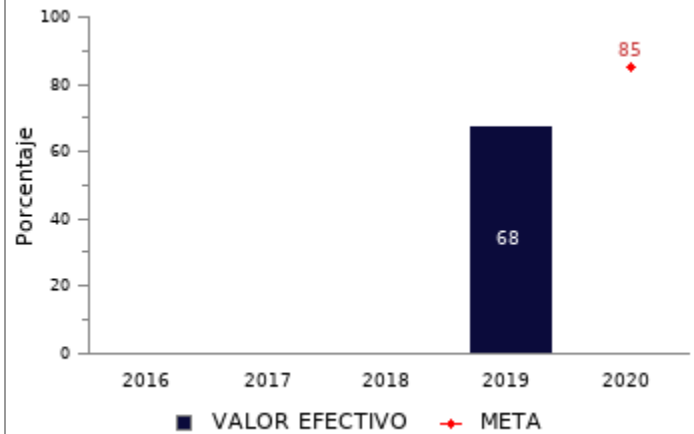
**Porcentaje de mujeres que aumentan satisfactoriamente sus habilidades de liderazgo al participar en las Escuelas de Líderes Políticas en el año t ; respecto del total de mujeres líderes participantes en las Escuelas de Líderes Políticas en el año t.**

(Número de mujeres que aumentan satisfactoriamente sus habilidades de liderazgo en las Escuelas de Líderes Políticas en el año t / Número total de mujeres participantes en las Escuelas de Líderes Políticas el año t)\* 100



**Porcentaje de mujeres que evalúan positivamente la formación recibida en las Escuelas de Líderes Políticas en el año t ; respecto del total de mujeres líderes participantes en las Escuelas de Líderes Políticas en el año t.**

(Número de mujeres que evalúa positivamente la formación recibida en las Escuelas de Líderes Políticas en el año t / N° total de mujeres participantes en las Escuelas de Líderes Políticas el año t)\* 100



**RESULTADOS EVALUACIÓN DE DESEMPEÑO**

**FOCALIZACIÓN**

| Ámbitos de Evaluación                      | Resultados Evaluación  | Comentarios Evaluadores              |
|--|--|--------------------------------------|
| Pertinencia de Criterios de Focalización   | Cumple   | El programa no presenta comentarios. |
| Herramientas de Selección de Beneficiarios | Cumple   | El programa no presenta comentarios. |
| Resultado final                            | El programa cuenta con criterios focalización pertinentes y un adecuado método de selección de sus beneficiarios |                                      |

**COBERTURA**

|  | 2015 | 2016 | 2017 | 2018 | 2019 | Resultado                           |
|--|------|------|------|------|------|-------------------------------------|
| <b>Cobertura respecto a la población que presenta el problema:</b> (beneficiarios efectivos año t / población potencial año t)*100 | -    | -    | -    | -    | -    | No es posible evaluar la cobertura. |
| <b>Cobertura:</b> (beneficiarios efectivos año t / población objetivo año t)*100   | -    | -    | -    | -    | -    | No es posible evaluar la cobertura. |

**EFICIENCIA**

| Porcentaje Gasto Administrativo* | Gasto por Beneficiario (M\$)**   |
|----------------------------------|--|
| No reporta información.          | <p>Miles de pesos</p> <p align="center">2017                      2018                      2019</p> <p align="center">■ Gasto    ↗ Promedio</p> |
|                                  | Debido a que el programa ha realizado ajustes en su diseño, no es posible evaluar la variación del gasto por beneficiario.                       |

\* Porcentaje Gasto Administrativo: (Gasto administrativo ejecutado año t / Presupuesto ejecutado año t)\*100. Cabe destacar, que se cuenta solo con información del gasto administrativo desde el 2017 para los programas sociales. Mientras que para el 2018 tanto iniciativas como programas reportan el gasto administrativo.

\*\* Gasto por Beneficiario (M\$): (Presupuesto ejecutado año t / número beneficiarios efectivos año t).

## EJECUCIÓN PRESUPUESTARIA

|   | 2015 | 2016 | 2017 | 2018 | 2019   | Resultado   |
|---|------|------|------|------|--------|---|
| <b>Ejecución presupuestaria inicial:</b><br>(presupuesto ejecutado año t / presupuesto inicial año t)*100 * | -    | -    | -    | -    | 95,18% | El programa presenta una ejecución presupuestaria dentro de rango respecto al presupuesto inicial 2019 (entre el 85% al 110%, ambos valores incluidos). |
| <b>Ejecución presupuestaria final:</b><br>(presupuesto ejecutado año t / presupuesto final año t)*100 **    | -    | -    | -    | -    | 95,18% | El programa presenta una ejecución presupuestaria dentro de rango respecto al presupuesto final 2019 (está entre 90% y 110%, ambos valores incluidos).  |

\* El Presupuesto inicial corresponde a la asignación de los gastos para un año determinado, según la Ley de Presupuestos del Sector Público.

\*\* El presupuesto final incorpora las reasignaciones presupuestarias realizadas al Presupuesto Ley del año.

## EFICACIA (PROPÓSITO)

|  | Efectivo 2018 | Efectivo 2019 | Meta 2019 | Evaluación Calidad | Evaluación Pertinencia | Resultado respecto al año anterior | Resultado respecto a la meta  |
|--|---------------|---------------|-----------|--------------------|------------------------|------------------------------------|---|
| <b>Porcentaje de mujeres que aumentan satisfactoriamente sus habilidades de liderazgo al participar en las Escuelas de Líderes Políticas en el año t ; respecto del total de mujeres líderes participantes en las Escuelas de Líderes Políticas en el año t.</b> | N/C           | 69,00%        | N/C       | Cumple             | Cumple                 | No es posible evaluar              | Debido a que el indicador no reporta valor efectivo y/o meta 2019, no es posible evaluar el resultado del indicador |
| <b>Porcentaje de mujeres que evalúan positivamente la formación recibida en las Escuelas de Líderes Políticas en el año t ; respecto del total de mujeres líderes participantes en las Escuelas de Líderes Políticas en el año t.</b>                            | N/C           | 68,00%        | N/C       | Cumple             | Cumple parcialmente    | No es posible evaluar              | Debido a que el indicador no reporta valor efectivo y/o meta 2019, no es posible evaluar el resultado del indicador |

## EFICACIA (COMPONENTES)

|  | Efectivo 2018 | Efectivo 2019 | Meta 2019 | Evaluación Calidad | Evaluación Pertinencia | Resultado respecto a la meta  |
|--|---------------|---------------|-----------|--------------------|------------------------|---|
| <b>Porcentaje de mujeres que desertan de las Escuelas de Mujeres Líderes en el año t; respecto del total de participantes en Escuelas de Mujeres Líderes en el año t.</b>  | N/C           | 15,00%        | N/C       | Cumple             | Cumple                 | Debido a que el indicador no reporta valor efectivo y/o meta 2019, no es posible evaluar el resultado del indicador |
| <b>Porcentaje de mujeres que evalúa satisfactoriamente las actividades de sensibilización de mujeres líderes en el año t respecto del total de mujeres que evalúa las actividades de sensibilización en el año t</b> | N/C           | 94,00%        | N/C       | Cumple             | Cumple                 | Debido a que el indicador no reporta valor efectivo y/o meta 2019, no es posible evaluar el resultado del indicador |

## OBSERVACIONES DE LA INSTITUCIÓN

**Indicadores:** El indicador 1 y 2 de Propósito corresponde al diseño 2018 del programa; el cual no está vigente. El año 2018 se reformula el programa; el que es implementado el año 2019 (año 1 del nuevo diseño). Los indicadores 2018 no tienen continuidad en el año 2019. Por tal razón aparece un valor 0.

El indicador del Componente 2 corresponde al diseño 2018 del programa; el cual no está vigente. El año 2018 se reformula el programa; el que es implementado el año 2019 (año 1 del nuevo diseño). Los indicadores 2018 no tienen continuidad en el año 2019. Por tal razón aparece un valor 0.

**Presupuesto:** El Programa Mujer y Participación Política 2019 no considera Gastos Administrativos porque mantiene una estructura de gastos aprobada por el Director de Presupuestos mediante Resolución N° 45 del 15 de enero de 2019, en donde se consigna asignaciones globales. Es por ello que la transferencia de recursos presupuestarios a los ejecutores de Escuelas de Líderes Políticas o de Actividades de Sensibilización, permite que éstos se hagan cargo del servicio de implementación en su totalidad.

**Nota técnica:** La ficha de evaluación de desempeño de la oferta social corresponde al seguimiento de la gestión anual de los programas e iniciativas sociales, a partir de la información auto reportada por los Servicios. La cual no corresponde a una evaluación de impacto, de implementación ni fiscalización de la oferta social.