


# RESUMEN EJECUTIVO FONDO DE RESERVA DE PENSIONES

---

INFORME A JULIO 2009



El Fondo de Reserva de Pensiones (FRP) se constituyó el 28 de diciembre de 2006 y desde el 28 de marzo de 2007 los recursos han sido administrados por el Banco Central de Chile, en su calidad de Agente Fiscal y siguiendo las directrices del Ministerio de Hacienda.

El valor de mercado<sup>1</sup> del FRP al cierre de julio fue de **US\$3.367,24** millones.

Los aportes realizados al FRP desde su creación ascienden a **US\$3.086,67** millones, tal como se informa en el siguiente cuadro:

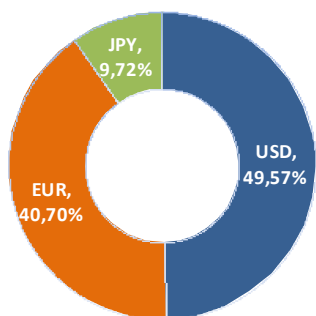
| Millones de US\$        | 2006   | 2007     | 2008     | 2009     |          | Jul      | Total    |
|-------------------------|--------|----------|----------|----------|----------|----------|----------|
|                         |        |          |          | 1er Trim | 2do Trim |          |          |
| <b>Aportes</b>          | 604,54 | 736,35   | 909,07   | 0,00     | 836,71   | 0,00     | 3.086,67 |
| <b>Retiros</b>          | 0,00   | 0,00     | 0,00     | 0,00     | 0,00     | 0,00     | 0,00     |
| <b>Valor de Mercado</b> | 604,63 | 1.466,35 | 2.506,76 | 2.458,07 | 3.339,80 | 3.367,24 |          |

En julio la cartera de inversión del FRP devengó intereses por **US\$6,80** millones.

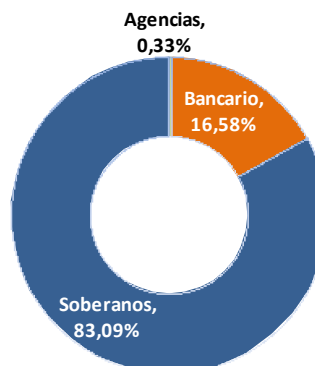
Finalmente, se presenta la composición de la cartera de inversiones por tipo de activo, duración y moneda.

| Activos          | Valor de Mercado en Millones |                |                 | Duración<br>Años | % de la<br>Cartera |
|------------------|------------------------------|----------------|-----------------|------------------|--------------------|
|                  | Moneda<br>Origen             | Moneda<br>US\$ |                 |                  |                    |
| <b>Soberanos</b> | USD                          | 1.409,03       | 1.409,03        | 2,88             | 83,09%             |
|                  | EUR                          | 819,62         | 1.162,02        |                  |                    |
|                  | YEN                          | 21.604,33      | 226,95          |                  |                    |
| <b>Agencias</b>  | USD                          | 10,98          | 10,98           | 0,65             | 0,33%              |
|                  | EUR                          | 0,00           | 0,00            |                  |                    |
|                  | YEN                          | 0,00           | 0,00            |                  |                    |
| <b>Bancario</b>  | USD                          | 249,30         | 249,30          | 0,30             | 16,58%             |
|                  | EUR                          | 147,14         | 208,60          |                  |                    |
|                  | YEN                          | 9.553,93       | 100,36          |                  |                    |
| <b>Total</b>     |                              |                | <b>3.367,24</b> | <b>2,44</b>      | <b>100,0%</b>      |

**Grafico 1:** Composición por Moneda



**Grafico 2:** Composición por Clase de Activos



<sup>1</sup> JP Morgan, Banco Custodio, entrega la valorización de mercado de los instrumentos y su duración.