

**NOMBRE DEL PROGRAMA: JARDINES INFANTILES Y SALAS CUNA MODALIDAD NO CONVENCIONAL**

**FUNDACIÓN INTEGRAL  
FUNDACIONES**

**DESCRIPCIÓN DEL PROGRAMA:**

El programa tiene como propósito que niños y niñas menores de cinco años cuenten con oferta de educación inicial que les permite acceder a un programa educativo adecuado a las condiciones del contexto en que se encuentran. Para esto el programa cuenta con los siguientes servicios: (1) Jardín Sobre Ruedas, (2) Mi Jardín al Hospital, (3) Sala Cuna en Recinto Penitenciario y (4) Mi Jardín mi Hogar. Dichas modalidades abarcan distintos contextos en donde niñas y niños no pueden acceder a un servicio de educación inicial convencional, permitiendo que cada niño y niña tenga acceso a una educación inicial pertinente independiente del contexto en el cual se está desarrollando.

El programa se implementa en las regiones: Arica y Parinacota, Tarapacá, Antofagasta, Atacama, Valparaíso, Libertador General Bernardo O'Higgins, Maule, Biobío, Ñuble, La Araucanía, Los Ríos, Los Lagos, Aysén del General Carlos Ibáñez del Campo, Metropolitana de Santiago.

**RESULTADOS DE EVALUACIÓN DE DESEMPEÑO**

|  |  |
|--|--|
| <p>Focalización y Cobertura</p>              | <ul style="list-style-type: none"> <li>• El programa no cuenta con criterios de focalización pertinentes ni un adecuado método de selección de sus beneficiarios.</li> <li>• El programa presenta una baja cobertura 2019 (menor al 10%) respecto a la población potencial.</li> <li>• El programa presenta una cobertura suficiente 2019 (mayor al 10% y menor al 100%) respecto a la población objetivo.</li> </ul>  |
| <p>Eficiencia y ejecución presupuestaria</p> | <ul style="list-style-type: none"> <li>• El programa no reporta datos de Gasto por Beneficiarios en años anteriores, por lo que no es posible evaluar la variación del gasto por beneficiario.</li> <li>• El gasto administrativo representa un 25% del presupuesto ejecutado, el que se encuentra sobre el umbral esperado respecto al promedio de programas similares (Promedio: 9,71%).</li> <li>• El programa presenta una ejecución presupuestaria dentro de rango respecto al presupuesto inicial 2019 (entre el 85% al 110%, ambos valores incluidos).</li> <li>• El programa presenta una ejecución presupuestaria dentro de rango respecto al presupuesto final 2019 (está entre 90% y 110%, ambos valores incluidos).</li> </ul> |
| <p>Eficacia</p>                              | <ul style="list-style-type: none"> <li>• Debido a que el/los indicador/es no cumple en términos de calidad y/o pertinencia, no es posible evaluar el cumplimiento en relación a la meta 2019.</li> <li>• El resultado del indicador de propósito no es posible evaluar respecto al año anterior.</li> <li>• Debido a que el/los indicador/es no cumple en términos de calidad y/o pertinencia, no es posible evaluar el cumplimiento en relación a la meta 2019.</li> </ul>  |

**NECESIDAD DE DISEÑO**

Debido a que el programa no cumple en términos de focalización debe revisar su diseño en el proceso de Evaluación Ex Ante.

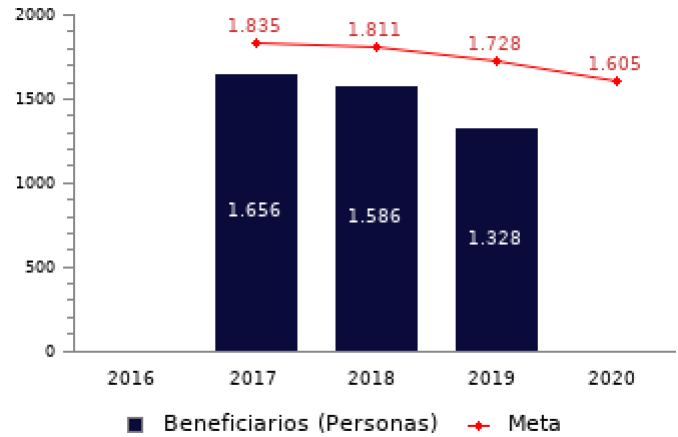
| PROPÓSITO   | PRESUPUESTO (MM\$ de cada año) |      |      |         |       |       |
|---|--------------------------------|------|------|---------|-------|-------|
| <p>Niños y niñas menores de 5 años de edad acceden a un programa educativo, pertinente a las necesidades de comunidad y/o de contexto en que se encuentran.</p> |                                | 2016 | 2017 | 2018    | 2019  | 2020  |
|   | Presupuesto Inicial            | -    | -    | -       | 2.442 | 2.442 |
|   | Presupuesto Final              | -    | -    | 302.824 | 2.442 | -     |
|   | Presupuesto Ejecutado          | -    | -    | 2.572   | 2.442 | -     |

## HISTORIA DEL PROGRAMA:

Año de inicio: 1996  
Año de término: Permanente  
Otro tipo de evaluaciones externas: No

## POBLACIÓN OBJETIVO: POBLACIÓN QUE EL PROGRAMA SE PROPONE ATENDER EN UN AÑO CALENDARIO

Existe un número de cupos predeterminados, establecidos de acuerdo a la capacidad de atención de los distintos componentes (iniciativas) que componen el programa de modalidades alternativas. En caso de existir una diferencia negativa entre la demanda y la oferta (cupos) de cada una de las iniciativas se procede a establecer un orden de postulación hasta llenar los cupos disponibles.



## CONTRIBUCIÓN A LOS OBJETIVOS DE DESARROLLO SOSTENIBLE (ODS)

4. Educación de calidad: Garantizar una educación inclusiva, equitativa y de calidad y promover oportunidades de aprendizaje durante toda la vida para todos

## POBREZA MULTIDIMENSIONAL

El programa no presenta potencial de contribución a la pobreza multidimensional.

## POBREZA POR INGRESOS

El programa/iniciativa no presenta potencial de contribución a la pobreza por ingresos

**COSTO Y PRODUCCIÓN DE COMPONENTES (M\$ 2020):  
BIENES**

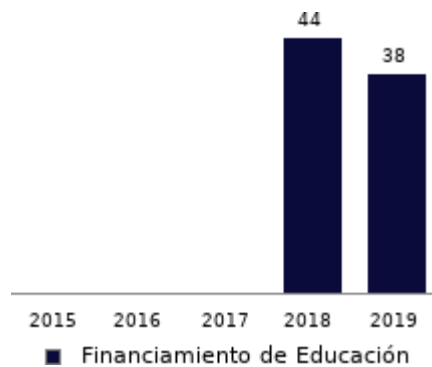
| <b>Nombre Bien o Servicio (componente)</b><br>Jardín Sobre Ruedas  | <b>Nombre Bien o Servicio (componente)</b><br>Mi Jardín al Hospital                     | <b>Nombre Bien o Servicio (componente)</b><br>Sala Cuna en Recinto Penitenciario                     |      |       |      |     |  |     |                    |      |     |      |     |   |     |                    |      |    |      |    |
|--|---|--|------|-------|------|-----|--|-----|--------------------|------|-----|------|-----|---|-----|--------------------|------|----|------|----|
| <b>Gasto total</b><br>M\$ 946.316  | <b>Gasto total</b><br>M\$ 569.826   | <b>Gasto total</b><br>M\$ 219.946  |      |       |      |     |  |     |                    |      |     |      |     |   |     |                    |      |    |      |    |
| <b>Gasto unitario</b><br>M\$ 1.025 por cada Niños matriculados en Jardín sobre Ruedas  | <b>Gasto unitario</b><br>M\$ 1.711 por cada Niños matriculados en Mi Jardín al Hospital | <b>Gasto unitario</b><br>M\$ 6.469 por cada Niños matriculados en Sala Cuna en Recinto Penitenciario |      |       |      |     |  |     |                    |      |     |      |     |   |     |                    |      |    |      |    |
| <b>Niños matriculados en Jardín sobre Ruedas</b>   | <b>Niños matriculados en Mi Jardín al Hospital</b>                                      | <b>Niños matriculados en Sala Cuna en Recinto Penitenciario</b>                                      |      |       |      |     |  |     |                    |      |     |      |     |   |     |                    |      |    |      |    |
| <table border="1"> <caption>Niños matriculados en Jardín sobre Ruedas</caption> <thead> <tr> <th>Año</th> <th>Niños matriculados</th> </tr> </thead> <tbody> <tr> <td>2018</td> <td>1.021</td> </tr> <tr> <td>2019</td> <td>923</td> </tr> </tbody> </table> | Año   | Niños matriculados   | 2018 | 1.021 | 2019 | 923 | <table border="1"> <caption>Niños matriculados en Mi Jardín al Hospital</caption> <thead> <tr> <th>Año</th> <th>Niños matriculados</th> </tr> </thead> <tbody> <tr> <td>2018</td> <td>541</td> </tr> <tr> <td>2019</td> <td>333</td> </tr> </tbody> </table> | Año | Niños matriculados | 2018 | 541 | 2019 | 333 | <table border="1"> <caption>Niños matriculados en Sala Cuna en Recinto Penitenciario</caption> <thead> <tr> <th>Año</th> <th>Niños matriculados</th> </tr> </thead> <tbody> <tr> <td>2018</td> <td>50</td> </tr> <tr> <td>2019</td> <td>34</td> </tr> </tbody> </table> | Año | Niños matriculados | 2018 | 50 | 2019 | 34 |
| Año  | Niños matriculados  |  |      |       |      |     |  |     |                    |      |     |      |     |   |     |                    |      |    |      |    |
| 2018   | 1.021   |  |      |       |      |     |  |     |                    |      |     |      |     |   |     |                    |      |    |      |    |
| 2019   | 923   |  |      |       |      |     |  |     |                    |      |     |      |     |   |     |                    |      |    |      |    |
| Año  | Niños matriculados  |  |      |       |      |     |  |     |                    |      |     |      |     |   |     |                    |      |    |      |    |
| 2018   | 541   |  |      |       |      |     |  |     |                    |      |     |      |     |   |     |                    |      |    |      |    |
| 2019   | 333   |  |      |       |      |     |  |     |                    |      |     |      |     |   |     |                    |      |    |      |    |
| Año  | Niños matriculados  |  |      |       |      |     |  |     |                    |      |     |      |     |   |     |                    |      |    |      |    |
| 2018   | 50  |  |      |       |      |     |  |     |                    |      |     |      |     |   |     |                    |      |    |      |    |
| 2019   | 34  |  |      |       |      |     |  |     |                    |      |     |      |     |   |     |                    |      |    |      |    |

**Nombre Bien o Servicio (componente)**  
Mi Jardín mi Hogar

**Gasto total**  
M\$ 95.123

**Gasto unitario**  
M\$ 2.503 por cada Niños matriculados en Mi Jardín mi Hogar

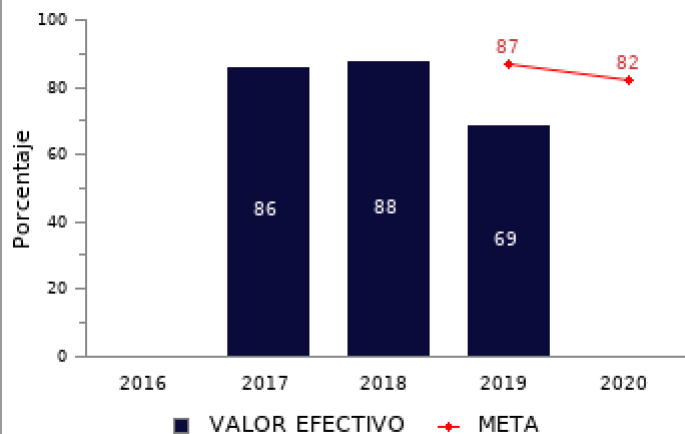
**Niños matriculados en Mi Jardín mi Hogar**



**RESULTADOS REPORTADOS POR EL PROGRAMA A NIVEL DE PROPÓSITO**

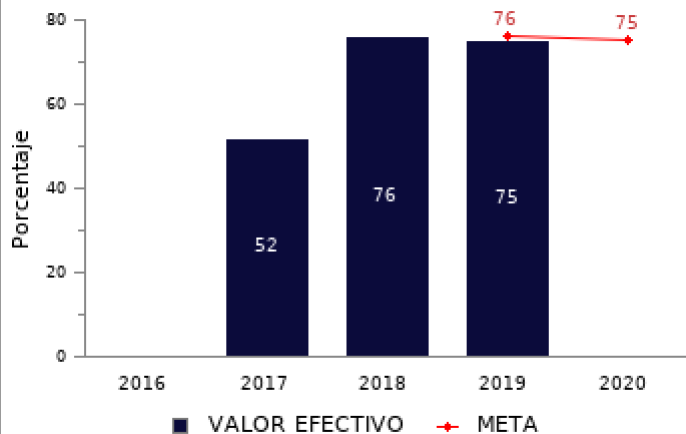
**Porcentaje uso de capacidad en modalidades alternativas**

(Número de niños (as) matriculados en modalidades alternativas año t / Número total de cupos para modalidades alternativas año t) \*100



**Porcentaje de asistencia en modalidades alternativas**

(Número total de días asistidos a modalidades alternativas año t / Número potencia de días asistidos a modalidades alternativas año t)\*100



**RESULTADOS EVALUACIÓN DE DESEMPEÑO**

**FOCALIZACIÓN**

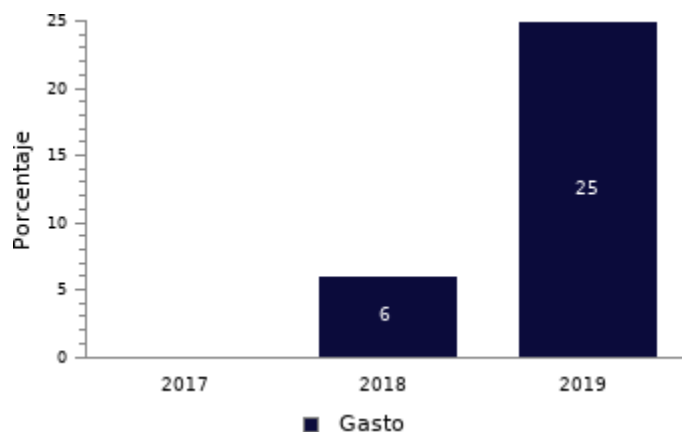
| Ámbitos de Evaluación                      | Resultados Evaluación  | Comentarios Evaluadores  |
|--|--|--|
| Pertinencia de Criterios de Focalización   | No cumple  | En la población potencial, los criterios de focalización presentados no son coherentes con la población que presenta el problema.  |
| Herramientas de Selección de Beneficiarios | No cumple  | Los criterios de priorización deben ser completados de modo permitir definir la población que el programa atiende. Los criterios que definen a la población objetivo no son medibles ni verificables por terceros dado que no define las variables y criterios que permiten definir los rural y el difícil acceso. |
| Resultado final                            | El programa no cuenta con criterios de focalización pertinentes ni un adecuado método de selección de sus beneficiarios. |  |

**COBERTURA**

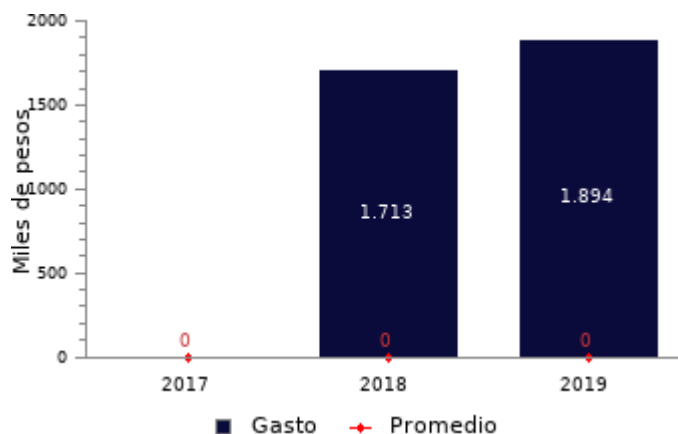
|  | 2015 | 2016 | 2017   | 2018   | 2019   | Resultado   |
|--|------|------|--------|--------|--------|---|
| <b>Cobertura respecto a la población que presenta el problema:</b> (beneficiarios efectivos año t / población potencial año t)*100 | -    | -    | 0,50%  | 0,49%  | 0,41%  | El programa presenta una baja cobertura 2019 (menor al 10%) respecto a la población potencial.                      |
| <b>Cobertura:</b> (beneficiarios efectivos año t / población objetivo año t)*100   | -    | -    | 90,25% | 87,58% | 76,85% | El programa presenta una cobertura suficiente 2019 (mayor al 10% y menor al 100%) respecto a la población objetivo. |

EFICIENCIA

Porcentaje Gasto Administrativo\*



Gasto por Beneficiario (M\$)\*\*



El gasto administrativo representa un 25% del presupuesto ejecutado, el que se encuentra sobre el umbral esperado respecto al promedio de programas similares (Promedio: 9,71%).

El programa no reporta datos de Gasto por Beneficiarios en años anteriores, por lo que no es posible evaluar la variación del gasto por beneficiario.

\* Porcentaje Gasto Administrativo:  $(\text{Gasto administrativo ejecutado año } t / \text{Presupuesto ejecutado año } t) \times 100$ . Cabe destacar, que se cuenta solo con información del gasto administrativo desde el 2017 para los programas sociales. Mientras que para el 2018 tanto iniciativas como programas reportan el gasto administrativo.

\*\* Gasto por Beneficiario (M\$):  $(\text{Presupuesto ejecutado año } t / \text{número beneficiarios efectivos año } t)$ .

EJECUCIÓN PRESUPUESTARIA

|   | 2015 | 2016 | 2017 | 2018  | 2019    | Resultado   |
|---|------|------|------|-------|---------|---|
| <b>Ejecución presupuestaria inicial:</b><br>(presupuesto ejecutado año t / presupuesto inicial año t)*100 * | -    | -    | -    | -     | 100,00% | El programa presenta una ejecución presupuestaria dentro de rango respecto al presupuesto inicial 2019 (entre el 85% al 110%, ambos valores incluidos). |
| <b>Ejecución presupuestaria final:</b><br>(presupuesto ejecutado año t / presupuesto final año t)*100 **    | -    | -    | -    | 0,85% | 100,00% | El programa presenta una ejecución presupuestaria dentro de rango respecto al presupuesto final 2019 (está entre 90% y 110%, ambos valores incluidos).  |

\* El Presupuesto inicial corresponde a la asignación de los gastos para un año determinado, según la Ley de Presupuestos del Sector Público.

\*\* El presupuesto final incorpora las reasignaciones presupuestarias realizadas al Presupuesto Ley del año.

| EFICACIA (PROPÓSITO)   |               |               |           |                    |                        |                                    |  |
|--|---------------|---------------|-----------|--------------------|------------------------|------------------------------------|--|
|  | Efectivo 2018 | Efectivo 2019 | Meta 2019 | Evaluación Calidad | Evaluación Pertinencia | Resultado respecto al año anterior | Resultado respecto a la meta   |
| <b>Porcentaje uso de capacidad en modalidades alternativas</b> | 88,00%        | 69,00%        | 87,00%    | No cumple          | No cumple              | No es posible evaluar              | Debido a que el indicador no cumple en términos de calidad y/o pertinencia, no es posible evaluar el cumplimiento en relación a la meta 2019 |
| <b>Porcentaje de asistencia en modalidades alternativas</b>    | 76,00%        | 75,00%        | 76,00%    | Cumple             | No cumple              | No es posible evaluar              | Debido a que el indicador no cumple en términos de calidad y/o pertinencia, no es posible evaluar el cumplimiento en relación a la meta 2019 |

| EFICACIA (COMPONENTES)   |               |               |           |                    |                        |  |  |
|--|---------------|---------------|-----------|--------------------|------------------------|--|--|
|  | Efectivo 2018 | Efectivo 2019 | Meta 2019 | Evaluación Calidad | Evaluación Pertinencia | Resultado respecto a la meta   |  |
| <b>Porcentaje uso de capacidad en Jardín Sobre Ruedas</b>                  | 83,00%        | 78,00%        | 83,00%    | No cumple          | No cumple              | Debido a que el indicador no cumple en términos de calidad y/o pertinencia, no es posible evaluar el cumplimiento en relación a la meta 2019 |  |
| <b>Porcentaje uso de capacidad en Mi jardín al Hospital</b>                | 100,00%       | 100,00%       | 100,00%   | No cumple          | No cumple              | Debido a que el indicador no cumple en términos de calidad y/o pertinencia, no es posible evaluar el cumplimiento en relación a la meta 2019 |  |
| <b>Porcentaje uso de capacidad en Sala Cuna en Recintos Penitenciarios</b> | 65,00%        | 46,00%        | 65,00%    | No cumple          | No cumple              | Debido a que el indicador no cumple en términos de calidad y/o pertinencia, no es posible evaluar el cumplimiento en relación a la meta 2019 |  |
| <b>Porcentaje uso de capacidad en Mi Jardín mi Hogar</b>                   | 100,00%       | 100,00%       | 100,00%   | No cumple          | No cumple              | Debido a que el indicador no cumple en términos de calidad y/o pertinencia, no es posible evaluar el cumplimiento en relación a la meta 2019 |  |

#### COMENTARIOS EVALUADORES

Los indicadores 1 y 2 de propósito no permiten conocer el logro del programa; en tanto los indicadores de componente deben incorporar en su fórmula de cálculo un estándar de cumplimiento para el servicio o bien entregado.

**Nota técnica:** La ficha de evaluación de desempeño de la oferta social corresponde al seguimiento de la gestión anual de los programas e iniciativas sociales, a partir de la información auto reportada por los Servicios. La cual no corresponde a una evaluación de impacto, de implementación ni fiscalización de la oferta social.