

NOMBRE DEL PROGRAMA: PROGRAMA DE TENENCIA RESPONSABLE DE ANIMALES DE COMPAÑÍA

**SUBSECRETARÍA DESARROLLO REGIONAL Y ADMINISTRATIVO
MINISTERIO DE INTERIOR Y SEGURIDAD PÚBLICA**

DESCRIPCIÓN DEL PROGRAMA:

El programa aborda el aumento de animales de compañía (perros y gatos) en situación de abandono, tanto en zonas urbanas como en las localidades rurales. Para lo cual se financiará a las municipalidades proyectos que incorporen la ejecución de Servicios Veterinarios, Educación y Diagnósticos Ciudadanos en Tenencia Responsable. Las municipalidades que deseen implementar alguna de estas líneas de trabajo en su comuna deben presentar un Proyecto a través de la plataforma www.subdereenlinea.gov.cl

El programa se implementa en las regiones: Arica y Parinacota, Tarapacá, Antofagasta, Atacama, Coquimbo, Valparaíso, Libertador General Bernardo OHiggins, Maule, BíoBío, Ñuble, La Araucanía, Los Ríos, Los Lagos, Aysén del General Carlos Ibáñez del Campo, Magallanes y Antártica Chilena, Metropolitana de Santiago.

Y se ejecuta por terceros: , , .

RESULTADOS DE EVALUACIÓN DE DESEMPEÑO

Focalización y Cobertura	<ul style="list-style-type: none"> • El programa cuenta con criterios focalización pertinentes y un adecuado método de selección de sus beneficiarios. • El programa presenta una sobre cobertura 2019 (mayor al 100%) respecto a la población potencial. • El programa presenta una sobre cobertura 2019 (mayor al 100%) respecto a la población objetivo.
Eficiencia y ejecución presupuestaria	<ul style="list-style-type: none"> • Debido a que el programa ha realizado ajustes en su diseño, no es posible evaluar la variación del gasto por beneficiario. • El gasto administrativo representa un 7,29% del presupuesto ejecutado, el que se encuentra dentro del umbral esperado respecto al promedio de programas similares (Promedio: 8,75%). • El programa presenta una subejecución respecto al presupuesto inicial 2019 (está por debajo del 85%). • El programa presenta una ejecución presupuestaria dentro de rango respecto al presupuesto final 2019 (está entre 90% y 110%, ambos valores incluidos).
Eficacia	<ul style="list-style-type: none"> • Debido a que los indicadores no reportan valor efectivo y/o meta 2019, no es posible evaluar el resultado. • El resultado del indicador de propósito no es posible evaluar respecto al año anterior. • Debido a que el/los indicador/es no cumple en términos de calidad y/o pertinencia, no es posible evaluar el cumplimiento en relación a la meta 2019.

PROPÓSITO

PRESUPUESTO (M\$ de cada año)

	2016	2017	2018	2019	2020	
Aumentar la tenencia responsable de mascotas y animales de compañía en las comunas del país, mediante la prestación de servicios veterinarios, acciones educativas, y participación ciudadana.	Presupuesto Inicial	-	7.197.724	9.483.398	9.483.398	5.717.654
	Presupuesto Final	6.368.864	7.197.724	7.455.764	6.965.953	-
	Presupuesto Ejecutado	6.364.341	7.137.273	7.352.242	6.964.105	-

HISTORIA DEL PROGRAMA:

Año de inicio: 2014

Año de término: Permanente

Evaluación Ex-Ante 2016: Recomendado favorablemente

Evaluación Ex-Ante 2018: Recomendado favorablemente

Evaluación Ex-Post 2019: Evaluación Programas Gubernamentales (EPG), Mal desempeño.

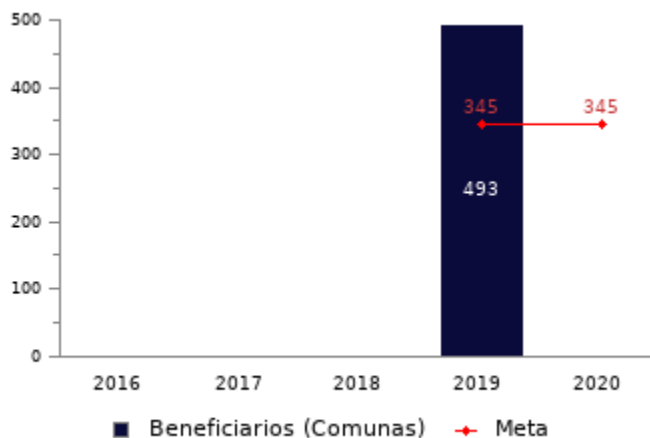
Otro tipo de evaluaciones externas: No

POBLACIÓN OBJETIVO: POBLACIÓN QUE EL PROGRAMA SE PROPONE ATENDER EN UN AÑO CALENDARIO

El criterio consiste en que las municipalidades postulan en función de la necesidad de implementar un proyecto del Programa, dicha postulación se revisa técnicamente por profesionales del área veterinaria, quienes verifican y analizan que cumplan con las especificaciones técnicas y lineamientos de acuerdo a cada componente del Programa.

La postulación considera la presentación de antecedentes de: justificación, descripción, aspectos financieros, participación de actores sociales, difusión, recintos a utilizar y planificación de la ejecución. Todos los proyectos que cumplen con los requisitos técnicos y financieros son aprobados, y posteriormente son financiados.

Se trabaja con un presupuesto disponible por línea de financiamiento del Programa, los que se financian hasta que se agotan.



CONTRIBUCIÓN A LOS OBJETIVOS DE DESARROLLO SOSTENIBLE (ODS)

El programa no presenta información.

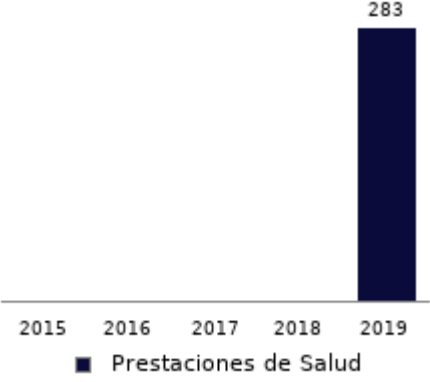
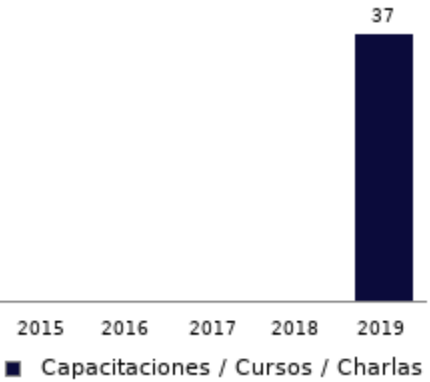
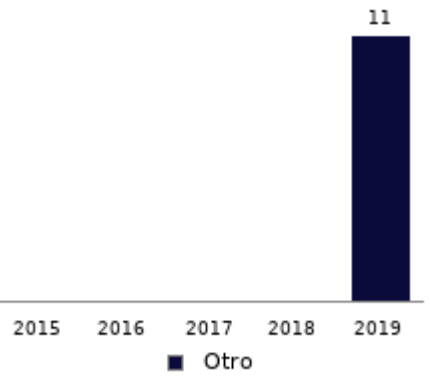
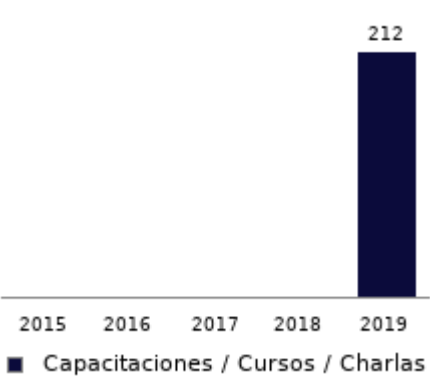
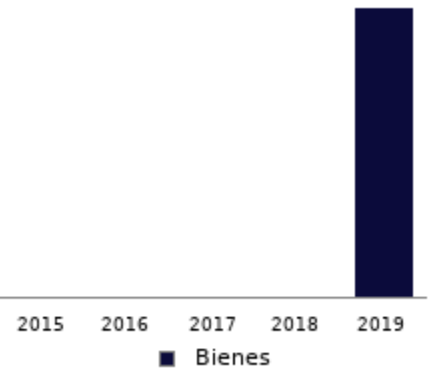
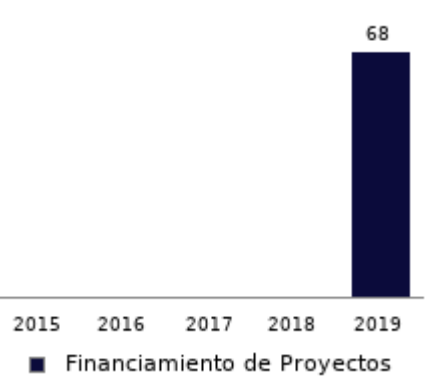
POBREZA MULTIDIMENSIONAL

El programa no presenta potencial de contribución a la pobreza multidimensional.

POBREZA POR INGRESOS

El programa/iniciativa no presenta potencial de contribución a la pobreza por ingresos

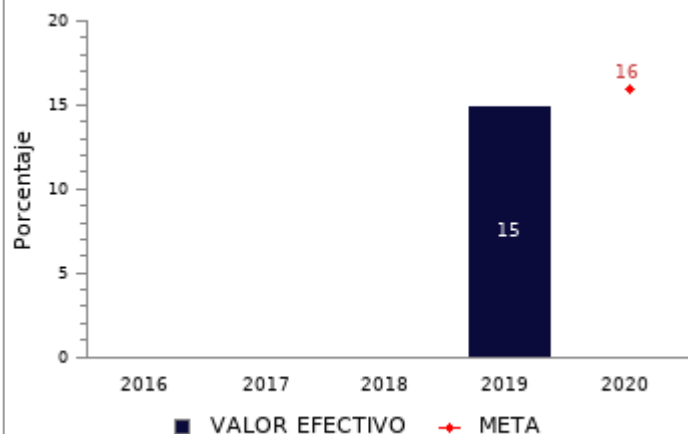
**COSTO Y PRODUCCIÓN DE COMPONENTES (M\$ 2020):
BIENES**

Nombre Bien o Servicio (componente) Prestar Servicios Veterinarios	Nombre Bien o Servicio (componente) Educar en Tenencia Responsable de Animales de Compañía	Nombre Bien o Servicio (componente) Elaborar diagnósticos Ciudadanos en Tenencia Responsable de Animales de compañía																																				
Gasto total M\$ 3.391.086	Gasto total M\$ 35.618	Gasto total M\$ 9.303																																				
Gasto unitario M\$ 11.983 por cada Prestaciones veterinarias realizadas.	Gasto unitario M\$ 963 por cada Proyectos educativos realizados.	Gasto unitario M\$ 846 por cada Proyectos de diagnósticos ciudadanos realizados.																																				
<p>Prestaciones veterinarias realizadas.</p>  <table border="1"> <tr><th>Año</th><td>2015</td><td>2016</td><td>2017</td><td>2018</td><td>2019</td></tr> <tr><th>Valor</th><td>0</td><td>0</td><td>0</td><td>0</td><td>283</td></tr> </table> <p>■ Prestaciones de Salud</p>	Año	2015	2016	2017	2018	2019	Valor	0	0	0	0	283	<p>Proyectos educativos realizados.</p>  <table border="1"> <tr><th>Año</th><td>2015</td><td>2016</td><td>2017</td><td>2018</td><td>2019</td></tr> <tr><th>Valor</th><td>0</td><td>0</td><td>0</td><td>0</td><td>37</td></tr> </table> <p>■ Capacitaciones / Cursos / Charlas</p>	Año	2015	2016	2017	2018	2019	Valor	0	0	0	0	37	<p>Proyectos de diagnósticos ciudadanos realizados.</p>  <table border="1"> <tr><th>Año</th><td>2015</td><td>2016</td><td>2017</td><td>2018</td><td>2019</td></tr> <tr><th>Valor</th><td>0</td><td>0</td><td>0</td><td>0</td><td>11</td></tr> </table> <p>■ Otro</p>	Año	2015	2016	2017	2018	2019	Valor	0	0	0	0	11
Año	2015	2016	2017	2018	2019																																	
Valor	0	0	0	0	283																																	
Año	2015	2016	2017	2018	2019																																	
Valor	0	0	0	0	37																																	
Año	2015	2016	2017	2018	2019																																	
Valor	0	0	0	0	11																																	
Nombre Bien o Servicio (componente) Asistencia Veterinaria	Nombre Bien o Servicio (componente) Creación de Centros Veterinarios de Atención Primaria	Nombre Bien o Servicio (componente) Financiamiento de fondos concursables para la Ley 21.020																																				
Gasto total M\$ 1.782.854	Gasto total M\$ 281.540	Gasto total M\$ 955.990																																				
Gasto unitario M\$ 8.410 por cada Profesionales veterinarios contratados.	Gasto unitario M\$ 70.385 por cada Centros veterinarios de Atención Primaria adjudicados.	Gasto unitario M\$ 14.059 por cada Proyectos de Fondos Consurables adjudicados.																																				
<p>Profesionales veterinarios contratados.</p>  <table border="1"> <tr><th>Año</th><td>2015</td><td>2016</td><td>2017</td><td>2018</td><td>2019</td></tr> <tr><th>Valor</th><td>0</td><td>0</td><td>0</td><td>0</td><td>212</td></tr> </table> <p>■ Capacitaciones / Cursos / Charlas</p>	Año	2015	2016	2017	2018	2019	Valor	0	0	0	0	212	<p>Centros veterinarios de Atención Primaria adjudicados.</p>  <table border="1"> <tr><th>Año</th><td>2015</td><td>2016</td><td>2017</td><td>2018</td><td>2019</td></tr> <tr><th>Valor</th><td>0</td><td>0</td><td>0</td><td>0</td><td>4</td></tr> </table> <p>■ Bienes</p>	Año	2015	2016	2017	2018	2019	Valor	0	0	0	0	4	<p>Proyectos de Fondos Consurables adjudicados.</p>  <table border="1"> <tr><th>Año</th><td>2015</td><td>2016</td><td>2017</td><td>2018</td><td>2019</td></tr> <tr><th>Valor</th><td>0</td><td>0</td><td>0</td><td>0</td><td>68</td></tr> </table> <p>■ Financiamiento de Proyectos</p>	Año	2015	2016	2017	2018	2019	Valor	0	0	0	0	68
Año	2015	2016	2017	2018	2019																																	
Valor	0	0	0	0	212																																	
Año	2015	2016	2017	2018	2019																																	
Valor	0	0	0	0	4																																	
Año	2015	2016	2017	2018	2019																																	
Valor	0	0	0	0	68																																	

RESULTADOS REPORTADOS POR EL PROGRAMA A NIVEL DE PROPÓSITO

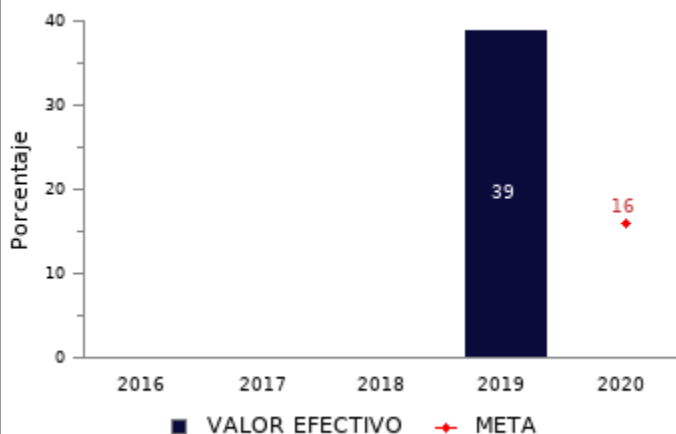
Porcentaje de comunas que ejecutan servicios veterinarios de esterilización, educación en tenencia responsable de animales y un tercer componente del Programa

(Número de comunas que ejecutan servicios veterinarios de esterilización, educación en tenencia responsable de animales y un tercer componente del Programa en el año t/ Total de comunas que participan en el programa en el año t)*100



Porcentaje de comunas que aumentan las esterilizaciones financiadas por el Programa

(Número de comunas que aumentan las esterilizaciones financiadas por el Programa respecto en el año t-1/ Número de comunas que participan en el Programa en el año t)* 100



RESULTADOS EVALUACIÓN DE DESEMPEÑO

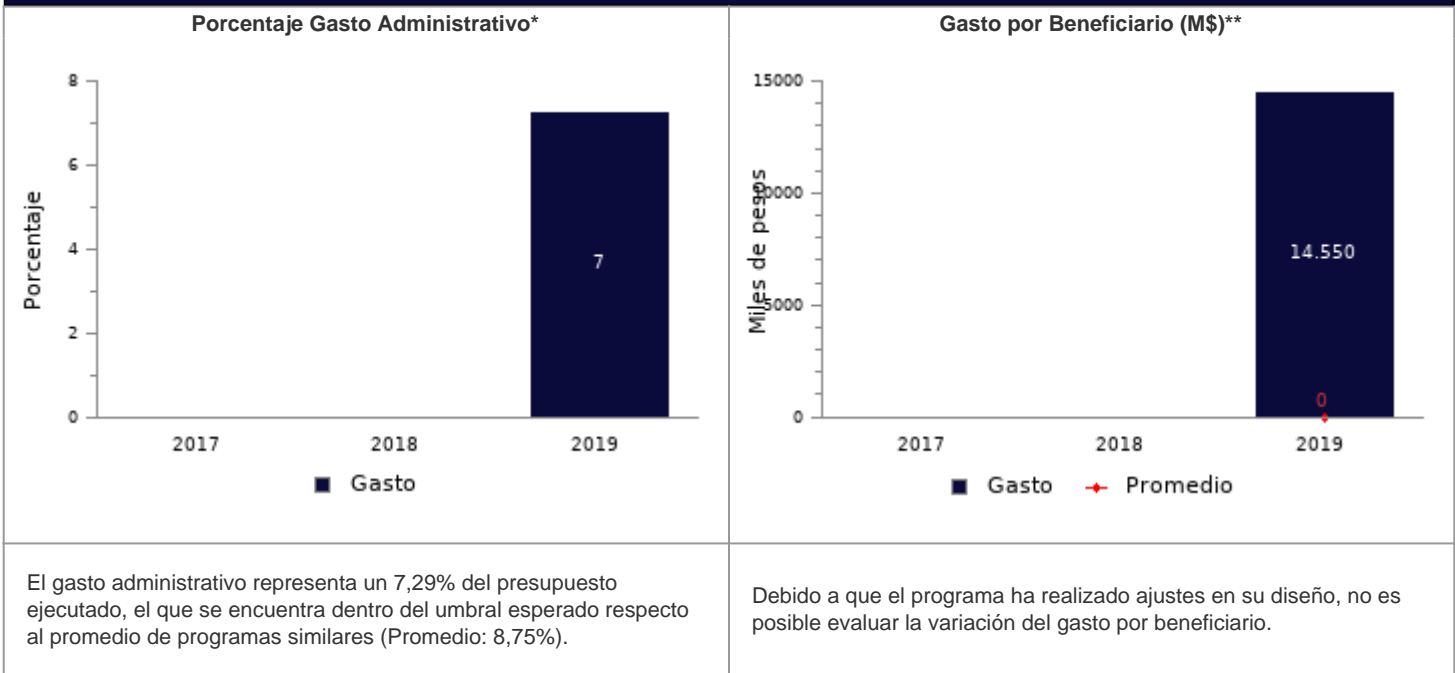
FOCALIZACIÓN

Ámbitos de Evaluación	Resultados Evaluación	Comentarios Evaluadores
Pertinencia de Criterios de Focalización	Cumple	El programa no presenta comentarios.
Herramientas de Selección de Beneficiarios	Cumple	El programa no presenta comentarios.
Resultado final	El programa cuenta con criterios focalización pertinentes y un adecuado método de selección de sus beneficiarios	

COBERTURA

	2015	2016	2017	2018	2019	Resultado
Cobertura respecto a la población que presenta el problema: (beneficiarios efectivos año t / población potencial año t)*100	-	-	-	-	142,90%	El programa presenta una sobre cobertura 2019 (mayor al 100%) respecto a la población potencial.
Cobertura: (beneficiarios efectivos año t / población objetivo año t)*100	-	-	-	-	142,90%	El programa presenta una sobre cobertura 2019 (mayor al 100%) respecto a la población objetivo.

EFICIENCIA



* Porcentaje Gasto Administrativo: $(\text{Gasto administrativo ejecutado año t} / \text{Presupuesto ejecutado año t}) * 100$. Cabe destacar, que se cuenta solo con información del gasto administrativo desde el 2017 para los programas sociales. Mientras que para el 2018 tanto iniciativas como programas reportan el gasto administrativo.
 ** Gasto por Beneficiario (M\$): $(\text{Presupuesto ejecutado año t} / \text{número beneficiarios efectivos año t})$.

EJECUCIÓN PRESUPUESTARIA

	2015	2016	2017	2018	2019	Resultado
Ejecución presupuestaria inicial: (presupuesto ejecutado año t / presupuesto inicial año t)*100 *	-	-	-	-	73,43%	El programa presenta una subejecución respecto al presupuesto inicial 2019 (está por debajo del 85%).
Ejecución presupuestaria final: (presupuesto ejecutado año t / presupuesto final año t)*100 **	-	-	-	-	99,97%	El programa presenta una ejecución presupuestaria dentro de rango respecto al presupuesto final 2019 (está entre 90% y 110%, ambos valores incluidos).

* El Presupuesto inicial corresponde a la asignación de los gastos para un año determinado, según la Ley de Presupuestos del Sector Público.
 ** El presupuesto final incorpora las reasignaciones presupuestarias realizadas al Presupuesto Ley del año.

EFICACIA (PROPÓSITO)

	Efectivo 2018	Efectivo 2019	Meta 2019	Evaluación Calidad	Evaluación Pertinencia	Resultado respecto al año anterior	Resultado respecto a la meta
Porcentaje de comunas que ejecutan servicios veterinarios de esterilización, educación en tenencia responsable de animales y un tercer componente del Programa	N/C	15,00%	N/C	Cumple	Cumple	No es posible evaluar	Debido a que el indicador no reporta valor efectivo y/o meta 2019, no es posible evaluar el resultado del indicador
Porcentaje de comunas que aumentan las esterilizaciones financiadas por el Programa	N/C	39,00%	N/C	Cumple	Cumple parcialmente	No es posible evaluar	Debido a que el indicador no reporta valor efectivo y/o meta 2019, no es posible evaluar el resultado del indicador

EFICACIA (COMPONENTES)						
	Efectivo 2018	Efectivo 2019	Meta 2019	Evaluación Calidad	Evaluación Pertinencia	Resultado respecto a la meta
Porcentaje de perros y gatos atendidos mediante servicios veterinarios con resultado ?finalizado con éxito?	N/C	100,00%	N/C	Cumple	No cumple	Debido a que el indicador no cumple en términos de calidad y/o pertinencia, no es posible evaluar el cumplimiento en relación a la meta 2019
Porcentaje de comunas que ejecutan proyecto educativo	N/C	16,00%	N/C	Cumple	No cumple	Debido a que el indicador no cumple en términos de calidad y/o pertinencia, no es posible evaluar el cumplimiento en relación a la meta 2019
Porcentaje de comunas que ejecutan proyecto de participación ciudadana	N/C	5,00%	N/C	Cumple	No cumple	Debido a que el indicador no cumple en términos de calidad y/o pertinencia, no es posible evaluar el cumplimiento en relación a la meta 2019
Porcentaje de comunas con profesional veterinario contratado	N/C	89,00%	N/C	Cumple	No cumple	Debido a que el indicador no cumple en términos de calidad y/o pertinencia, no es posible evaluar el cumplimiento en relación a la meta 2019
Porcentaje de comunas con Centro Veterinario Adjudicado	N/C	2,00%	N/C	Cumple	No cumple	Debido a que el indicador no cumple en términos de calidad y/o pertinencia, no es posible evaluar el cumplimiento en relación a la meta 2019
Porcentaje de personas jurídicas con fondos concursables adjudicados	N/C	35,00%	N/C	Cumple	No cumple	Debido a que el indicador no cumple en términos de calidad y/o pertinencia, no es posible evaluar el cumplimiento en relación a la meta 2019

COMENTARIOS EVALUADORES

Para el indicador de componente 1, se debe explicar en la metodología a que se refiere con "finalizado con éxito". Para el resto de indicadores de componente, se considera que no miden los objetivos de la provisión de los servicios, sólo miden cobertura o planificación, por tanto, se deben presentar otros nuevos.

Nota técnica: La ficha de evaluación de desempeño de la oferta social corresponde al seguimiento de la gestión anual de los programas e iniciativas sociales, a partir de la información auto reportada por los Servicios. La cual no corresponde a una evaluación de impacto, de implementación ni fiscalización de la oferta social.