

NOMBRE DE LA INICIATIVA: YO ELIJO MI PC

JUNTA NACIONAL DE AUXILIO ESCOLAR Y BECAS  
MINISTERIO DE EDUCACIÓN

DESCRIPCIÓN DE LA INICIATIVA:

La iniciativa busca resolver la brecha digital existente entre los estudiantes de mayor y menor ingreso, a través de la entrega de un kit de computador a estudiantes seleccionados en 6° básico, que incorpora banda ancha móvil por 12 meses, programas educativos de uso gratuito, servicio técnico, entre otros.

La iniciativa se implementa en las regiones: Arica y Parinacota, Tarapacá, Antofagasta, Atacama, Coquimbo, Valparaíso, Libertador General Bernardo OHiggins, Maule, Biobío, Ñuble, La Araucanía, Los Ríos, Los Lagos, Aysén del General Carlos Ibáñez del Campo, Magallanes y Antártica Chilena, Metropolitana de Santiago.

RESULTADOS DE EVALUACIÓN DE DESEMPEÑO

Focalización y Cobertura	<ul style="list-style-type: none"> <li>• La iniciativa no cuenta con criterios de focalización pertinentes ni un adecuado método de selección de sus beneficiarios..</li> <li>• La iniciativa presenta una cobertura suficiente 2019 (mayor al 10% y menor al 100%) respecto a la población potencial.</li> <li>• La iniciativa presenta una cobertura suficiente 2019 (mayor al 10% y menor al 100%) respecto a la población objetivo.</li> </ul>
Eficiencia y ejecución presupuestaria	<ul style="list-style-type: none"> <li>• El gasto por beneficiario 2019 disminuye -5,4 puntos porcentuales respecto al promedio 2017-2018, lo cual se encuentra dentro de rango de aceptabilidad (Promedio: 339,22).</li> <li>• El gasto administrativo representa un 2,63% del presupuesto ejecutado, el que se encuentra dentro del umbral esperado respecto al promedio de iniciativas similares (Promedio: 9,71%).</li> <li>• La iniciativa presenta una ejecución presupuestaria dentro de rango respecto al presupuesto inicial 2019 (entre el 85% al 110%, ambos valores incluidos).</li> <li>• La iniciativa presenta una ejecución presupuestaria dentro de rango respecto al presupuesto final 2019 (está entre 90% y 110%, ambos valores incluidos).</li> </ul>
Eficacia	<ul style="list-style-type: none"> <li>• Debido a que el/los indicador/es no cumple en términos de calidad y/o pertinencia, no es posible evaluar el cumplimiento en relación a la meta 2019.</li> <li>• El resultado del indicador de propósito no es posible evaluar respecto al año anterior.</li> <li>• Los indicadores de componentes cumplen o sobrepasan las metas propuestas para el 2019.</li> </ul>

NECESIDAD DE DISEÑO

Debe pasar por proceso ex ante 2020 en conjunto con iniciativa "Me conecto para aprender" como un solo programa fusionado (pasó por exante 2019 bajo esta modalidad, con resultado OT).

PROPÓSITO	PRESUPUESTO (MM\$ de cada año)					
Potenciar las habilidades de comunicación digital y uso de la tecnología a estudiantes vulnerables para aumentar las posibilidades de éxito y continuidad de estudios de los alumnos con mayor vulnerabilidad.		2016	2017	2018	2019	2020
	Presupuesto Inicial	10.693	10.764	10.050	9.254	7.866
	Presupuesto Final	10.343	10.764	9.550	9.464	-
	Presupuesto Ejecutado	10.254	9.773	9.103	9.135	-

## HISTORIA DE LA INICIATIVA:

Año de inicio: 2009

Año de término: Permanente

Evaluación Ex-Post 2018: Evaluación Programas Gubernamentales (EPG), Desempeño bajo.

Otro tipo de evaluaciones externas: Si

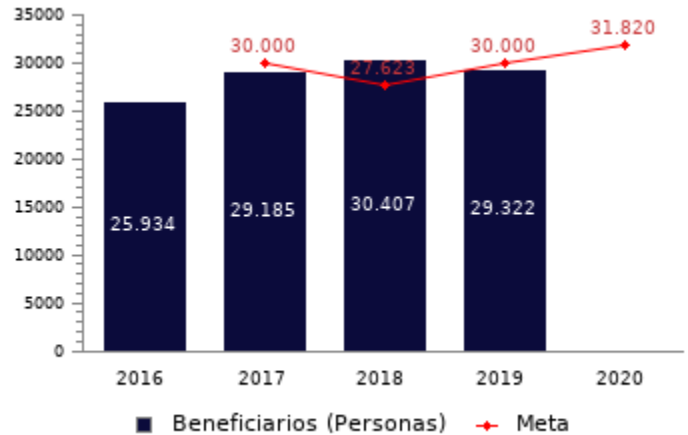
• 2018: EVALUACIÓN PROGRAMAS GUBERNAMENTALES (EPG) BECAS TICS PROGRAMAS: YO ELIJO MI PC y ME CONECTO PARA APRENDER. DIPRES.

## POBLACIÓN OBJETIVO:

### POBLACIÓN QUE LA INICIATIVA SE PROPONE ATENDER EN UN AÑO CALENDARIO

Los beneficiarios de 7° básico o el homologable en beneficiarios de educación adulta o de necesidades especiales de la iniciativa, acceden con la siguiente priorización:

- A) 1° Prioridad Sinae de los estudiantes que cursan 6° básico (t-1)
- B) Actas de Notas/ rendimiento académico de 4°y 5° básico



## CONTRIBUCIÓN A LOS OBJETIVOS DE DESARROLLO SOSTENIBLE (ODS)

4. Educación de calidad: Garantizar una educación inclusiva, equitativa y de calidad y promover oportunidades de aprendizaje durante toda la vida para todos

## POBREZA MULTIDIMENSIONAL

La iniciativa no presenta potencial de contribución a la pobreza multidimensional.

## POBREZA POR INGRESOS

El programa/iniciativa no presenta potencial de contribución a la pobreza por ingresos

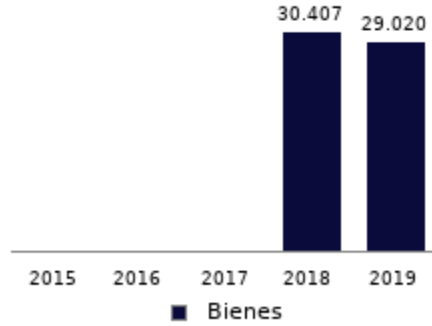
**COSTO Y PRODUCCIÓN DE COMPONENTES (M\$ 2020):  
BIENES**

**Nombre Bien o Servicio (componente)**  
Kit de computadores entregados

**Gasto total**  
M\$ 8.894.942

**Gasto unitario**  
M\$ 307 por cada N° Kits Entregados

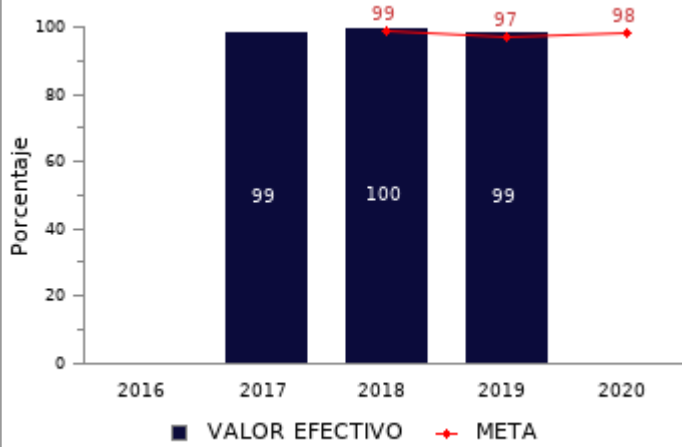
**N° Kits Entregados**



**RESULTADOS REPORTADOS POR LA INICIATIVA A NIVEL DE PROPÓSITO**

**Cantidad de equipos entregados.**

$$\left( \frac{\text{Número de computadores entregados a los estudiantes en el año } t}{\text{Número de estudiantes beneficiados en el año } t} \right) * 100$$



No reporta información.

RESULTADOS EVALUACIÓN DE DESEMPEÑO

FOCALIZACIÓN

Ámbitos de Evaluación	Resultados Evaluación	Comentarios Evaluadores
Pertinencia de Criterios de Focalización	No cumple	Los criterios que caracterizan a la población potencial no son coherentes con el problema que aborda el programa, dado que este último no incorpora a la población potencial en su descripción. Los criterios que definen a la población objetivo del programa no son suficientes dado que no explica los criterios identificados en la población objetivo (prioridad sinae y acta de notas), por lo que no es posible evaluar su suficiencia.
Herramientas de Selección de Beneficiarios	No cumple	No es posible establecer orden en el acceso de beneficiarios, ya que se indica priorización no se explica con mayor detalle los criterios. Es decir, se señala que un criterio es el rendimiento académico, pero no se indica si por ejemplo, a mejor rendimiento mayor priorización.
Resultado final	La iniciativa no cuenta con criterios de focalización pertinentes ni un adecuado método de selección de sus beneficiarios.	

COBERTURA

	2015	2016	2017	2018	2019	Resultado
<b>Cobertura respecto a la población que presenta el problema:</b> (beneficiarios efectivos año t / población potencial año t)*100	-	-	23,02%	24,04%	23,00%	La iniciativa presenta una cobertura suficiente 2019 (mayor al 10% y menor al 100%) respecto a la población potencial.
<b>Cobertura:</b> (beneficiarios efectivos año t / población objetivo año t)*100	-	-	97,28%	110,08%	97,74%	La iniciativa presenta una cobertura suficiente 2019 (mayor al 10% y menor al 100%) respecto a la población objetivo.

EFICIENCIA

**Porcentaje Gasto Administrativo\***

Año	Porcentaje
2017	-
2018	-
2019	3

**Gasto por Beneficiario (M\$)\*\***

Año	Gasto (M\$)	Promedio (M\$)
2017	362	339
2018	316	339
2019	321	339

El gasto administrativo representa un 2,63% del presupuesto ejecutado, el que se encuentra dentro del umbral esperado respecto al promedio de iniciativas similares (Promedio: 9,71%).

El gasto por beneficiario 2019 disminuye -5,4 puntos porcentuales respecto al promedio 2017-2018, lo cual se encuentra dentro de rango de aceptabilidad (Promedio: 339,22).

\* Porcentaje Gasto Administrativo: (Gasto administrativo ejecutado año t / Presupuesto ejecutado año t)\*100. Cabe destacar, que se cuenta solo con información del gasto administrativo desde el 2017 para los programas sociales. Mientras que para el 2018 tanto iniciativas como programas reportan el gasto administrativo.

\*\* Gasto por Beneficiario (M\$): (Presupuesto ejecutado año t / número beneficiarios efectivos año t).

EJECUCIÓN PRESUPUESTARIA						
	2015	2016	2017	2018	2019	Resultado
<b>Ejecución presupuestaria inicial:</b> (presupuesto ejecutado año t / presupuesto inicial año t)*100 *	-	95,89%	90,80%	90,57%	98,71%	La iniciativa presenta una ejecución presupuestaria dentro de rango respecto al presupuesto inicial 2019 (entre el 85% al 110%, ambos valores incluidos).
<b>Ejecución presupuestaria final:</b> (presupuesto ejecutado año t / presupuesto final año t)*100 **	98,18%	99,13%	90,80%	95,31%	96,52%	La iniciativa presenta una ejecución presupuestaria dentro de rango respecto al presupuesto final 2019 (está entre 90% y 110%, ambos valores incluidos).

\* El Presupuesto inicial corresponde a la asignación de los gastos para un año determinado, según la Ley de Presupuestos del Sector Público.

\*\* El presupuesto final incorpora las reasignaciones presupuestarias realizadas al Presupuesto Ley del año.

EFICACIA (PROPÓSITO)							
	Efectivo 2018	Efectivo 2019	Meta 2019	Evaluación Calidad	Evaluación Pertinencia	Resultado respecto al año anterior	Resultado respecto a la meta
<b>Cantidad de equipos entregados.</b>	100,00%	99,00%	97,00%	No cumple	No cumple	No es posible evaluar	Debido a que el indicador no cumple en términos de calidad y/o pertinencia, no es posible evaluar el cumplimiento en relación a la meta 2019
No reporta información.							

EFICACIA (COMPONENTES)						
	Efectivo 2018	Efectivo 2019	Meta 2019	Evaluación Calidad	Evaluación Pertinencia	Resultado respecto a la meta
<b>Porcentaje de estudiantes beneficiarios Programa yo elijo mi pc con computador entregado al 30 de septiembre del año t.</b>	96,00%	95,00%	95,00%	Cumple	Cumple	El indicador cumple/sobrepasa la meta propuesta para el 2019

COMENTARIOS EVALUADORES
Indicador de propósito: si bien apunta a calidad, se sugiere revisar plazo de entrega del bien, a fin de que sea oportuno para su uso durante el año escolar.
Indicador de componente: Nombre de indicador no concuerda con fórmula. Indicador no se enfoca en el resultado buscado por la iniciativa.

**Nota técnica:** La ficha de evaluación de desempeño de la oferta social corresponde al seguimiento de la gestión anual de los programas e iniciativas sociales, a partir de la información auto reportada por los Servicios. La cual no corresponde a una evaluación de impacto, de implementación ni fiscalización de la oferta social.