

NOMBRE DEL PROGRAMA: CURSOS DE IDIOMAS PARA BECAS CHILE

SUBSECRETARÍA DE EDUCACIÓN SUPERIOR
MINISTERIO DE EDUCACIÓN

DESCRIPCIÓN DEL PROGRAMA:

El programa busca resolver la problemática que afecta a los seleccionados a becas en el extranjero del Sistema Bicentenario Becas Chile, que no alcanzan los niveles de competencia en los idiomas exigidos por las universidades a las que postulan. Para esto, se entrega una beca de nivelación de idiomas que financia entre el 25% y el 100% del costo de cursos de nivelación de los idiomas inglés, francés y alemán según la situación socioeconómica del alumno, medida por el Formulario de Acreditación Socioeconómica.

El programa se implementa en las regiones: Antofagasta, Coquimbo, Valparaíso, Biobío, Ñuble, La Araucanía, Los Ríos, Los Lagos, Metropolitana de Santiago.

Y se ejecuta por terceros: Universidad o Centro de Formación privado.

RESULTADOS DE EVALUACIÓN DE DESEMPEÑO

Focalización y Cobertura	<ul style="list-style-type: none"> El programa cuenta con criterios focalización pertinentes y un adecuado método de selección de sus beneficiarios. El programa presenta una cobertura suficiente 2019 (mayor al 10% y menor al 100%) respecto a la población potencial. El programa presenta una cobertura suficiente 2019 (mayor al 10% y menor al 100%) respecto a la población objetivo.
Eficiencia y ejecución presupuestaria	<ul style="list-style-type: none"> El gasto por beneficiario 2019 disminuye -40,19 puntos porcentuales respecto al promedio 2017-2018, lo cual se encuentra dentro de rango de aceptabilidad (Promedio: 1488,63). El gasto administrativo representa un 0,3% del presupuesto ejecutado, el que se encuentra igual o bajo el umbral esperado respecto al promedio de programas similares (Promedio: 8,75%). El programa presenta una subejecución respecto al presupuesto inicial 2019 (está por debajo del 85%). El programa presenta una subejecución respecto al presupuesto final 2019 (está por debajo del 90%).
Eficacia	<ul style="list-style-type: none"> Los indicadores de propósito cumplen o sobrepasan las metas propuestas para el 2019. El resultado del indicador de propósito empeora no significativamente respecto al año anterior. Debido a que el/los indicador/es no cumple en términos de calidad y/o pertinencia, no es posible evaluar el cumplimiento en relación a la meta 2019.

PROPÓSITO

PRESUPUESTO (M\$ de cada año)

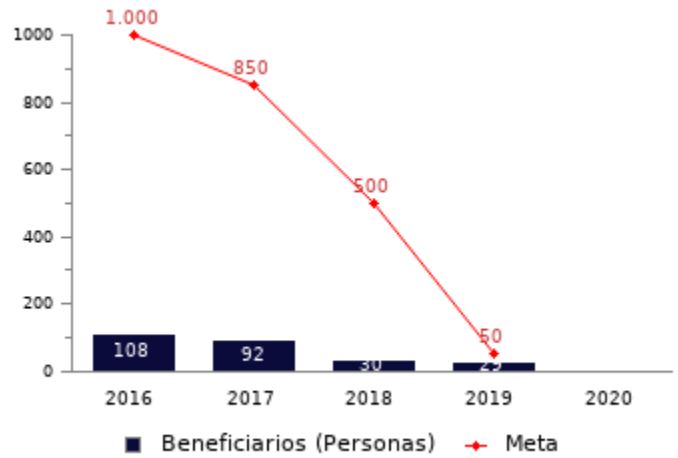
	2016	2017	2018	2019	2020	
Lograr que alumnos becados por Becas Chile para estudiar en centros de excelencia extranjeros, de habla alemana, francesa o inglesa, alcancen los niveles de idioma exigidos por las universidades en el exterior.	Presupuesto Inicial	176.460	181.754	186.480	191.138	N/A
	Presupuesto Final	176.460	181.754	186.480	191.000	-
	Presupuesto Ejecutado	158.086	144.888	36.172	25.070	-

HISTORIA DEL PROGRAMA:

Año de inicio: 2008
Año de término: Permanente
Otro tipo de evaluaciones externas: No

**POBLACIÓN OBJETIVO:
POBLACIÓN QUE EL PROGRAMA SE PROPONE ATENDER EN UN AÑO CALENDARIO**

Estudiantes seleccionados para estudiar en el extranjero por el Sistema Bicentenario Becas Chile en instituciones que requieran cierto nivel de idioma inglés, francés o alemán y que no logren el nivel 1 en la prueba de diagnóstico del idioma respectivo.



CONTRIBUCIÓN A LOS OBJETIVOS DE DESARROLLO SOSTENIBLE (ODS)

4. Educación de calidad: Garantizar una educación inclusiva, equitativa y de calidad y promover oportunidades de aprendizaje durante toda la vida para todos

POBREZA MULTIDIMENSIONAL

El programa no presenta potencial de contribución a la pobreza multidimensional.

POBREZA POR INGRESOS

El programa/iniciativa no presenta potencial de contribución a la pobreza por ingresos

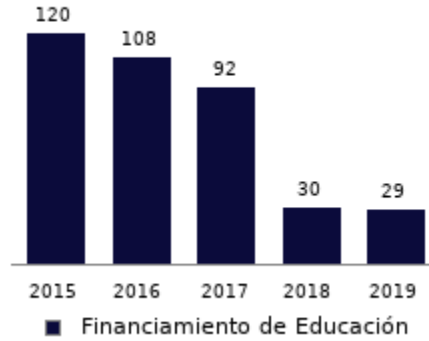
**COSTO Y PRODUCCIÓN DE COMPONENTES (M\$ 2020):
BIENES**

Nombre Bien o Servicio (componente)
Beca de Nivelación de Idiomas

Gasto total
M\$ 24.996

Gasto unitario
M\$ 862 por cada Beneficiarios

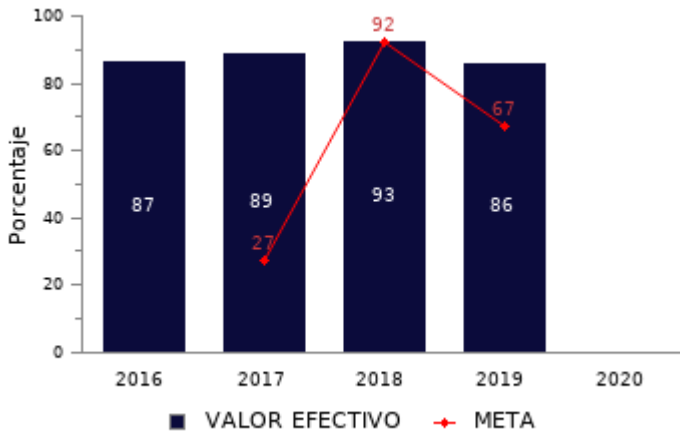
Beneficiarios



RESULTADOS REPORTADOS POR EL PROGRAMA A NIVEL DE PROPÓSITO

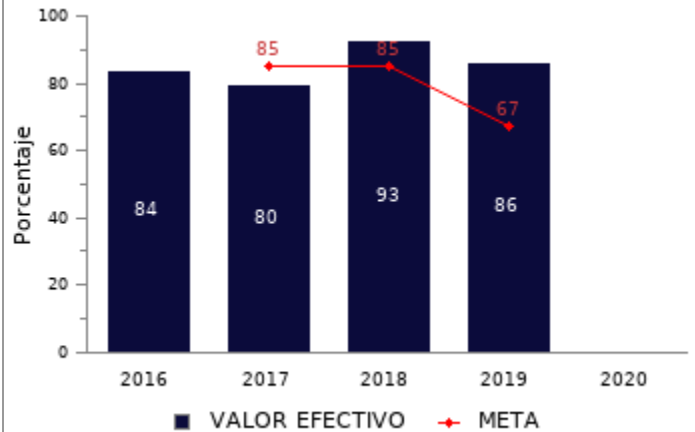
Porcentaje de estudiantes que aprueban el curso

(Nº de estudiantes del ciclo de ingreso ?t? que aprueban/ Nº de estudiantes que aceptan la beca en el ciclo de ingreso ?t?)*100.



Porcentaje de estudiantes que alcanza nivel de certificación internacional para ejecución de convenio

(Nº de estudiantes del ciclo de ingreso ?t? que aprueban/ Nº de estudiantes que aceptan la beca en el ciclo de ingreso ?t?)*100.



RESULTADOS EVALUACIÓN DE DESEMPEÑO

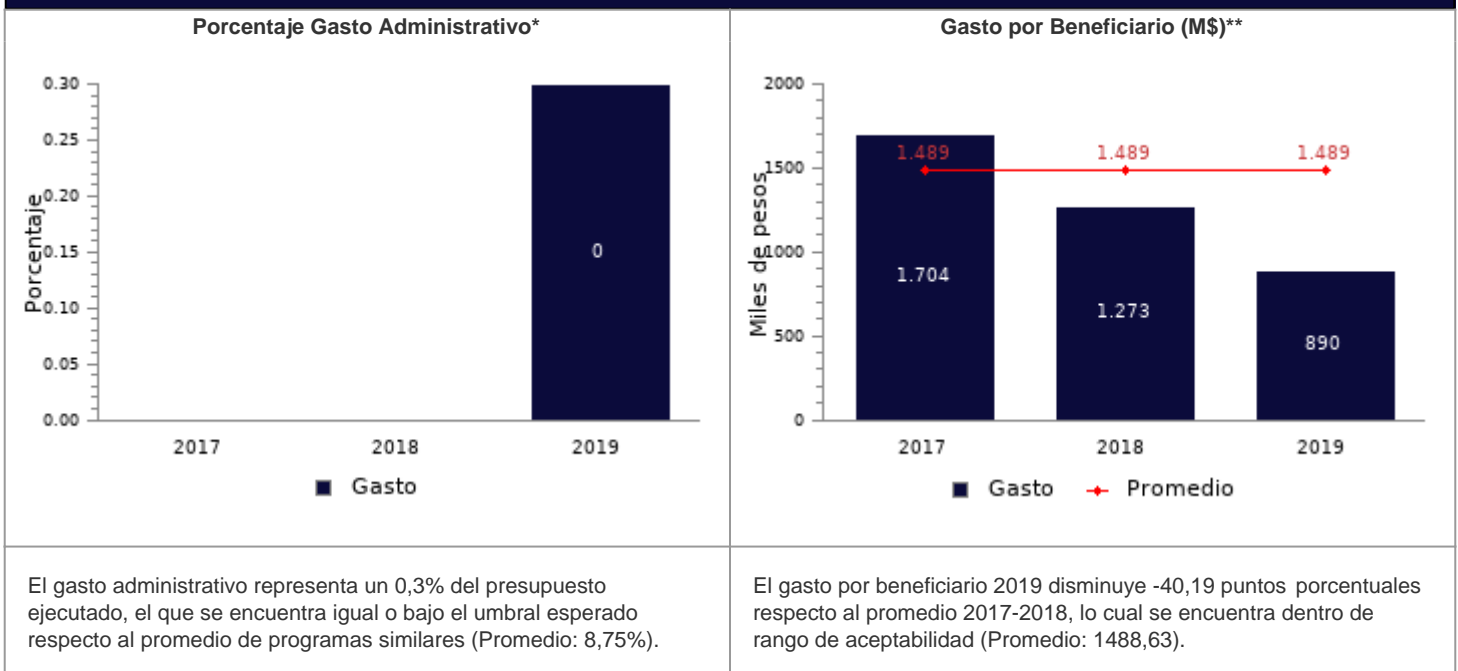
FOCALIZACIÓN

Ámbitos de Evaluación	Resultados Evaluación	Comentarios Evaluadores
Pertinencia de Criterios de Focalización	Cumple	Los criterios que caracterizan a la población potencial son coherentes con el problema que aborda el programa. La población objetivo es un subconjunto de la población potencial que da cuenta de la población prioritaria de atender. Los criterios que definen a la población objetivo del programa son suficientes.
Herramientas de Selección de Beneficiarios	Cumple	Los criterios que definen a la población objetivo del programa son medibles y verificables por terceros. Se definen adecuadamente criterios de prelación en la población objetivo para ordenar el acceso a los beneficios
Resultado final	El programa cuenta con criterios focalización pertinentes y un adecuado método de selección de sus beneficiarios	

COBERTURA

	2015	2016	2017	2018	2019	Resultado
Cobertura respecto a la población que presenta el problema: (beneficiarios efectivos año t / población potencial año t)*100	12,37%	10,80%	10,82%	6,00%	58,00%	El programa presenta una cobertura suficiente 2019 (mayor al 10% y menor al 100%) respecto a la población potencial.
Cobertura: (beneficiarios efectivos año t / población objetivo año t)*100	12,37%	10,80%	10,82%	6,00%	58,00%	El programa presenta una cobertura suficiente 2019 (mayor al 10% y menor al 100%) respecto a la población objetivo.

EFICIENCIA



* Porcentaje Gasto Administrativo: (Gasto administrativo ejecutado año t / Presupuesto ejecutado año t)*100. Cabe destacar, que se cuenta solo con información del gasto administrativo desde el 2017 para los programas sociales. Mientras que para el 2018 tanto iniciativas como programas reportan el gasto administrativo.

** Gasto por Beneficiario (M\$): (Presupuesto ejecutado año t / número beneficiarios efectivos año t).

EJECUCIÓN PRESUPUESTARIA

	2015	2016	2017	2018	2019	Resultado
Ejecución presupuestaria inicial: (presupuesto ejecutado año t / presupuesto inicial año t)*100 *	34,78%	89,59%	79,72%	19,40%	13,12%	El programa presenta una subejecución respecto al presupuesto inicial 2019 (está por debajo del 85%).
Ejecución presupuestaria final: (presupuesto ejecutado año t / presupuesto final año t)*100 **	92,25%	89,59%	79,72%	19,40%	13,13%	El programa presenta una subejecución respecto al presupuesto final 2019 (está por debajo del 90%).

* El Presupuesto inicial corresponde a la asignación de los gastos para un año determinado, según la Ley de Presupuestos del Sector Público.

** El presupuesto final incorpora las reasignaciones presupuestarias realizadas al Presupuesto Ley del año.

EFICACIA (PROPÓSITO)

	Efectivo 2018	Efectivo 2019	Meta 2019	Evaluación Calidad	Evaluación Pertinencia	Resultado respecto al año anterior	Resultado respecto a la meta
Porcentaje de estudiantes que aprueban el curso	93,00%	86,00%	67,00%	Cumple	Cumple parcialmente	Empeora no significativamente	El indicador cumple/sobrepasa la meta propuesta para el 2019
Porcentaje de estudiantes que alcanza nivel de certificación internacional para ejecución de convenio	93,00%	86,00%	67,00%	No cumple	No cumple	No es posible evaluar	Debido a que el indicador no cumple en términos de calidad y/o pertinencia, no es posible evaluar el cumplimiento en relación a la meta 2019

EFICACIA (COMPONENTES)

	Efectivo 2018	Efectivo 2019	Meta 2019	Evaluación Calidad	Evaluación Pertinencia	Resultado respecto a la meta
Porcentaje de estudiantes que inician su programa de estudios.	100,00%	86,00%	67,00%	No cumple	No cumple	Debido a que el indicador no cumple en términos de calidad y/o pertinencia, no es posible evaluar el cumplimiento en relación a la meta 2019

COMENTARIOS EVALUADORES

indicadores de propósito: Debe presentar un segundo indicador de propósito, ya que el presentado repite la medición del indicador 1.
 indicador de componente: la dimensión no es de eficacia sino es un indicador de cobertura. Debe presentar un indicador que mida el servicio entregado o algún aspecto clave del proceso que lo genera.

OBSERVACIONES DE LA INSTITUCIÓN

Observaciones generales: A partir del 2020 pasa a formar parte del presupuesto del Ministerio de Ciencias

Nota técnica: La ficha de evaluación de desempeño de la oferta social corresponde al seguimiento de la gestión anual de los programas e iniciativas sociales, a partir de la información auto reportada por los Servicios. La cual no corresponde a una evaluación de impacto, de implementación ni fiscalización de la oferta social.