

NOMBRE DEL PROGRAMA: PREVENCIÓN EN ESTABLECIMIENTOS EDUCACIONALES

SERVICIO NACIONAL PARA LA PREVENCIÓN Y REHABILITACIÓN DEL CONSUMO DE DROGAS Y ALCOHOL  
MINISTERIO DE INTERIOR Y SEGURIDAD PÚBLICA

DESCRIPCIÓN DEL PROGRAMA:

El programa aborda la necesidad de desarrollar herramientas para potenciar factores protectores en estudiantes, familias y agentes educativos considerados como la Comunidad Educativa para prevenir el consumo Alcohol, Tabaco y otras Drogas (ATOD). Mediante el desarrollo de la gestión escolar preventiva, la implementación del continuo preventivo, el involucramiento escolar y la vinculación con el medio social.

El programa se implementa en las regiones: Arica y Parinacota, Tarapacá, Antofagasta, Atacama, Coquimbo, Valparaíso, Libertador General Bernardo OHiggins, Maule, Biobío, Ñuble, La Araucanía, Los Ríos, Los Lagos, Aysén del General Carlos Ibáñez del Campo, Magallanes y Antártica Chilena, Metropolitana de Santiago.

Y se ejecuta por terceros: Municipio.

RESULTADOS DE EVALUACIÓN DE DESEMPEÑO

<p>Focalización y Cobertura</p>	<ul style="list-style-type: none"> <li>• El programa no cuenta con criterios de focalización pertinentes ni un adecuado método de selección de sus beneficiarios..</li> <li>• El programa presenta una cobertura suficiente 2019 (mayor al 10% y menor al 100%) respecto a la población potencial.</li> <li>• El programa presenta una cobertura suficiente 2019 (mayor al 10% y menor al 100%) respecto a la población objetivo.</li> </ul>
<p>Eficiencia y ejecución presupuestaria</p>	<ul style="list-style-type: none"> <li>• El gasto por beneficiario 2019 disminuye -50,77 puntos porcentuales respecto al promedio 2017-2018, lo cual se encuentra fuera de rango de aceptabilidad (Promedio: 642,4).</li> <li>• El gasto administrativo representa un 4,91% del presupuesto ejecutado, el que se encuentra dentro del umbral esperado respecto al promedio de programas similares (Promedio: 10,4%).</li> <li>• El programa presenta una subejecución respecto al presupuesto inicial 2019 (está por debajo del 85%).</li> <li>• El programa presenta una ejecución presupuestaria dentro de rango respecto al presupuesto final 2019 (está entre 90% y 110%, ambos valores incluidos).</li> </ul>
<p>Eficacia</p>	<ul style="list-style-type: none"> <li>• Debido a que el/los indicador/es no cumple en términos de calidad y/o pertinencia, no es posible evaluar el cumplimiento en relación a la meta 2019.</li> <li>• El resultado del indicador de propósito no es posible evaluar respecto al año anterior.</li> <li>• Debido a que el/los indicador/es no cumple en términos de calidad y/o pertinencia, no es posible evaluar el cumplimiento en relación a la meta 2019.</li> </ul>

NECESIDAD DE DISEÑO

Debido a que el programa no cumple con su evaluación de Focalización (Criterios de Focalización y Herramientas de Selección de Beneficiarios), debe ingresar a Evaluación Ex Ante.

PROPÓSITO	PRESUPUESTO (M\$ de cada año)					
<p>Estudiantes, familias y agentes educativos (Comunidad Educativa) fortalecidos en sus competencias preventivas para contribuir a la disminución del consumo de drogas y alcohol.</p>		2016	2017	2018	2019	2020
	Presupuesto Inicial	-	838.437	821.167	876.429	3.450.943
	Presupuesto Final	649.753	838.438	2.968.435	366.889	-
	Presupuesto Ejecutado	649.753	769.831	680.672	366.889	-

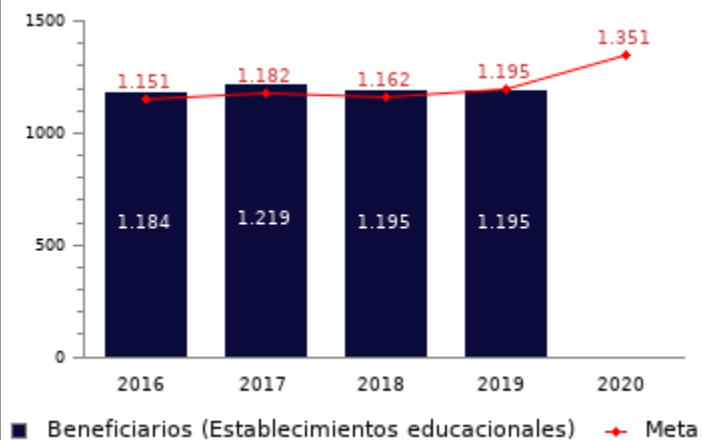
## HISTORIA DEL PROGRAMA:

Año de inicio: 2011  
Año de término: Permanente  
Otro tipo de evaluaciones externas: No

## POBLACIÓN OBJETIVO: POBLACIÓN QUE EL PROGRAMA SE PROPONE ATENDER EN UN AÑO CALENDARIO

Establecimientos Educativos que implementarán a lo menos el componente de Gestión Escolar Preventiva (GEP) y algún otro componente (de acuerdo a sus necesidades) de los siguientes: Continuo Preventivo, Involucramiento Escolar o Vinculación con el Medio Social. Estos establecimientos serán seleccionados en base a criterios aplicados en orden consecutivo, a saber:

- o Cumplan con la cobertura de cupos disponibles a nivel regional
- o Pertenecientes a Comunas con SENDA Previene
- o Establecimientos beneficiarios Ley SEP
- o Con inscripción voluntaria en sistema de registro para participación
- o Con firma de compromiso formal a dos años para asegurar sustentabilidad del programa



## CONTRIBUCIÓN A LOS OBJETIVOS DE DESARROLLO SOSTENIBLE (ODS)

3. Salud y bienestar: Garantizar una vida sana y promover el bienestar para todos en todas las edades

4. Educación de calidad: Garantizar una educación inclusiva, equitativa y de calidad y promover oportunidades de aprendizaje durante toda la vida para todos

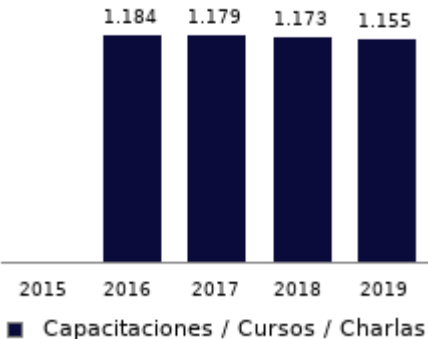
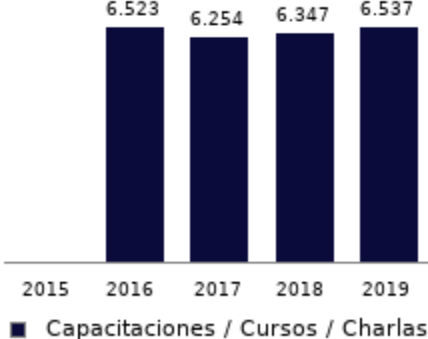
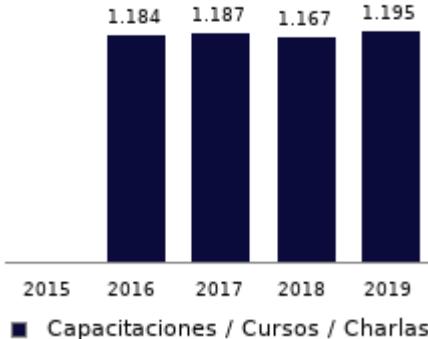
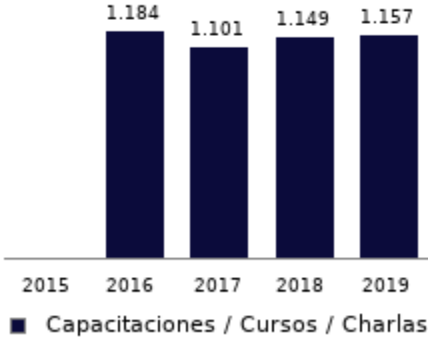
## POBREZA MULTIDIMENSIONAL

El programa no presenta potencial de contribución a la pobreza multidimensional.

## POBREZA POR INGRESOS

El programa/iniciativa no presenta potencial de contribución a la pobreza por ingresos

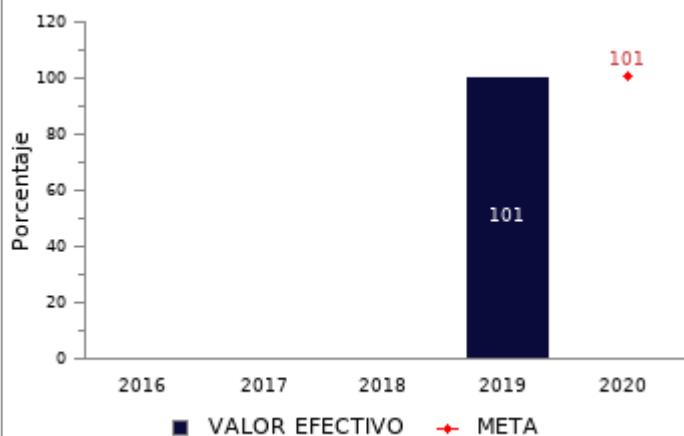
**COSTO Y PRODUCCIÓN DE COMPONENTES (M\$ 2020):  
BIENES**

Nombre Bien o Servicio (componente) Gestión escolar preventiva	Nombre Bien o Servicio (componente) Continuo preventivo	Nombre Bien o Servicio (componente) Involucramiento escolar																																				
<b>Gasto total</b> M\$ 0	<b>Gasto total</b> M\$ 348.889	<b>Gasto total</b> M\$ 0																																				
No reporta información.	<b>Gasto unitario</b> M\$ 53 por cada Establecimientos educacionales	No reporta información.																																				
<p align="center"><b>Establecimientos educacionales</b></p>  <table border="1"> <caption>Establecimientos educacionales - Gestión escolar preventiva</caption> <thead> <tr><th>Año</th><th>Capacitaciones / Cursos / Charlas</th></tr> </thead> <tbody> <tr><td>2015</td><td>1.184</td></tr> <tr><td>2016</td><td>1.179</td></tr> <tr><td>2017</td><td>1.173</td></tr> <tr><td>2018</td><td>1.155</td></tr> <tr><td>2019</td><td>1.155</td></tr> </tbody> </table>	Año	Capacitaciones / Cursos / Charlas	2015	1.184	2016	1.179	2017	1.173	2018	1.155	2019	1.155	<p align="center"><b>Establecimientos educacionales</b></p>  <table border="1"> <caption>Establecimientos educacionales - Continuo preventivo</caption> <thead> <tr><th>Año</th><th>Capacitaciones / Cursos / Charlas</th></tr> </thead> <tbody> <tr><td>2015</td><td>6.523</td></tr> <tr><td>2016</td><td>6.254</td></tr> <tr><td>2017</td><td>6.347</td></tr> <tr><td>2018</td><td>6.537</td></tr> <tr><td>2019</td><td>6.537</td></tr> </tbody> </table>	Año	Capacitaciones / Cursos / Charlas	2015	6.523	2016	6.254	2017	6.347	2018	6.537	2019	6.537	<p align="center"><b>Establecimientos educacionales</b></p>  <table border="1"> <caption>Establecimientos educacionales - Involucramiento escolar</caption> <thead> <tr><th>Año</th><th>Capacitaciones / Cursos / Charlas</th></tr> </thead> <tbody> <tr><td>2015</td><td>1.184</td></tr> <tr><td>2016</td><td>1.187</td></tr> <tr><td>2017</td><td>1.167</td></tr> <tr><td>2018</td><td>1.195</td></tr> <tr><td>2019</td><td>1.195</td></tr> </tbody> </table>	Año	Capacitaciones / Cursos / Charlas	2015	1.184	2016	1.187	2017	1.167	2018	1.195	2019	1.195
Año	Capacitaciones / Cursos / Charlas																																					
2015	1.184																																					
2016	1.179																																					
2017	1.173																																					
2018	1.155																																					
2019	1.155																																					
Año	Capacitaciones / Cursos / Charlas																																					
2015	6.523																																					
2016	6.254																																					
2017	6.347																																					
2018	6.537																																					
2019	6.537																																					
Año	Capacitaciones / Cursos / Charlas																																					
2015	1.184																																					
2016	1.187																																					
2017	1.167																																					
2018	1.195																																					
2019	1.195																																					
<b>Nombre Bien o Servicio (componente)</b> Vinculación con el medio social																																						
<b>Gasto total</b> M\$ 0																																						
No reporta información.																																						
<p align="center"><b>Establecimientos educacionales</b></p>  <table border="1"> <caption>Establecimientos educacionales - Vinculación con el medio social</caption> <thead> <tr><th>Año</th><th>Capacitaciones / Cursos / Charlas</th></tr> </thead> <tbody> <tr><td>2015</td><td>1.184</td></tr> <tr><td>2016</td><td>1.101</td></tr> <tr><td>2017</td><td>1.149</td></tr> <tr><td>2018</td><td>1.157</td></tr> <tr><td>2019</td><td>1.157</td></tr> </tbody> </table>			Año	Capacitaciones / Cursos / Charlas	2015	1.184	2016	1.101	2017	1.149	2018	1.157	2019	1.157																								
Año	Capacitaciones / Cursos / Charlas																																					
2015	1.184																																					
2016	1.101																																					
2017	1.149																																					
2018	1.157																																					
2019	1.157																																					

RESULTADOS REPORTADOS POR EL PROGRAMA A NIVEL DE PROPÓSITO

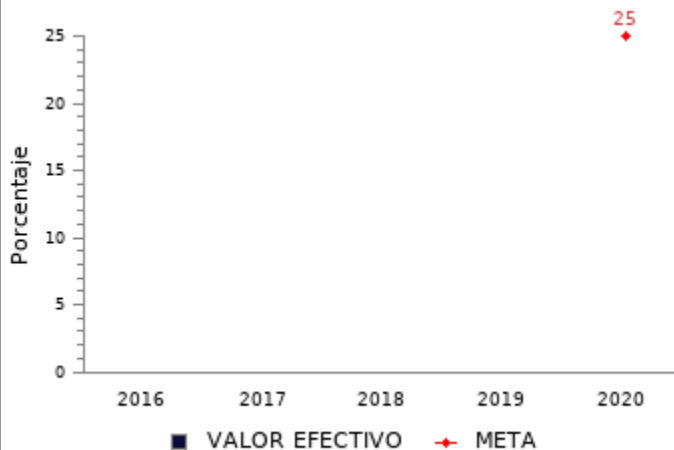
Tasa de variación de desarrollo de competencias preventivas en los establecimientos educacionales

((Nivel de desarrollo de competencias preventivas asociadas a la vinculación con la comunidad educativa en los establecimientos educacionales intervenidos por el programa en el año t / Nivel de desarrollo de competencias preventivas asociadas a la vinculación con la comunidad educativa en los establecimientos educacionales intervenidos por el programa en el año t-2 ))\*100



Porcentaje de establecimientos educacionales que egresan del programa

((Nivel de desarrollo de competencias preventivas asociadas a la participación de padres y apoderados en los establecimientos educacionales intervenidos por el programa en el año t / Nivel de desarrollo de competencias preventivas asociadas a la participación de padres y apoderados en los establecimientos educacionales intervenidos por el programa en el año t-2 ))\*100



RESULTADOS EVALUACIÓN DE DESEMPEÑO

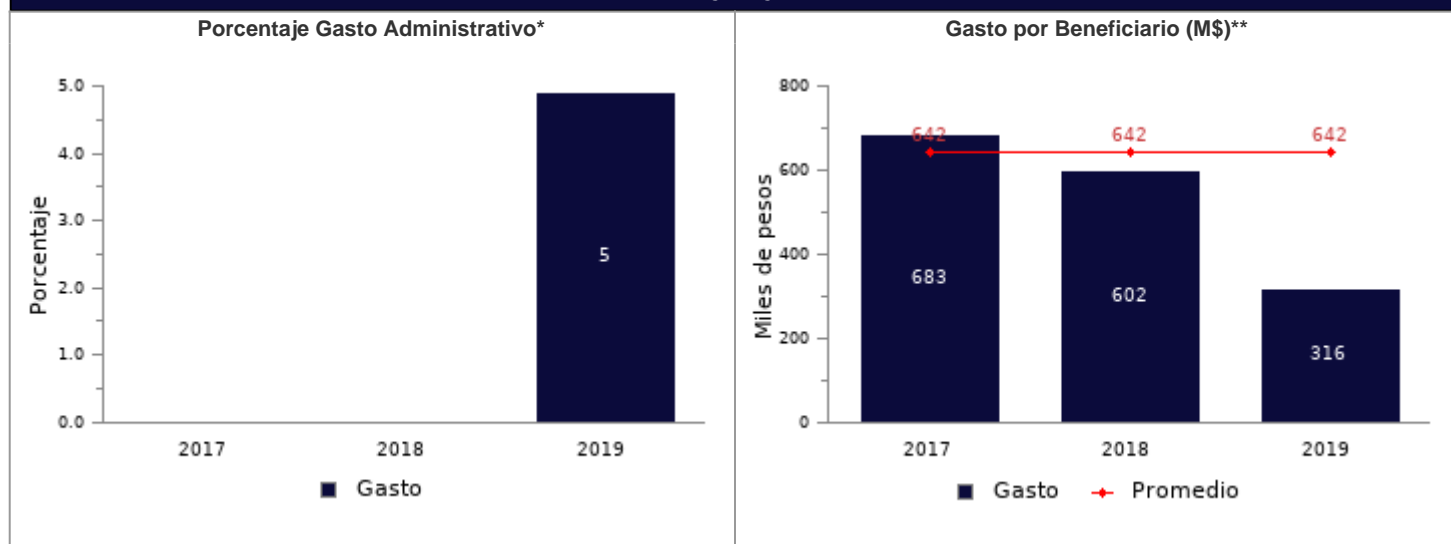
FOCALIZACIÓN

Ámbitos de Evaluación	Resultados Evaluación	Comentarios Evaluadores
Pertinencia de Criterios de Focalización	No cumple	En el enunciado del problema se habla de personas (familias, estudiantes y agentes) y en la descripción de población potencial se menciona a Establecimientos Educacionales. Se debe corregir donde corresponda. En la definición de población objetivo se repiten criterios que ya estaban considerados en la población potencial, se debe corregir según correspondan a criterios de identificación de la población afectada (población potencial) o a criterios de focalización (población objetivo). Revisar si se debe incorporar algún criterio sobre establecimientos donde el consumo de drogas sea mayor.
Herramientas de Selección de Beneficiarios	No cumple	No se explica con claridad el criterio de " Cumplan con la cobertura de cupos disponibles a nivel regional". No se establece un mecanismo de prelación.
Resultado final	El programa no cuenta con criterios de focalización pertinentes ni un adecuado método de selección de sus beneficiarios.	

### COBERTURA

	2015	2016	2017	2018	2019	Resultado
<b>Cobertura respecto a la población que presenta el problema:</b> (beneficiarios efectivos año t / población potencial año t)*100	18,87%	20,10%	20,69%	20,28%	20,28%	El programa presenta una cobertura suficiente 2019 (mayor al 10% y menor al 100%) respecto a la población potencial.
<b>Cobertura:</b> (beneficiarios efectivos año t / población objetivo año t)*100	100,00%	102,87%	103,13%	102,84%	100,00%	El programa presenta una cobertura suficiente 2019 (mayor al 10% y menor al 100%) respecto a la población objetivo.

### EFICIENCIA



El gasto administrativo representa un 4,91% del presupuesto ejecutado, el que se encuentra dentro del umbral esperado respecto al promedio de programas similares (Promedio: 10,4%).

El gasto por beneficiario 2019 disminuye -50,77 puntos porcentuales respecto al promedio 2017-2018, lo cual se encuentra fuera de rango de aceptabilidad (Promedio: 642,4).

\* Porcentaje Gasto Administrativo: (Gasto administrativo ejecutado año t / Presupuesto ejecutado año t)\*100. Cabe destacar, que se cuenta solo con información del gasto administrativo desde el 2017 para los programas sociales. Mientras que para el 2018 tanto iniciativas como programas reportan el gasto administrativo.

\*\* Gasto por Beneficiario (M\$): (Presupuesto ejecutado año t / número beneficiarios efectivos año t).

### EJECUCIÓN PRESUPUESTARIA

	2015	2016	2017	2018	2019	Resultado
<b>Ejecución presupuestaria inicial:</b> (presupuesto ejecutado año t / presupuesto inicial año t)*100 *	-	-	91,82%	82,89%	41,86%	El programa presenta una subejecución respecto al presupuesto inicial 2019 (está por debajo del 85%).
<b>Ejecución presupuestaria final:</b> (presupuesto ejecutado año t / presupuesto final año t)*100 **	-	100,00%	91,82%	22,93%	100,00%	El programa presenta una ejecución presupuestaria dentro de rango respecto al presupuesto final 2019 (está entre 90% y 110%, ambos valores incluidos).

\* El Presupuesto inicial corresponde a la asignación de los gastos para un año determinado, según la Ley de Presupuestos del Sector Público.

\*\* El presupuesto final incorpora las reasignaciones presupuestarias realizadas al Presupuesto Ley del año.

**EFICACIA (PROPÓSITO)**

	Efectivo 2018	Efectivo 2019	Meta 2019	Evaluación Calidad	Evaluación Pertinencia	Resultado respecto al año anterior	Resultado respecto a la meta
<b>Tasa de variación de desarrollo de competencias preventivas en los establecimientos educacionales</b>	N/C	101,00%	N/C	Cumple	No cumple	No es posible evaluar	Debido a que el indicador no cumple en términos de calidad y/o pertinencia, no es posible evaluar el cumplimiento en relación a la meta 2019
<b>Porcentaje de establecimientos educacionales que egresan del programa</b>	N/C	0,00%	N/C	Cumple	No cumple	No es posible evaluar	Debido a que el indicador no cumple en términos de calidad y/o pertinencia, no es posible evaluar el cumplimiento en relación a la meta 2019

**EFICACIA (COMPONENTES)**

	Efectivo 2018	Efectivo 2019	Meta 2019	Evaluación Calidad	Evaluación Pertinencia	Resultado respecto a la meta
<b>Porcentaje de Establecimientos Educacionales que cuentan con plan de prevención</b>	N/C	97,00%	N/C	Cumple	No cumple	Debido a que el indicador no cumple en términos de calidad y/o pertinencia, no es posible evaluar el cumplimiento en relación a la meta 2019
<b>Porcentaje de establecimientos que reciben material preventivo</b>	N/C	100,00%	N/C	Cumple	No cumple	Debido a que el indicador no cumple en términos de calidad y/o pertinencia, no es posible evaluar el cumplimiento en relación a la meta 2019
<b>Porcentaje de establecimientos que implementan el componente Involucramiento escolar</b>	N/C	100,00%	N/C	Cumple	No cumple	Debido a que el indicador no cumple en términos de calidad y/o pertinencia, no es posible evaluar el cumplimiento en relación a la meta 2019
<b>Porcentaje de establecimientos que implementan el componente vinculación con el medio</b>	N/C	97,00%	N/C	Cumple	No cumple	Debido a que el indicador no cumple en términos de calidad y/o pertinencia, no es posible evaluar el cumplimiento en relación a la meta 2019

**COMENTARIOS EVALUADORES**

La fórmula del indicador de propósito 1 no corresponde a una tasa de variación, como señala el nombre, se debe corregir. Para el indicador 2, el nombre no tiene relación con la fórmula presentada. Por otra parte, se debe explicar por qué se escogieron dos de las "competencias preventivas" para dar cuenta del logro del propósito del programa. Para los indicadores de componente 1, 2 y 3 se considera que sólo miden planificación, por tanto, se deben presentar nuevos indicadores que logren dar cuenta del cumplimiento del objetivo de los componentes. El indicador 4, la fórmula considera un documento de análisis de redes pero no esto no se menciona como producto en la descripción del componente 4.

**Nota técnica:** La ficha de evaluación de desempeño de la oferta social corresponde al seguimiento de la gestión anual de los programas e iniciativas sociales, a partir de la información auto reportada por los Servicios. La cual no corresponde a una evaluación de impacto, de implementación ni fiscalización de la oferta social.