

NOMBRE DEL PROGRAMA: FONDO DE INVESTIGACIÓN DEL BOSQUE NATIVO

CORPORACIÓN NACIONAL FORESTAL  
MINISTERIO DE AGRICULTURA

DESCRIPCIÓN DEL PROGRAMA:

El programa aborda el bajo conocimiento en temáticas asociadas a ecosistemas forestales nativos, por parte de la ciencia aplicada. Para ello, implementa anualmente un concurso público para financiar proyectos vinculados a temáticas de ecosistemas forestales, brindando asesoría técnica y financiera a los proyectos adjudicados, durante todo el desarrollo de éstos, efectuando revisiones financieras, de avance y aprobación de pagos. Además, se realizan actividades de difusión a nivel local y/o nacional, que permiten cumplir con el objetivo de difundir y transferir los conocimientos a los distintos niveles de usuarios establecidos por la ley N°20.283 sobre Recuperación de Bosque Nativo y Fomento Forestal.

El programa se implementa en las regiones: Metropolitana de Santiago.

RESULTADOS DE EVALUACIÓN DE DESEMPEÑO

Focalización y Cobertura	<ul style="list-style-type: none"> <li>• El programa no cuenta con criterios de focalización pertinentes ni un adecuado método de selección de sus beneficiarios..</li> <li>• El programa presenta una cobertura suficiente 2019 (mayor al 10% y menor al 100%) respecto a la población potencial.</li> <li>• El programa presenta una cobertura suficiente 2019 (mayor al 10% y menor al 100%) respecto a la población objetivo.</li> </ul>
Eficiencia y ejecución presupuestaria	<ul style="list-style-type: none"> <li>• El gasto por beneficiario 2019 disminuye -14,41 puntos porcentuales respecto al promedio 2017-2018, lo cual se encuentra dentro de rango de aceptabilidad (Promedio: 63337,5).</li> <li>• El programa presenta una ejecución presupuestaria dentro de rango respecto al presupuesto inicial 2019 (entre el 85% al 110%, ambos valores incluidos).</li> <li>• El programa presenta una subejecución respecto al presupuesto final 2019 (está por debajo del 90%).</li> </ul>
Eficacia	<ul style="list-style-type: none"> <li>• Debido a que el/los indicador/es no cumple en términos de calidad y/o pertinencia, no es posible evaluar el cumplimiento en relación a la meta 2019.</li> <li>• El resultado del indicador de propósito no es posible evaluar respecto al año anterior.</li> <li>• Debido a que el/los indicador/es no cumple en términos de calidad y/o pertinencia, no es posible evaluar el cumplimiento en relación a la meta 2019.</li> </ul>

NECESIDAD DE DISEÑO

Debido a que el programa no cumple en términos de focalización debe revisar su diseño en el proceso de Evaluación Ex Ante.

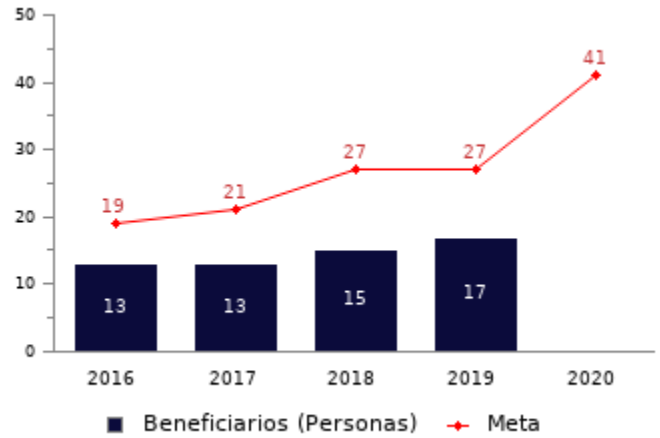
PROPÓSITO	PRESUPUESTO (M\$ de cada año)					
		2016	2017	2018	2019	2020
Incrementar los conocimientos en materias vinculadas con los ecosistemas forestales nativos en Chile.	Presupuesto Inicial	958.284	945.630	970.216	994.453	1.659.000
	Presupuesto Final	758.584	945.630	886.688	994.453	-
	Presupuesto Ejecutado	756.897	771.976	886.688	894.750	-

HISTORIA DEL PROGRAMA:

Año de inicio: 2010  
Año de término: Permanente  
Otro tipo de evaluaciones externas: No

**POBLACIÓN OBJETIVO:  
POBLACIÓN QUE EL PROGRAMA SE PROPONE ATENDER EN UN AÑO CALENDARIO**

Personas que postulan proyectos al programa en materias vinculadas a las líneas de investigación definidas anualmente en las respectivas bases concursales, que tienen directa relación con el proyecto y experiencia en el área. Además, se considera el orden de prelación con asignación de puntaje, estableciendo como puntaje mínimo 76 puntos (la asignación de puntaje se realiza de acuerdo a lo establecido en las respectivas bases de concurso).



**CONTRIBUCIÓN A LOS OBJETIVOS DE DESARROLLO SOSTENIBLE (ODS)**

9. Industria, innovación e infraestructura: Construir infraestructuras resilientes, promover la industrialización inclusiva y sostenible y fomentar la innovación

12. Producción y consumo responsables: Garantizar modalidades de consumo y producción sostenibles

15. Vida de ecosistemas terrestres: Gestionar sosteniblemente los bosques, luchar contra la desertificación, detener e invertir la degradación de las tierras y detener la pérdida de biodiversidad

**POBREZA MULTIDIMENSIONAL**

El programa presenta un potencial de contribución a la/a siguiente/s dimensión/es:

- Dimensión **Vivienda y Entorno**, en específico, dado su potencial contribución a la/s carencia/s de: **Entorno**

**POBREZA POR INGRESOS**

El programa/iniciativa no presenta potencial de contribución a la pobreza por ingresos

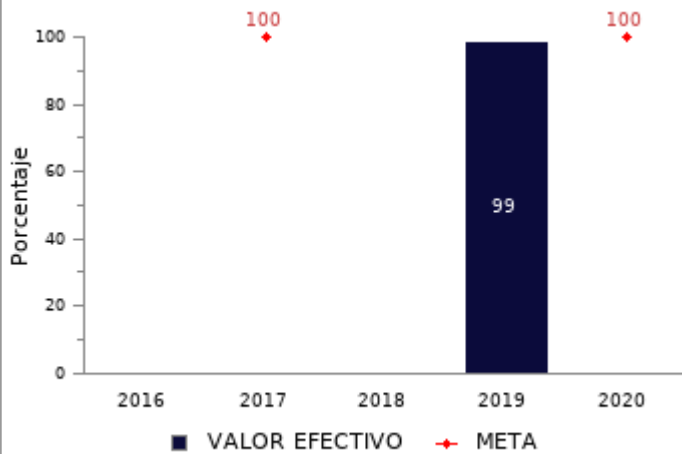
**COSTO Y PRODUCCIÓN DE COMPONENTES (M\$ 2020):  
BIENES**

Nombre Bien o Servicio (componente) Proyectos de investigación	Nombre Bien o Servicio (componente) Asesoría técnica-financiera																								
<b>Gasto total</b> M\$ 447.375	<b>Gasto total</b> M\$ 447.375																								
<b>Gasto unitario</b> M\$ 26.316 por cada Proyectos seleccionados	<b>Gasto unitario</b> M\$ 5.965 por cada Proyectos asistidos																								
<p><b>Proyectos seleccionados</b></p> <table border="1"> <caption>Proyectos seleccionados</caption> <thead> <tr> <th>Año</th> <th>Financiamiento de Proyectos</th> </tr> </thead> <tbody> <tr> <td>2015</td> <td>11</td> </tr> <tr> <td>2016</td> <td>13</td> </tr> <tr> <td>2017</td> <td>13</td> </tr> <tr> <td>2018</td> <td>15</td> </tr> <tr> <td>2019</td> <td>17</td> </tr> </tbody> </table>	Año	Financiamiento de Proyectos	2015	11	2016	13	2017	13	2018	15	2019	17	<p><b>Proyectos asistidos</b></p> <table border="1"> <caption>Proyectos asistidos</caption> <thead> <tr> <th>Año</th> <th>Asesorías Técnicas</th> </tr> </thead> <tbody> <tr> <td>2015</td> <td>42</td> </tr> <tr> <td>2016</td> <td>42</td> </tr> <tr> <td>2017</td> <td>42</td> </tr> <tr> <td>2018</td> <td>64</td> </tr> <tr> <td>2019</td> <td>75</td> </tr> </tbody> </table>	Año	Asesorías Técnicas	2015	42	2016	42	2017	42	2018	64	2019	75
Año	Financiamiento de Proyectos																								
2015	11																								
2016	13																								
2017	13																								
2018	15																								
2019	17																								
Año	Asesorías Técnicas																								
2015	42																								
2016	42																								
2017	42																								
2018	64																								
2019	75																								

**RESULTADOS REPORTADOS POR EL PROGRAMA A NIVEL DE PROPÓSITO**

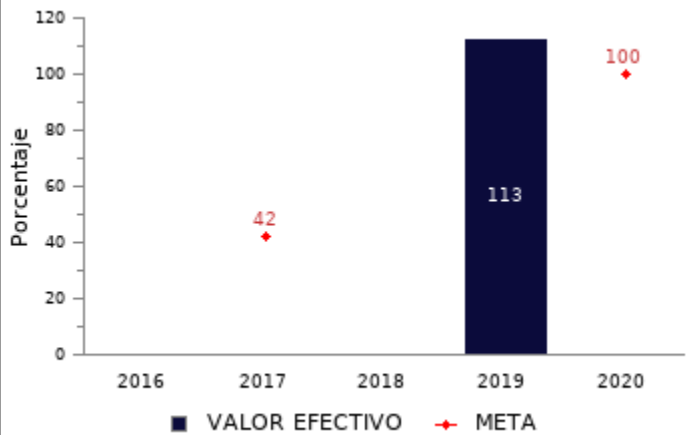
**Porcentaje de monto adjudicado en investigación de Bosque Nativo**

(monto adjudicado en investigación de Bosque Nativo año t / monto asignado en investigación de Bosque Nativo año t)\*100



**Tasa de variación del número de proyectos de investigación de bosque nativo adjudicados**

[(Número de proyectos adjudicados de investigación de bosque nativo en año t/Número de proyecto de investigación de bosque nativo adjudicados en el año t-1)-1]\*100



RESULTADOS EVALUACIÓN DE DESEMPEÑO

FOCALIZACIÓN

Ámbitos de Evaluación	Resultados Evaluación	Comentarios Evaluadores
Pertinencia de Criterios de Focalización	No cumple	Debido a que el enunciado del problema no presenta una correcta definición de la población, la población potencial no es coherente con lo señalado en dicho enunciado.
Herramientas de Selección de Beneficiarios	No cumple	El programa debe mejorar la presentación de las bases concursales, mencionando las variables que se evalúan, de forma de hacerlas verificables por terceros.
Resultado final	El programa no cuenta con criterios de focalización pertinentes ni un adecuado método de selección de sus beneficiarios.	

COBERTURA

	2015	2016	2017	2018	2019	Resultado
<b>Cobertura respecto a la población que presenta el problema:</b> (beneficiarios efectivos año t / población potencial año t)*100	21,57%	25,49%	33,33%	39,47%	24,64%	El programa presenta una cobertura suficiente 2019 (mayor al 10% y menor al 100%) respecto a la población potencial.
<b>Cobertura:</b> (beneficiarios efectivos año t / población objetivo año t)*100	61,11%	68,42%	61,90%	55,56%	62,96%	El programa presenta una cobertura suficiente 2019 (mayor al 10% y menor al 100%) respecto a la población objetivo.

EFICIENCIA

Porcentaje Gasto Administrativo*	Gasto por Beneficiario (M\$)**												
No reporta información.	<table border="1"> <caption>Gasto por Beneficiario (M\$)</caption> <thead> <tr> <th>Año</th> <th>Gasto (M\$)</th> <th>Promedio (M\$)</th> </tr> </thead> <tbody> <tr> <td>2017</td> <td>64.252</td> <td>63.338</td> </tr> <tr> <td>2018</td> <td>62.423</td> <td>63.338</td> </tr> <tr> <td>2019</td> <td>54.211</td> <td>63.338</td> </tr> </tbody> </table>	Año	Gasto (M\$)	Promedio (M\$)	2017	64.252	63.338	2018	62.423	63.338	2019	54.211	63.338
Año	Gasto (M\$)	Promedio (M\$)											
2017	64.252	63.338											
2018	62.423	63.338											
2019	54.211	63.338											
	El gasto por beneficiario 2019 disminuye -14,41 puntos porcentuales respecto al promedio 2017-2018, lo cual se encuentra dentro de rango de aceptabilidad (Promedio: 63337,5).												

\* Porcentaje Gasto Administrativo: (Gasto administrativo ejecutado año t / Presupuesto ejecutado año t)\*100. Cabe destacar, que se cuenta solo con información del gasto administrativo desde el 2017 para los programas sociales. Mientras que para el 2018 tanto iniciativas como programas reportan el gasto administrativo.  
 \*\* Gasto por Beneficiario (M\$): (Presupuesto ejecutado año t / número beneficiarios efectivos año t).

**EJECUCIÓN PRESUPUESTARIA**

	2015	2016	2017	2018	2019	Resultado
<b>Ejecución presupuestaria inicial:</b> (presupuesto ejecutado año t / presupuesto inicial año t)*100 *	70,11%	78,98%	81,64%	91,39%	89,97%	El programa presenta una ejecución presupuestaria dentro de rango respecto al presupuesto inicial 2019 (entre el 85% al 110%, ambos valores incluidos).
<b>Ejecución presupuestaria final:</b> (presupuesto ejecutado año t / presupuesto final año t)*100 **	96,14%	99,78%	81,64%	100,00%	89,97%	El programa presenta una subejecución respecto al presupuesto final 2019 (está por debajo del 90%).

\* El Presupuesto inicial corresponde a la asignación de los gastos para un año determinado, según la Ley de Presupuestos del Sector Público.

\*\* El presupuesto final incorpora las reasignaciones presupuestarias realizadas al Presupuesto Ley del año.

**EFICACIA (PROPÓSITO)**

	Efectivo 2018	Efectivo 2019	Meta 2019	Evaluación Calidad	Evaluación Pertinencia	Resultado respecto al año anterior	Resultado respecto a la meta
<b>Porcentaje de monto adjudicado en investigación de Bosque Nativo</b>	S/I	99,00%	S/I	Cumple	No cumple	No es posible evaluar	Debido a que el indicador no cumple en términos de calidad y/o pertinencia, no es posible evaluar el cumplimiento en relación a la meta 2019
<b>Tasa de variación del numero de proyectos de investigación de bosque nativo adjudicados</b>	S/I	113,00%	S/I	Cumple	No cumple	No es posible evaluar	Debido a que el indicador no cumple en términos de calidad y/o pertinencia, no es posible evaluar el cumplimiento en relación a la meta 2019

**EFICACIA (COMPONENTES)**

	Efectivo 2018	Efectivo 2019	Meta 2019	Evaluación Calidad	Evaluación Pertinencia	Resultado respecto a la meta
<b>Porcentaje de proyectos adjudicados en relación al total de proyectos postulados</b>	39,00%	96,00%	36,00%	Cumple	No cumple	Debido a que el indicador no cumple en términos de calidad y/o pertinencia, no es posible evaluar el cumplimiento en relación a la meta 2019
<b>Porcentaje de proyectos asistidos</b>	100,00%	94,00%	100,00%	No cumple	Cumple	Debido a que el indicador no cumple en términos de calidad y/o pertinencia, no es posible evaluar el cumplimiento en relación a la meta 2019

## COMENTARIOS EVALUADORES

Ninguno de los dos indicadores de propósito mide el logro de éste, ya que solo presentan aspectos financieros y de planificación. Es necesario que el programa incorpore dos indicadores que permitan medir el logro de su propósito.

El indicador de componente "Porcentaje de proyectos adjudicados en relación al total de proyectos postulados" mide la planificación del componente y no su logro u otra dimensión de este.

El indicador de componente "Porcentaje de proyectos asistidos" no cumple los criterios de calidad, ya que su denominador no presenta temporalidad.

## OBSERVACIONES DE LA INSTITUCIÓN

**Indicadores:** La meta 2020 del indicador de componente 1 es menor al resultado 2019 debido a que está acorde a la asignación por línea de investigación.

**Nota técnica:** La ficha de evaluación de desempeño de la oferta social corresponde al seguimiento de la gestión anual de los programas e iniciativas sociales, a partir de la información auto reportada por los Servicios. La cual no corresponde a una evaluación de impacto, de implementación ni fiscalización de la oferta social.