

NOMBRE DEL PROGRAMA: FÓRMATE PARA EL TRABAJO (EX CAPACITACIÓN EN OFICIOS)

SERVICIO NACIONAL DE CAPACITACIÓN Y EMPLEO
MINISTERIO DE TRABAJO Y PREVISIÓN SOCIAL

DESCRIPCIÓN DEL PROGRAMA:

El programa busca mejorar la empleabilidad de la población económicamente activa, del 60% más vulnerable, o que pertenece a otros grupos vulnerables priorizados por el servicio. Para ello, el programa considera una estrategia integral que incluye la formación en un oficio, práctica laboral, intermediación laboral, asistencia técnica para desarrollar un proyecto de emprendimiento, nivelación de estudios para aquellos que no hayan finalizado educación media y de continuidad de estudios técnicos para los que cuenten con licencia de cuarto medio.

El programa se implementa en las regiones: Arica y Parinacota, Tarapacá, Antofagasta, Atacama, Coquimbo, Valparaíso, Libertador General Bernardo OHiggins, Maule, Biobío, Ñuble, La Araucanía, Los Ríos, Los Lagos, Aysén del General Carlos Ibáñez del Campo, Magallanes y Antártica Chilena, Metropolitana de Santiago.

Y se ejecuta por terceros: , , .

RESULTADOS DE EVALUACIÓN DE DESEMPEÑO

Focalización y Cobertura	<ul style="list-style-type: none"> • El programa cuenta con criterios focalización pertinentes y un adecuado método de selección de sus beneficiarios. • El programa presenta una baja cobertura 2019 (menor al 10%) respecto a la población potencial. • El programa presenta una cobertura suficiente 2019 (mayor al 10% y menor al 100%) respecto a la población objetivo.
Eficiencia y ejecución presupuestaria	<ul style="list-style-type: none"> • Debido a que el programa ha realizado ajustes en su diseño, no es posible evaluar la variación del gasto por beneficiario. • El gasto administrativo representa un 14,87% del presupuesto ejecutado, el que se encuentra dentro del umbral esperado respecto al promedio de programas similares (Promedio: 8,75%). • El programa presenta una subejecución respecto al presupuesto inicial 2019 (está por debajo del 85%). • El programa presenta una ejecución presupuestaria dentro de rango respecto al presupuesto final 2019 (está entre 90% y 110%, ambos valores incluidos).
Eficacia	<ul style="list-style-type: none"> • Debido a que los indicadores no reportan valor efectivo y/o meta 2019, no es posible evaluar el resultado. • El resultado del indicador de propósito no es posible evaluar respecto al año anterior. • Debido a que los indicadores no reportan valor efectivo y/o meta 2019, no es posible evaluar el resultado.

NECESIDAD DE DISEÑO

Históricamente el programa no ha contado con recursos para ejecutar todos los componentes, por lo que la institución debe revisar el diseño del programa y ajustarlo a lo que es factible realizar.

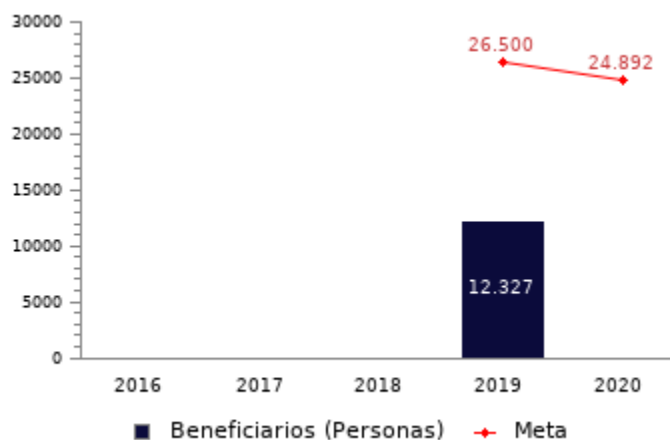
PROPÓSITO	PRESUPUESTO (MM\$ de cada año)					
		2016	2017	2018	2019	2020
Mejorar la empleabilidad de la población económicamente activa, del 60% más vulnerable de la población, o que pertenezcan a otros grupos vulnerables priorizados tales como personas en situación de discapacidad, migrantes e infractores de ley, mediante la formación en oficios.	Presupuesto Inicial	18.175	16.661	17.094	27.418	34.034
	Presupuesto Final	12.559	16.661	15.545	17.947	-
	Presupuesto Ejecutado	12.547	16.363	14.205	16.376	-

HISTORIA DEL PROGRAMA:

Año de inicio: 1997
Año de término: Permanente
Evaluación Ex-Ante 2018: Recomendado favorablemente
Evaluación Ex-Post 2017: Evaluación Programas Gubernamentales (EPG), Desempeño suficiente.
Otro tipo de evaluaciones externas: No

POBLACIÓN OBJETIVO: POBLACIÓN QUE EL PROGRAMA SE PROPONE ATENDER EN UN AÑO CALENDARIO

La población objetivo del programa se establece a partir de cupos que se definen para el año y que se completan por orden de llegada. Se definirán cupos para cada una de las regiones del país, los que se determinarán a partir de un factor que considera: proporción de población según el último censo y proporción de personas pertenecientes al 60% más vulnerable.
Las personas que postulen deberán pertenecer al 60% más vulnerable de la población, lo que se medirá por medio de la Calificación Socioeconómica del Registro Social de Hogares. Adicionalmente se establecerán cupos específicos para las siguientes poblaciones: personas en situación de discapacidad, infractores de ley, y migrantes, poblaciones que no deberán cumplir con el criterio de vulnerabilidad de 60% debido a la discriminación social que ya enfrenta cada uno de estos segmentos, que dificultan aún más su ingreso al mercado laboral.



CONTRIBUCIÓN A LOS OBJETIVOS DE DESARROLLO SOSTENIBLE (ODS)

4. Educación de calidad: Garantizar una educación inclusiva, equitativa y de calidad y promover oportunidades de aprendizaje durante toda la vida para todos

8. Trabajo decente y crecimiento económico: Promover el crecimiento económico sostenido, inclusivo y sostenible, el empleo pleno y productivo y el trabajo decente para todos

10. Reducción de las desigualdades: Reducir la desigualdad en y entre los países: Lograr que las ciudades y los asentamientos humanos sean inclusivos, seguros, resilientes y sostenibles

POBREZA MULTIDIMENSIONAL

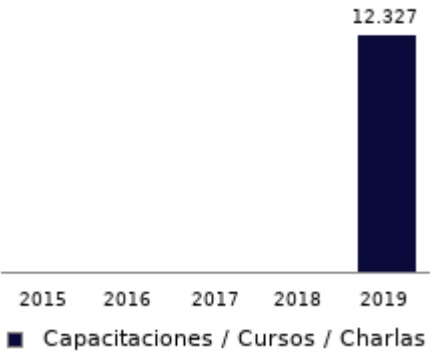
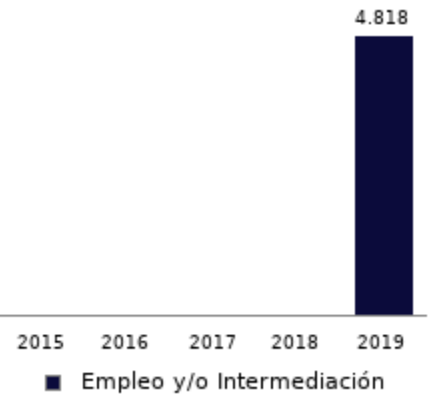
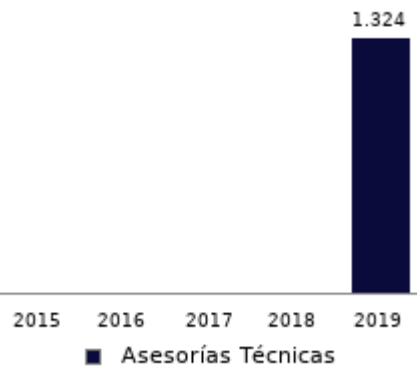
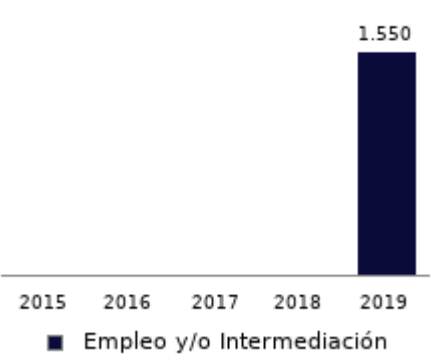
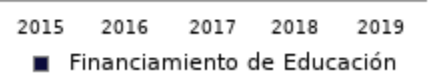
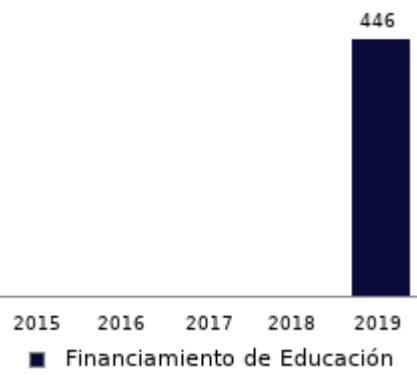
El programa presenta un potencial de contribución a la/a siguiente/s dimensión/es:

- Dimensión **Trabajo y Seguridad Social**, en específico, dado su potencial contribución a la/s carencia/s de: **Ocupación**

POBREZA POR INGRESOS

El programa/iniciativa tiene un potencial de contribución a la reducción de pobreza por ingresos, mediante acciones de apoyo a la generación o aumento de ingresos autónomos

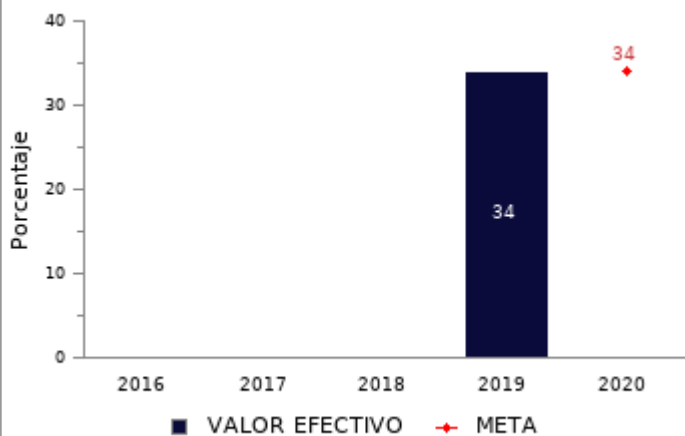
**COSTO Y PRODUCCIÓN DE COMPONENTES (M\$ 2020):
BIENES**

Nombre Bien o Servicio (componente) Capacitación en oficio	Nombre Bien o Servicio (componente) Práctica laboral	Nombre Bien o Servicio (componente) Asistencia técnica																																				
<p align="center">Gasto total M\$ 13.941.443</p>	<p align="center">No reporta información.</p>																																					
<p align="center">Gasto unitario M\$ 1.131 por cada Personas capacitadas</p>	<p align="center">No reporta información.</p>																																					
<p align="center">Personas capacitadas</p>  <table border="1"> <caption>Personas capacitadas</caption> <thead> <tr> <th>Año</th> <th>Personas</th> </tr> </thead> <tbody> <tr> <td>2015</td> <td>0</td> </tr> <tr> <td>2016</td> <td>0</td> </tr> <tr> <td>2017</td> <td>0</td> </tr> <tr> <td>2018</td> <td>0</td> </tr> <tr> <td>2019</td> <td>12.327</td> </tr> </tbody> </table> <p align="center">■ Capacitaciones / Cursos / Charlas</p>	Año	Personas	2015	0	2016	0	2017	0	2018	0	2019	12.327	<p align="center">Personas con práctica laboral</p>  <table border="1"> <caption>Personas con práctica laboral</caption> <thead> <tr> <th>Año</th> <th>Personas</th> </tr> </thead> <tbody> <tr> <td>2015</td> <td>0</td> </tr> <tr> <td>2016</td> <td>0</td> </tr> <tr> <td>2017</td> <td>0</td> </tr> <tr> <td>2018</td> <td>0</td> </tr> <tr> <td>2019</td> <td>4.818</td> </tr> </tbody> </table> <p align="center">■ Empleo y/o Intermediación</p>	Año	Personas	2015	0	2016	0	2017	0	2018	0	2019	4.818	<p align="center">Personas con asistencia técnica</p>  <table border="1"> <caption>Personas con asistencia técnica</caption> <thead> <tr> <th>Año</th> <th>Personas</th> </tr> </thead> <tbody> <tr> <td>2015</td> <td>0</td> </tr> <tr> <td>2016</td> <td>0</td> </tr> <tr> <td>2017</td> <td>0</td> </tr> <tr> <td>2018</td> <td>0</td> </tr> <tr> <td>2019</td> <td>1.324</td> </tr> </tbody> </table> <p align="center">■ Asesorías Técnicas</p>	Año	Personas	2015	0	2016	0	2017	0	2018	0	2019	1.324
Año	Personas																																					
2015	0																																					
2016	0																																					
2017	0																																					
2018	0																																					
2019	12.327																																					
Año	Personas																																					
2015	0																																					
2016	0																																					
2017	0																																					
2018	0																																					
2019	4.818																																					
Año	Personas																																					
2015	0																																					
2016	0																																					
2017	0																																					
2018	0																																					
2019	1.324																																					
<p align="center">Nombre Bien o Servicio (componente) Intermediación Laboral</p>	<p align="center">Nombre Bien o Servicio (componente) Nivelación de estudios</p>	<p align="center">Nombre Bien o Servicio (componente) Continuidad de Estudios</p>																																				
<p align="center">No reporta información.</p>																																						
<p align="center">Personas intermediadas</p>  <table border="1"> <caption>Personas intermediadas</caption> <thead> <tr> <th>Año</th> <th>Personas</th> </tr> </thead> <tbody> <tr> <td>2015</td> <td>0</td> </tr> <tr> <td>2016</td> <td>0</td> </tr> <tr> <td>2017</td> <td>0</td> </tr> <tr> <td>2018</td> <td>0</td> </tr> <tr> <td>2019</td> <td>1.550</td> </tr> </tbody> </table> <p align="center">■ Empleo y/o Intermediación</p>	Año	Personas	2015	0	2016	0	2017	0	2018	0	2019	1.550	<p align="center">Personas que nivelan estudios</p>  <table border="1"> <caption>Personas que nivelan estudios</caption> <thead> <tr> <th>Año</th> <th>Personas</th> </tr> </thead> <tbody> <tr> <td>2015</td> <td>0</td> </tr> <tr> <td>2016</td> <td>0</td> </tr> <tr> <td>2017</td> <td>0</td> </tr> <tr> <td>2018</td> <td>0</td> </tr> <tr> <td>2019</td> <td>0</td> </tr> </tbody> </table> <p align="center">■ Financiamiento de Educación</p>	Año	Personas	2015	0	2016	0	2017	0	2018	0	2019	0	<p align="center">Personas que continúan estudios</p>  <table border="1"> <caption>Personas que continúan estudios</caption> <thead> <tr> <th>Año</th> <th>Personas</th> </tr> </thead> <tbody> <tr> <td>2015</td> <td>0</td> </tr> <tr> <td>2016</td> <td>0</td> </tr> <tr> <td>2017</td> <td>0</td> </tr> <tr> <td>2018</td> <td>0</td> </tr> <tr> <td>2019</td> <td>446</td> </tr> </tbody> </table> <p align="center">■ Financiamiento de Educación</p>	Año	Personas	2015	0	2016	0	2017	0	2018	0	2019	446
Año	Personas																																					
2015	0																																					
2016	0																																					
2017	0																																					
2018	0																																					
2019	1.550																																					
Año	Personas																																					
2015	0																																					
2016	0																																					
2017	0																																					
2018	0																																					
2019	0																																					
Año	Personas																																					
2015	0																																					
2016	0																																					
2017	0																																					
2018	0																																					
2019	446																																					

RESULTADOS REPORTADOS POR EL PROGRAMA A NIVEL DE PROPÓSITO

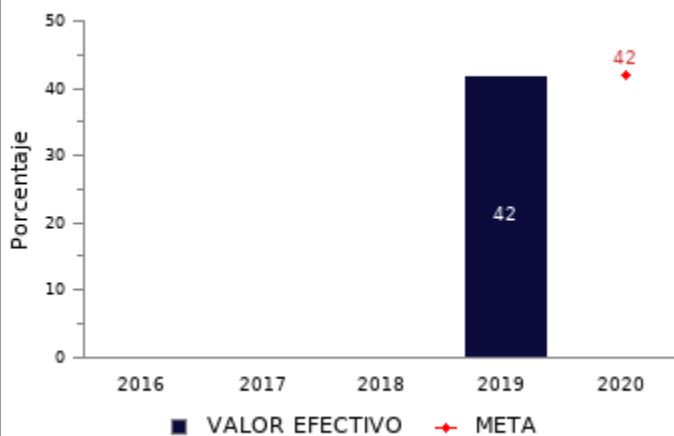
Porcentaje de egresados que cotizan al sexto mes de egreso

(Nº de personas que presentan cotizaciones a los seis meses luego de producido el egreso del curso en el año t-1, medido en el año t/ Total de personas que aprueban un curso de capacitación en el año t ? 1) *100



Proporción de egresados que aumentan su densidad de cotizaciones

(Nº de personas que aumentan el número de cotizaciones de los doce meses posteriores al egreso del programa respecto a los doce meses anteriores al ingreso del programa en el año t-1, medido en el año t/ Total de personas que aprueban un curso de capacitación en el año t ? 1) *100



RESULTADOS EVALUACIÓN DE DESEMPEÑO

FOCALIZACIÓN

Ámbitos de Evaluación	Resultados Evaluación	Comentarios Evaluadores
Pertinencia de Criterios de Focalización	Cumple	El programa no presenta comentarios.
Herramientas de Selección de Beneficiarios	Cumple	El programa no presenta comentarios.
Resultado final	El programa cuenta con criterios focalización pertinentes y un adecuado método de selección de sus beneficiarios	

COBERTURA

	2015	2016	2017	2018	2019	Resultado
Cobertura respecto a la población que presenta el problema: (beneficiarios efectivos año t / población potencial año t)*100	-	-	-	-	0,22%	El programa presenta una baja cobertura 2019 (menor al 10%) respecto a la población potencial.
Cobertura: (beneficiarios efectivos año t / población objetivo año t)*100	-	-	-	-	46,52%	El programa presenta una cobertura suficiente 2019 (mayor al 10% y menor al 100%) respecto a la población objetivo.

EFICIENCIA



* Porcentaje Gasto Administrativo: $(\text{Gasto administrativo ejecutado año } t / \text{Presupuesto ejecutado año } t) * 100$. Cabe destacar, que se cuenta solo con información del gasto administrativo desde el 2017 para los programas sociales. Mientras que para el 2018 tanto iniciativas como programas reportan el gasto administrativo.
 ** Gasto por Beneficiario (M\$): $(\text{Presupuesto ejecutado año } t / \text{número beneficiarios efectivos año } t)$.

EJECUCIÓN PRESUPUESTARIA

	2015	2016	2017	2018	2019	Resultado
Ejecución presupuestaria inicial: (presupuesto ejecutado año t / presupuesto inicial año t)*100 *	-	-	-	-	59,73%	El programa presenta una subejecución respecto al presupuesto inicial 2019 (está por debajo del 85%).
Ejecución presupuestaria final: (presupuesto ejecutado año t / presupuesto final año t)*100 **	-	-	-	-	91,25%	El programa presenta una ejecución presupuestaria dentro de rango respecto al presupuesto final 2019 (está entre 90% y 110%, ambos valores incluidos).

* El Presupuesto inicial corresponde a la asignación de los gastos para un año determinado, según la Ley de Presupuestos del Sector Público.
 ** El presupuesto final incorpora las reasignaciones presupuestarias realizadas al Presupuesto Ley del año.

EFICACIA (PROPÓSITO)

	Efectivo 2018	Efectivo 2019	Meta 2019	Evaluación Calidad	Evaluación Pertinencia	Resultado respecto al año anterior	Resultado respecto a la meta
Porcentaje de egresados que cotizan al sexto mes de egreso	N/C	34,00%	N/C	Cumple	Cumple	No es posible evaluar	Debido a que el indicador no reporta valor efectivo y/o meta 2019, no es posible evaluar el resultado del indicador
Proporción de egresados que aumentan su densidad de cotizaciones	N/C	42,00%	N/C	Cumple	Cumple	No es posible evaluar	Debido a que el indicador no reporta valor efectivo y/o meta 2019, no es posible evaluar el resultado del indicador

EFICACIA (COMPONENTES)

	Efectivo 2018	Efectivo 2019	Meta 2019	Evaluación Calidad	Evaluación Pertinencia	Resultado respecto a la meta
Proporción de usuarios que aprueban los cursos	N/C	81,00%	N/C	Cumple	Cumple	Debido a que el indicador no reporta valor efectivo y/o meta 2019, no es posible evaluar el resultado del indicador
Porcentaje de satisfacción neta de los usuarios con la práctica laboral	N/C	71,00%	N/C	Cumple	Cumple parcialmente	Debido a que el indicador no reporta valor efectivo y/o meta 2019, no es posible evaluar el resultado del indicador
Porcentaje de satisfacción neta de los usuarios con la asistencia técnica	N/C	87,00%	N/C	Cumple	Cumple parcialmente	Debido a que el indicador no reporta valor efectivo y/o meta 2019, no es posible evaluar el resultado del indicador
Proporción de egresados cotizantes al tercer mes de egreso	N/C	32,00%	N/C	Cumple	Cumple	Debido a que el indicador no reporta valor efectivo y/o meta 2019, no es posible evaluar el resultado del indicador
Proporción de usuarios que aprueban el componente de nivelación de estudios	N/C	S/I	N/C	Cumple	Cumple	Debido a que el indicador no reporta valor efectivo y/o meta 2019, no es posible evaluar el resultado del indicador
Proporción de usuarios que continúan estudios superiores posterior al desarrollo del componente de capacitación en oficio	S/I	S/I	S/I	Cumple	Cumple	Debido a que el indicador no reporta valor efectivo y/o meta 2019, no es posible evaluar el resultado del indicador

COMENTARIOS EVALUADORES

El programa no reporta información para el cálculo de los indicadores "Proporción de usuarios que aprueban el componente de nivelación de estudios" y "Proporción de usuarios que continúan estudios superiores posterior al desarrollo del componente de capacitación en oficio", por lo que no es posible evaluar su evolución.

OBSERVACIONES DE LA INSTITUCIÓN

Estrategia: El modelo de pago del programa no establece pago diferenciado por componentes, por lo que todo el presupuesto ejecutado se incorpora en el componente "Capacitación en oficio".
El componente "Nivelación de estudios" no tuvo presupuesto ni participantes en el año 2019. Del mismo modo, el componente "Continuación de estudios" no contó con presupuesto ni participantes en el año 2018.

Indicadores: El componente "Nivelación de estudios" no se ejecutó por lo que no es posible calcular su indicador.

Nota técnica: La ficha de evaluación de desempeño de la oferta social corresponde al seguimiento de la gestión anual de los programas e iniciativas sociales, a partir de la información auto reportada por los Servicios. La cual no corresponde a una evaluación de impacto, de implementación ni fiscalización de la oferta social.