

**NOMBRE DEL PROGRAMA: TRATAMIENTO Y REHABILITACIÓN PARA POBLACIÓN ADULTA CON CONSUMO PROBLEMÁTICO DE DROGAS Y ALCOHOL**

**SERVICIO NACIONAL PARA LA PREVENCIÓN Y REHABILITACIÓN DEL CONSUMO DE DROGAS Y ALCOHOL  
MINISTERIO DE INTERIOR Y SEGURIDAD PÚBLICA**

**DESCRIPCIÓN DEL PROGRAMA:**

El programa tiene por objetivo que personas adultas con consumo problemático de sustancias adictivas modifiquen su patrón de consumo. Para ello cuenta con prestaciones de salud y planes de tratamiento diferenciados, según los diversos niveles de complejidad de los problemas de los consultantes. El tratamiento es gratuito y se realiza en centros públicos y privados a personas adultas beneficiarias del Sistema Público de Salud. El programa incorpora algunas poblaciones con necesidades específicas como mujeres embarazadas y personas en situación de calle.

El programa se origina a partir de la reformulación del programa "Tratamiento para población Adulta con Consumo Problemático de Drogas" en 2014, el cual amplía su cobertura incluyendo la población atendida por el programa "Tratamiento para población Adulta con Consumo Problemático de Alcohol"

El programa se implementa en las regiones: Arica y Parinacota, Tarapacá, Antofagasta, Atacama, Coquimbo, Valparaíso, Libertador General Bernardo OHiggins, Maule, Biobío, Ñuble, La Araucanía, Los Ríos, Los Lagos, Aysén del General Carlos Ibáñez del Campo, Magallanes y Antártica Chilena, Metropolitana de Santiago.

Y se ejecuta por terceros: Servicio o Institución Pública, Organismo privado sin fines de lucro (Fundación, organización social, comunitaria, territorial, deportiva, corporación cultural, educacional, federación, otro), Organismo privado con fines de lucro (Bancos/OCAS/OTEC/PSAT/EP/otros).

**RESULTADOS DE EVALUACIÓN DE DESEMPEÑO**

<p>Focalización y Cobertura</p>	<ul style="list-style-type: none"> <li>• El programa no cuenta con criterios de focalización pertinentes ni un adecuado método de selección de sus beneficiarios..</li> <li>• El programa presenta una baja cobertura 2019 (menor al 10%) respecto a la población potencial.</li> <li>• El programa presenta una sobre cobertura 2019 (mayor al 100%) respecto a la población objetivo.</li> </ul>
<p>Eficiencia y ejecución presupuestaria</p>	<ul style="list-style-type: none"> <li>• El gasto por beneficiario 2019 aumenta 25,29 puntos porcentuales respecto al promedio 2017-2018, lo cual se encuentra fuera de rango de aceptabilidad (Promedio: 1181,25).</li> <li>• El gasto administrativo representa un 16,6% del presupuesto ejecutado, el que se encuentra dentro del umbral esperado respecto al promedio de programas similares (Promedio: 10,4%).</li> <li>• El programa presenta una sobre ejecución respecto al presupuesto inicial 2019 (está por sobre el 110%).</li> <li>• El programa presenta una ejecución presupuestaria dentro de rango respecto al presupuesto final 2019 (está entre 90% y 110%, ambos valores incluidos).</li> </ul>
<p>Eficacia</p>	<ul style="list-style-type: none"> <li>• Debido a que el/los indicador/es no cumple en términos de calidad y/o pertinencia, no es posible evaluar el cumplimiento en relación a la meta 2019.</li> <li>• El resultado del indicador de propósito no es posible evaluar respecto al año anterior.</li> <li>• Debido a que el/los indicador/es no cumple en términos de calidad y/o pertinencia, no es posible evaluar el cumplimiento en relación a la meta 2019.</li> </ul>

**NECESIDAD DE DISEÑO**

Debido a que el programa no cumple en su evaluación de Focalización (Criterios de Focalización y Herramientas de Selección de Beneficiarios), el programa debe pasar a Evaluación Ex Ante.

PROPÓSITO	PRESUPUESTO (MM\$ de cada año)					
		2016	2017	2018	2019	2020
Personas mayores de 18 años con consumo problemático de drogas/alcohol modifican positivamente su patron de consumo.	Presupuesto Inicial	21.409	22.326	21.722	22.730	23.661
	Presupuesto Final	22.245	22.357	22.304	27.889	-
	Presupuesto Ejecutado	22.172	21.910	22.252	27.889	-

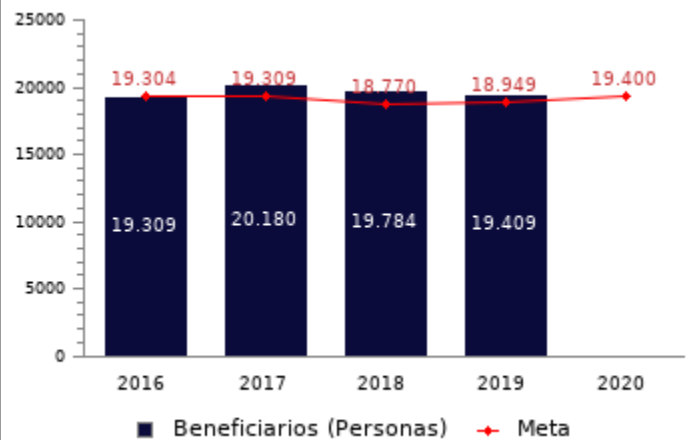
#### HISTORIA DEL PROGRAMA:

Año de inicio: 2001  
 Año de término: Permanente  
 Evaluación Ex-Post 2015: Evaluación de Impacto (EI), N/A.  
 Otro tipo de evaluaciones externas: No

#### POBLACIÓN OBJETIVO: POBLACIÓN QUE EL PROGRAMA SE PROPONE ATENDER EN UN AÑO CALENDARIO

El programa está dirigido a:

- Personas mayores de 18 años que requieren tratamiento y accedan voluntariamente a ello, que son beneficiarias de FONASA.
- Mujeres mayores de 18 años con o sin hijos, embarazadas o no, que requieren tratamiento y accedan voluntariamente a ello, que son beneficiarias de FONASA.
- Personas mayores de 18 años que se encuentran en situación de calle, que requieren tratamiento y accedan voluntariamente a ello, independiente de su situación previsional, y que preferentemente sean derivadas del programa "Calle" del Ministerio de Desarrollo Social.
- Personas que son derivadas del sistema de justicia por suspensión condicional, en el marco de TTD (Tribunales de Tratamiento de Drogas) que son beneficiarios FONASA.
- Personas derivadas por el sistema de justicia con libertad vigilada y que no pueden acceder al programa específico de libertad vigilada, independiente de su condición previsional y según artículo 17 bis de la ley N° 20.603



#### CONTRIBUCIÓN A LOS OBJETIVOS DE DESARROLLO SOSTENIBLE (ODS)

- 3. Salud y bienestar: Garantizar una vida sana y promover el bienestar para todos en todas las edades
- 5. Igualdad de género: Lograr la igualdad entre los géneros y empoderar a todas las mujeres y las niñas

#### POBREZA MULTIDIMENSIONAL

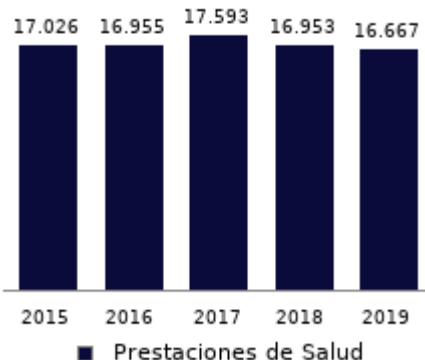


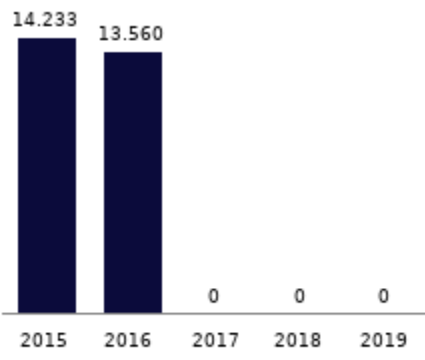
El programa presenta un potencial de contribución a la/a siguiente/s dimensión/es:

- Dimensión **Salud**, en específico, dado su potencial contribución a la/s carencia/s de: **Acceso a salud**

#### POBREZA POR INGRESOS

El programa/iniciativa no presenta potencial de contribución a la pobreza por ingresos

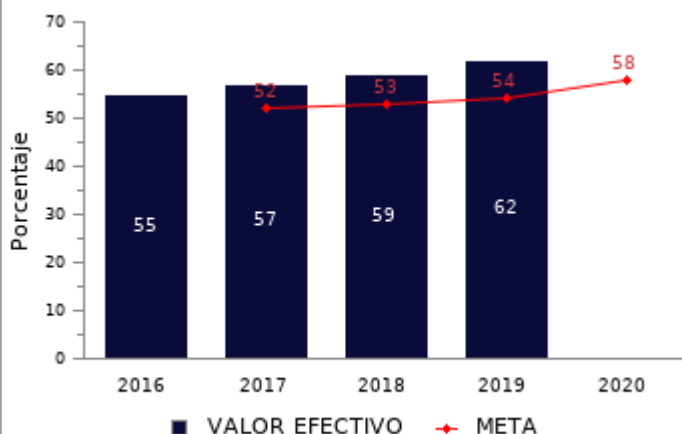
**COSTO Y PRODUCCIÓN DE COMPONENTES (M\$ 2020):  
BIENES**

<p><b>Nombre Bien o Servicio (componente)</b> Tratamiento para población adulta mixta con consumo problemático de sustancias, alcohol y/u otras drogas</p>	<p><b>Nombre Bien o Servicio (componente)</b> Tratamiento a mujeres embarazadas o con hijos menores de 5 años</p>	<p><b>Nombre Bien o Servicio (componente)</b> Tratamiento y rehabilitación del consumo problemático de sustancias para personas adultas en situación de calle</p>																																				
<p><b>Gasto total</b> M\$ 23.259.989</p>	<p><b>Gasto total</b> M\$ 0</p>	<p><b>Gasto total</b> M\$ 0</p>																																				
<p><b>Gasto unitario</b> M\$ 1.396 por cada Personas tratadas</p>	<p align="center">No reporta información.</p>																																					
<p align="center"><b>Personas tratadas</b></p>  <table border="1"> <thead> <tr> <th>Año</th> <th>Personas tratadas</th> </tr> </thead> <tbody> <tr> <td>2015</td> <td>17.026</td> </tr> <tr> <td>2016</td> <td>16.955</td> </tr> <tr> <td>2017</td> <td>17.593</td> </tr> <tr> <td>2018</td> <td>16.953</td> </tr> <tr> <td>2019</td> <td>16.667</td> </tr> </tbody> </table> <p align="center">■ Prestaciones de Salud</p>	Año	Personas tratadas	2015	17.026	2016	16.955	2017	17.593	2018	16.953	2019	16.667	<p align="center"><b>Mujeres tratadas</b></p>  <table border="1"> <thead> <tr> <th>Año</th> <th>Mujeres tratadas</th> </tr> </thead> <tbody> <tr> <td>2015</td> <td>2.230</td> </tr> <tr> <td>2016</td> <td>2.354</td> </tr> <tr> <td>2017</td> <td>2.292</td> </tr> <tr> <td>2018</td> <td>2.400</td> </tr> <tr> <td>2019</td> <td>2.301</td> </tr> </tbody> </table> <p align="center">■ Prestaciones de Salud</p>	Año	Mujeres tratadas	2015	2.230	2016	2.354	2017	2.292	2018	2.400	2019	2.301	<p align="center"><b>Personas tratadas</b></p>  <table border="1"> <thead> <tr> <th>Año</th> <th>Personas tratadas</th> </tr> </thead> <tbody> <tr> <td>2015</td> <td>432</td> </tr> <tr> <td>2016</td> <td>407</td> </tr> <tr> <td>2017</td> <td>416</td> </tr> <tr> <td>2018</td> <td>431</td> </tr> <tr> <td>2019</td> <td>441</td> </tr> </tbody> </table> <p align="center">■ Prestaciones de Salud</p>	Año	Personas tratadas	2015	432	2016	407	2017	416	2018	431	2019	441
Año	Personas tratadas																																					
2015	17.026																																					
2016	16.955																																					
2017	17.593																																					
2018	16.953																																					
2019	16.667																																					
Año	Mujeres tratadas																																					
2015	2.230																																					
2016	2.354																																					
2017	2.292																																					
2018	2.400																																					
2019	2.301																																					
Año	Personas tratadas																																					
2015	432																																					
2016	407																																					
2017	416																																					
2018	431																																					
2019	441																																					
<p align="center"><b>Nombre Bien o Servicio (componente)</b> Detección precoz, intervención breve y referencia a tratamiento de personas adultas a nivel comunal</p>																																						
<p align="center"><b>Gasto total</b> M\$ 0</p>																																						
<p align="center">No reporta información.</p>																																						
<p align="center"><b>Personas tratadas</b></p>  <table border="1"> <thead> <tr> <th>Año</th> <th>Personas tratadas</th> </tr> </thead> <tbody> <tr> <td>2015</td> <td>14.233</td> </tr> <tr> <td>2016</td> <td>13.560</td> </tr> <tr> <td>2017</td> <td>0</td> </tr> <tr> <td>2018</td> <td>0</td> </tr> <tr> <td>2019</td> <td>0</td> </tr> </tbody> </table> <p align="center">■ Prestaciones de Salud</p>			Año	Personas tratadas	2015	14.233	2016	13.560	2017	0	2018	0	2019	0																								
Año	Personas tratadas																																					
2015	14.233																																					
2016	13.560																																					
2017	0																																					
2018	0																																					
2019	0																																					

RESULTADOS REPORTADOS POR EL PROGRAMA A NIVEL DE PROPÓSITO

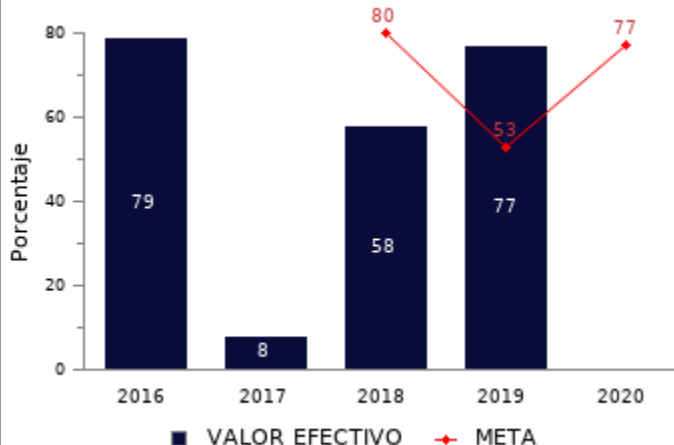
Porcentaje de egresados del programa con logro terapéutico intermedio-alto en año t

(N° de egresados del programa con logro terapéutico intermedio-alto en año t / N° total de beneficiarios que egresan del programa en año t) \*100



Porcentaje de egresados del programa con permanencia igual o superior a 90 días en el año t

(N° de personas egresadas que permanecieron en tratamiento por 90 días o más en el año t / N° total de personas que egresan de tratamiento en el año t) \*100



RESULTADOS EVALUACIÓN DE DESEMPEÑO

FOCALIZACIÓN

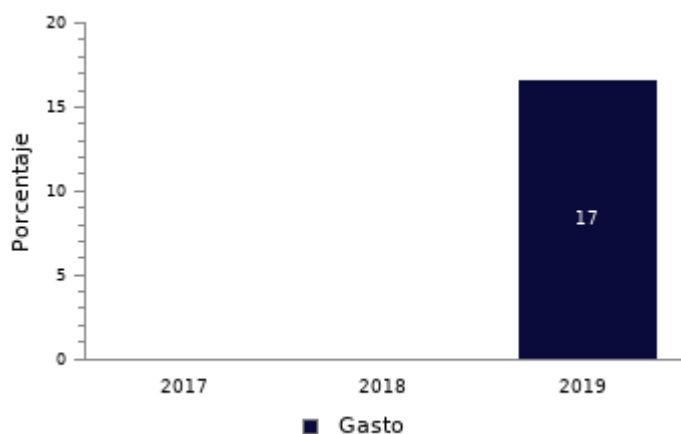
Ámbitos de Evaluación	Resultados Evaluación	Comentarios Evaluadores
Pertinencia de Criterios de Focalización	No cumple	La población potencial señala que se atenderán personas mayores de 20 años mientras que la población objetivo señala, mayores de 18 años. El segundo criterio está contenido en el primero, se puede eliminar.
Herramientas de Selección de Beneficiarios	No cumple	No se presenta ningún mecanismo de orden de ingreso de las personas.
Resultado final	El programa no cuenta con criterios de focalización pertinentes ni un adecuado método de selección de sus beneficiarios.	

COBERTURA

	2015	2016	2017	2018	2019	Resultado
<b>Cobertura respecto a la población que presenta el problema:</b> (beneficiarios efectivos año t / población potencial año t)*100	4,37%	5,47%	5,72%	3,57%	3,50%	El programa presenta una baja cobertura 2019 (menor al 10%) respecto a la población potencial.
<b>Cobertura:</b> (beneficiarios efectivos año t / población objetivo año t)*100	94,72%	100,03%	104,51%	105,40%	102,43%	El programa presenta una sobre cobertura 2019 (mayor al 100%) respecto a la población objetivo.

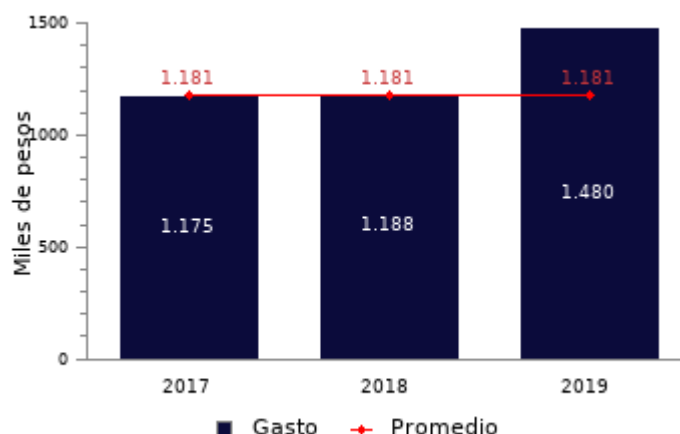
## EFICIENCIA

### Porcentaje Gasto Administrativo\*



El gasto administrativo representa un 16,6% del presupuesto ejecutado, el que se encuentra dentro del umbral esperado respecto al promedio de programas similares (Promedio: 10,4%).

### Gasto por Beneficiario (M\$)\*\*



El gasto por beneficiario 2019 aumenta 25,29 puntos porcentuales respecto al promedio 2017-2018, lo cual se encuentra fuera de rango de aceptabilidad (Promedio: 1181,25).

\* Porcentaje Gasto Administrativo:  $(\text{Gasto administrativo ejecutado año } t / \text{Presupuesto ejecutado año } t) \times 100$ . Cabe destacar, que se cuenta solo con información del gasto administrativo desde el 2017 para los programas sociales. Mientras que para el 2018 tanto iniciativas como programas reportan el gasto administrativo.

\*\* Gasto por Beneficiario (M\$):  $(\text{Presupuesto ejecutado año } t / \text{número beneficiarios efectivos año } t)$ .

## EJECUCIÓN PRESUPUESTARIA

	2015	2016	2017	2018	2019	Resultado
<b>Ejecución presupuestaria inicial:</b> (presupuesto ejecutado año t / presupuesto inicial año t)*100 *	-	103,56%	98,14%	102,44%	122,69%	El programa presenta una sobre ejecución respecto al presupuesto inicial 2019 (está por sobre el 110%).
<b>Ejecución presupuestaria final:</b> (presupuesto ejecutado año t / presupuesto final año t)*100 **	102,18%	99,67%	98,00%	99,77%	100,00%	El programa presenta una ejecución presupuestaria dentro de rango respecto al presupuesto final 2019 (está entre 90% y 110%, ambos valores incluidos).

\* El Presupuesto inicial corresponde a la asignación de los gastos para un año determinado, según la Ley de Presupuestos del Sector Público.

\*\* El presupuesto final incorpora las reasignaciones presupuestarias realizadas al Presupuesto Ley del año.

**EFICACIA (PROPÓSITO)**

	Efectivo 2018	Efectivo 2019	Meta 2019	Evaluación Calidad	Evaluación Pertinencia	Resultado respecto al año anterior	Resultado respecto a la meta
<b>Porcentaje de egresados del programa con logro terapéutico intermedio-alto en año t</b>	59,00%	62,00%	54,00%	Cumple	No cumple	No es posible evaluar	Debido a que el indicador no cumple en términos de calidad y/o pertinencia, no es posible evaluar el cumplimiento en relación a la meta 2019
<b>Porcentaje de egresados del programa con permanencia igual o superior a 90 días en el año t</b>	58,00%	77,00%	53,00%	Cumple	No cumple	No es posible evaluar	Debido a que el indicador no cumple en términos de calidad y/o pertinencia, no es posible evaluar el cumplimiento en relación a la meta 2019

**EFICACIA (COMPONENTES)**

	Efectivo 2018	Efectivo 2019	Meta 2019	Evaluación Calidad	Evaluación Pertinencia	Resultado respecto a la meta
<b>Porcentaje de personas egresadas con Alta Terapéutica</b>	N/C	30,00%	N/C	Cumple	No cumple	Debido a que el indicador no cumple en términos de calidad y/o pertinencia, no es posible evaluar el cumplimiento en relación a la meta 2019
<b>Porcentaje de personas egresadas con Alta Terapéutica</b>	N/C	30,00%	N/C	Cumple	No cumple	Debido a que el indicador no cumple en términos de calidad y/o pertinencia, no es posible evaluar el cumplimiento en relación a la meta 2019
<b>Porcentaje de personas egresadas con Alta Terapéutica</b>	N/C	33,00%	N/C	Cumple	No cumple	Debido a que el indicador no cumple en términos de calidad y/o pertinencia, no es posible evaluar el cumplimiento en relación a la meta 2019

No reporta información.

**COMENTARIOS EVALUADORES**

En el indicador de propósito 1, las personas egresadas deberían ser únicamente las que obtienen el alta (con logro terapéutico intermedio alto) ya que cumplieron el propósito del programa, el denominador debe ser corregido. Además, en ninguna parte del formulario se indican las distintas categorías del "Alta", sólo se menciona intermedio alto, y no se indican cuáles son las otras.

El indicador de propósito 2 no explica qué significa mantenerse en "tratamiento 90 días después de egresar de tratamiento", por lo que no es claro qué relación tiene esto con el propósito del programa que es que las personas "modifican positivamente su patrón de consumo".

El indicador de componente 1 es muy similar al indicador de propósito 1, la única diferencia es el Alta terapéutica, pero no se ha señalado que otras categorías de esta existen además de intermedio alto. Los indicadores de componente 2 y 3 están midiendo únicamente programación.

## OBSERVACIONES DE LA INSTITUCIÓN

**Estrategia:** Desde el año 2017 el componente "Detección precoz, intervención breve y referencia a tratamiento de personas adultas a nivel comunal" fue traspasado a MINSAL. No irroga presupuesto específico de este programa, ni personas atendidas, ni se cuenta con reportabilidad de indicadores de resultado.

**Presupuesto:** Este año se agregó el gasto administrativo, mientras que en años anteriores no fue reportado. Dado lo anterior, es esperable que el gasto por beneficiario aumente.

**Nota técnica:** La ficha de evaluación de desempeño de la oferta social corresponde al seguimiento de la gestión anual de los programas e iniciativas sociales, a partir de la información auto reportada por los Servicios. La cual no corresponde a una evaluación de impacto, de implementación ni fiscalización de la oferta social.