

MONITOREO Y SEGUIMIENTO OFERTA PÚBLICA 2019



NOMBRE DEL PROGRAMA: CONTROL Y MONITOREO DE AEDES AEGYPTI Y OTROS MOSQUITOS DE IMPORTANCIA SANITARIA EN CHILE CONTINENTAL (EX CONTROL Y MONITOREO DE AEDES AEGYPTI Y OTROS MOSQUITOS EN CHILE CONTINENTAL Y VIGILANCIA EPIDEMIOLÓGICA DE ENFERMEDADES TRANSMITIDAS POR ESTOS)

**SUBSECRETARÍA DE SALUD PÚBLICA
MINISTERIO DE SALUD**

DESCRIPCIÓN DEL PROGRAMA:

El programa busca controlar la presencia de mosquitos transmisores de enfermedades en las Regiones de Arica - Parinacota y Tarapacá, y la propagación de éstos hacia el territorio comprendido desde la Región de Antofagasta hasta la Región Metropolitana. Para esto, desarrolla acciones de detección y control oportuno de mosquitos, entregando inspección y control en lugares de alto riesgo seleccionados según criterio de alta concurrencia (hospitales, colegios etc). En estos lugares, las SEREMIs de Salud de las regiones anteriormente nombradas realizan la inspección, la cuál tendrá como fin detectar presencia de mosquito para realizar el control inmediato, que podrá ser físico, químico o biológico. También se realizan, en cada vivienda, educación sanitaria y comunicación de riesgo.

El programa se implementa en las regiones: Arica y Parinacota, Tarapacá, Antofagasta, Atacama, Coquimbo, Valparaíso, Metropolitana de Santiago.

RESULTADOS DE EVALUACIÓN DE DESEMPEÑO

Focalización y Cobertura	<ul style="list-style-type: none"> • El programa no cuenta con criterios focalización pertinentes. Sin embargo, cuenta con un adecuado método de selección de sus beneficiarios.. • El programa presenta una cobertura suficiente 2019 (mayor al 10% y menor al 100%) respecto a la población potencial. • El programa presenta una cobertura suficiente 2019 (mayor al 10% y menor al 100%) respecto a la población objetivo.
Eficiencia y ejecución presupuestaria	<ul style="list-style-type: none"> • El gasto por beneficiario 2019 aumenta 23,7 puntos porcentuales respecto al promedio 2017-2018, lo cual se encuentra fuera de rango de aceptabilidad (Promedio: 0,05). • El programa presenta una ejecución presupuestaria dentro de rango respecto al presupuesto inicial 2019 (entre el 85% al 110%, ambos valores incluidos). • El programa presenta una ejecución presupuestaria dentro de rango respecto al presupuesto final 2019 (está entre 90% y 110%, ambos valores incluidos).
Eficacia	<ul style="list-style-type: none"> • Los indicadores de propósito cumplen o sobrepasan las metas propuestas para el 2019. • El resultado del indicador de propósito no tiene variación respecto al año anterior. • Los indicadores de componentes cumplen o sobrepasan las metas propuestas para el 2019.

PROPÓSITO

PRESUPUESTO (M\$ de cada año)

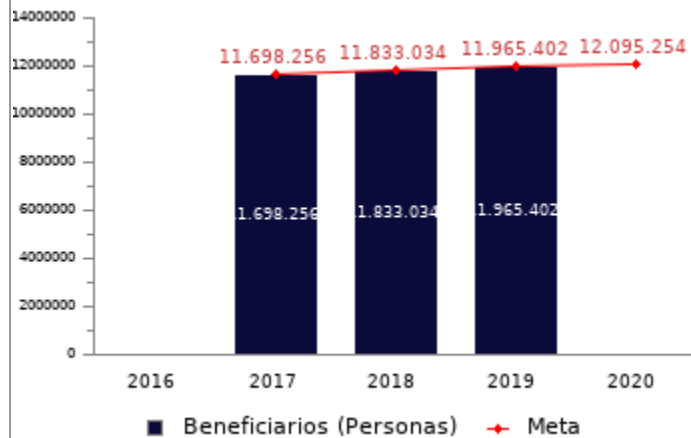
PROPÓSITO	PRESUPUESTO (M\$ de cada año)					
	2016	2017	2018	2019	2020	
Controlar la presencia de mosquitos trasmisores de enfermedades en las Regiones de Arica - Parinacota y Tarapacá, y la propagación de éstos hacia el territorio comprendido desde la Región de Antofagasta hasta la Región Metropolitana	Presupuesto Inicial	-	567.928	763.528	758.039	758.040
	Presupuesto Final	-	567.928	763.528	758.040	-
	Presupuesto Ejecutado	-	391.093	685.655	699.574	-

HISTORIA DEL PROGRAMA:

Año de inicio: 2017
Año de término: Permanente
Evaluación Ex-Ante 2016: Recomendado favorablemente
Otro tipo de evaluaciones externas: No

POBLACIÓN OBJETIVO: POBLACIÓN QUE EL PROGRAMA SE PROPONE ATENDER EN UN AÑO CALENDARIO

El programa es universal por lo tanto la población potencial es igual a la población objetivo.



CONTRIBUCIÓN A LOS OBJETIVOS DE DESARROLLO SOSTENIBLE (ODS)

3. Salud y bienestar: Garantizar una vida sana y promover el bienestar para todos en todas las edades

POBREZA MULTIDIMENSIONAL

El programa presenta un potencial de contribución a la/a siguiente/s dimensión/es:

- Dimensión **Vivienda y Entorno**, en específico, dado su potencial contribución a la/s carencia/s de: **Entorno**

POBREZA POR INGRESOS

El programa/iniciativa no presenta potencial de contribución a la pobreza por ingresos

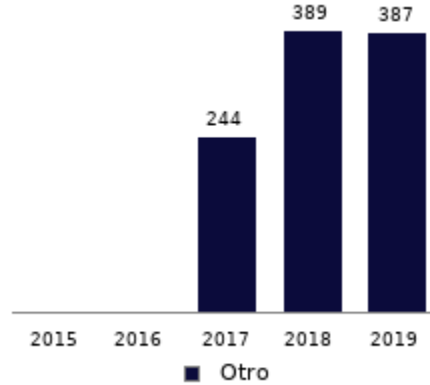
**COSTO Y PRODUCCIÓN DE COMPONENTES (M\$ 2020):
BIENES**

Nombre Bien o Servicio (componente)
Detección y control oportuno de mosquitos

Gasto total
M\$ 699.574

Gasto unitario
M\$ 1.808 por cada Puntos estratégicos inspeccionados

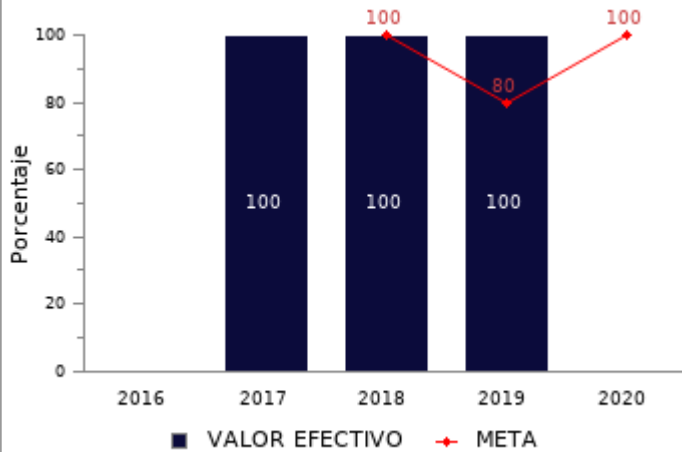
Puntos estratégicos inspeccionados



RESULTADOS REPORTADOS POR EL PROGRAMA A NIVEL DE PROPÓSITO

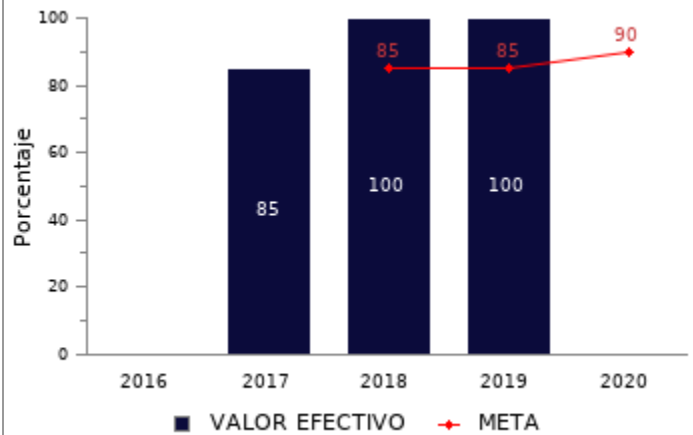
Porcentaje de bloqueos entomológicos realizados oportunamente

(N° de sospechas o confirmaciones entomológicas y N° de sospechas o confirmaciones de casos de enfermedades transmitidas por mosquitos en regiones tipo 2 en tiempo t / N° bloqueos entomológicos de perifoco iniciado dentro de las 24 horas de detección en tiempo t)*100



Porcentaje de muestras entomológicas clasificadas

(N° de muestras entomológicas por región en tiempo t / N° de muestras con informe de resultado de identificación por región en tiempo t)*100



RESULTADOS EVALUACIÓN DE DESEMPEÑO

FOCALIZACIÓN

Ámbitos de Evaluación	Resultados Evaluación	Comentarios Evaluadores
Pertinencia de Criterios de Focalización	No cumple	Es necesario que como la población potencial corresponde a personas, el programa mencione en la descripción del problema a esta población.
Herramientas de Selección de Beneficiarios	Cumple	El programa cumple con las herramientas de selección de beneficiarios de la población objetivo.
Resultado final	El programa no cuenta con criterios focalización pertinentes. Sin embargo, cuenta con un adecuado método de selección de sus beneficiarios.	

COBERTURA

	2015	2016	2017	2018	2019	Resultado
Cobertura respecto a la población que presenta el problema: (beneficiarios efectivos año t / población potencial año t)*100	-	-	102,16%	100,00%	100,00%	El programa presenta una cobertura suficiente 2019 (mayor al 10% y menor al 100%) respecto a la población potencial.
Cobertura: (beneficiarios efectivos año t / población objetivo año t)*100	-	-	100,00%	100,00%	100,00%	El programa presenta una cobertura suficiente 2019 (mayor al 10% y menor al 100%) respecto a la población objetivo.

EFICIENCIA

Porcentaje Gasto Administrativo*	Gasto por Beneficiario (M\$)**
No reporta información.	<p>El gasto por beneficiario 2019 aumenta 23,7 puntos porcentuales respecto al promedio 2017-2018, lo cual se encuentra fuera de rango de aceptabilidad (Promedio: 0,05).</p>

* Porcentaje Gasto Administrativo: (Gasto administrativo ejecutado año t / Presupuesto ejecutado año t)*100. Cabe destacar, que se cuenta solo con información del gasto administrativo desde el 2017 para los programas sociales. Mientras que para el 2018 tanto iniciativas como programas reportan el gasto administrativo.

** Gasto por Beneficiario (M\$): (Presupuesto ejecutado año t / número beneficiarios efectivos año t).

EJECUCIÓN PRESUPUESTARIA						
	2015	2016	2017	2018	2019	Resultado
Ejecución presupuestaria inicial: (presupuesto ejecutado año t / presupuesto inicial año t)*100 *	-	-	-	89,80%	92,29%	El programa presenta una ejecución presupuestaria dentro de rango respecto al presupuesto inicial 2019 (entre el 85% al 110%, ambos valores incluidos).
Ejecución presupuestaria final: (presupuesto ejecutado año t / presupuesto final año t)*100 **	-	-	68,86%	89,80%	92,29%	El programa presenta una ejecución presupuestaria dentro de rango respecto al presupuesto final 2019 (está entre 90% y 110%, ambos valores incluidos).

* El Presupuesto inicial corresponde a la asignación de los gastos para un año determinado, según la Ley de Presupuestos del Sector Público.

** El presupuesto final incorpora las reasignaciones presupuestarias realizadas al Presupuesto Ley del año.

EFICACIA (PROPÓSITO)							
	Efectivo 2018	Efectivo 2019	Meta 2019	Evaluación Calidad	Evaluación Pertinencia	Resultado respecto al año anterior	Resultado respecto a la meta
Porcentaje de bloqueos entomológicos realizados oportunamente	100,00%	100,00%	80,00%	Cumple	Cumple	no tiene variación	El indicador cumple/sobrepasa la meta propuesta para el 2019
Porcentaje de muestras entomológicas clasificadas	100,00%	100,00%	85,00%	Cumple	Cumple	no tiene variación	El indicador cumple/sobrepasa la meta propuesta para el 2019

EFICACIA (COMPONENTES)							
	Efectivo 2018	Efectivo 2019	Meta 2019	Evaluación Calidad	Evaluación Pertinencia	Resultado respecto a la meta	
Porcentaje de puntos estratégicos con vigilancia implementada y activa	100,00%	100,00%	100,00%	Cumple	Cumple	El indicador cumple/sobrepasa la meta propuesta para el 2019	

COMENTARIOS EVALUADORES							
El programa cuenta con indicadores de propósito y componentes pertinentes y de calidad.							

OBSERVACIONES DE LA INSTITUCIÓN							
Presupuesto: Gasto Administrativo: se registra igual a cero a que las seremis se hacen cargo de este gasto administrativo, según lo indicado por el programa.							

Nota técnica: La ficha de evaluación de desempeño de la oferta social corresponde al seguimiento de la gestión anual de los programas e iniciativas sociales, a partir de la información auto reportada por los Servicios. La cual no corresponde a una evaluación de impacto, de implementación ni fiscalización de la oferta social.							
-----------------------------------------------------------------------------------------------------------------------------------------------------------------------------------------------------------------------------------------------------------------------------------------------------------------------------------------------	--	--	--	--	--	--	--