

NOMBRE DEL PROGRAMA: EFICIENCIA ENERGÉTICA PARA LA VIVIENDA - DS 27 CAPÍTULO IV

SUBSECRETARÍA DE VIVIENDA Y URBANISMO
MINISTERIO DE VIVIENDA Y URBANISMO

DESCRIPCIÓN DEL PROGRAMA:

El programa busca incorporar Tecnologías de Eficiencia Energética en las viviendas de los hogares que residen en zonas urbanas de más de 5000 habitantes. A través del presente programa, se otorgan subsidios para realizar proyectos de mejora de la vivienda en términos de Eficiencia Energética que benefician a los hogares del país.

A estos proyectos se puede postular de manera individual o colectiva a través de una Entidad Patrocinante (EP) que presta servicios de Asistencia Técnica a la familia para que puedan aplicar el subsidio y luego hace seguimiento de las obras. Las EP diseñan el proyecto, supervisan la contratación de un contratista o constructora y recolectan todos los antecedentes necesarios y requeridos para postular.

El programa se implementa en las regiones: Antofagasta, Atacama, Coquimbo, Valparaíso, Libertador General Bernardo O'Higgins, Maule, Biobío, Ñuble, La Araucanía, Los Ríos, Los Lagos, Aysén del General Carlos Ibáñez del Campo, Magallanes y Antártica Chilena, Metropolitana de Santiago.

Y se ejecuta por terceros: , , .

RESULTADOS DE EVALUACIÓN DE DESEMPEÑO

Focalización y Cobertura	<ul style="list-style-type: none"> El programa cuenta con criterios focalización pertinentes y un adecuado método de selección de sus beneficiarios. El programa presenta una baja cobertura 2019 (menor al 10%) respecto a la población potencial. El programa presenta una sobre cobertura 2019 (mayor al 100%) respecto a la población objetivo.
Eficiencia y ejecución presupuestaria	<ul style="list-style-type: none"> Debido a que el programa ha realizado ajustes en su diseño, no es posible evaluar la variación del gasto por beneficiario. El programa no reporta información de ejecución presupuestaria o presupuesto inicial 2019. El programa no reporta información de ejecución presupuestaria o presupuesto inicial 2019.
Eficacia	<ul style="list-style-type: none"> Debido a que los indicadores no reportan valor efectivo y/o meta 2019, no es posible evaluar el resultado. El resultado del indicador de propósito no es posible evaluar respecto al año anterior. Debido a que el/los indicador/es no cumple en términos de calidad y/o pertinencia, no es posible evaluar el cumplimiento en relación a la meta 2019.

PROPÓSITO	PRESUPUESTO (M\$ de cada año)					
		2016	2017	2018	2019	2020
Incorporar Tecnologías de Eficiencia Energética en las viviendas de los hogares que residen en zonas urbanas de más de 5000 habitantes	Presupuesto Inicial	-	-	-	-	-
	Presupuesto Final	-	-	-	-	-
	Presupuesto Ejecutado	-	-	-	-	-

HISTORIA DEL PROGRAMA:

Año de inicio: 2018
 Año de término: Permanente
 Evaluación Ex-Ante 2018: Recomendado favorablemente
 Otro tipo de evaluaciones externas: No

**POBLACIÓN OBJETIVO:
POBLACIÓN QUE EL PROGRAMA SE PROPONE ATENDER EN UN AÑO CALENDARIO**

El sist funciona en base a postulac a cupos y selecciona por priorización de ptje en el cual se suman ponderadamente los siguientes factores, (tanto para postulaciones individuales y colectivas)

1.-Eval Gal

- Condición Socioeconómica de las fam según RSH (20%)(hasta tramo 100% y ptje diferenciado por tramos)
- Nivel de vulnerabilidad, (80%) Se considera entre otros, fam monoparentales, Barrios, antigüedad, gasto mensual más de 6.7%).

Eval Según Tipo de Proyecto

2 Factores aplicables a los Proy. de Acond Térmico de la Viv:

- a. Zona Térmica* (30%)
- b. Incumplimiento Norma Térmica (Artículo 4.1.10 o 4.1.10 Bis de la O.G.U.C.) (40%)
- c. Uso de calefactor a leña en zonas saturadas (30%) (aplica para subsidios en zonas con PDA)

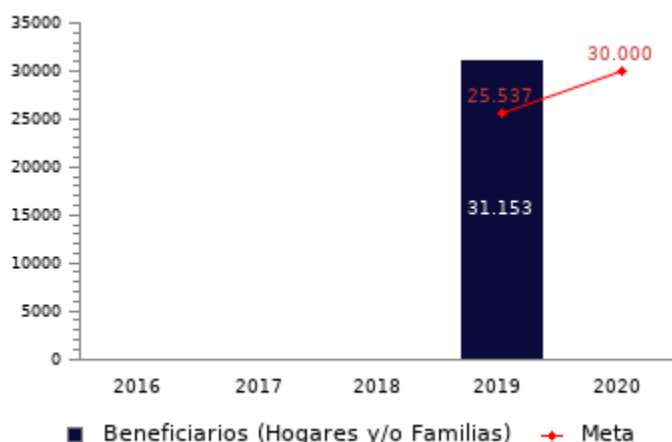
3 Factores aplicables a los Proy de EEEE e Hídrica (Es uno u otro)

- a. Zona Climática**
- b. Factor Aplicable a Sist de Efic Hídrica

En ambos casos, ptje se suma al obtenido en Eval gal

*div del país por cond térmicas (OGUC)

**div del país por climas prepond (NCh1079,2008)



CONTRIBUCIÓN A LOS OBJETIVOS DE DESARROLLO SOSTENIBLE (ODS)

El programa no presenta información.

POBREZA MULTIDIMENSIONAL

El programa presenta un potencial de contribución a la/a siguiente/s dimensión/es:

- Dimensión **Vivienda y Entorno**, en específico, dado su potencial contribución a la/s carencia/s de: **Habitabilidad, Entorno**

POBREZA POR INGRESOS

El programa/iniciativa no presenta potencial de contribución a la pobreza por ingresos

**COSTO Y PRODUCCIÓN DE COMPONENTES (M\$ 2020):
BIENES**

Nombre Bien o Servicio (componente) Subsidio de Acondicionamiento Térmico de la Vivienda	Nombre Bien o Servicio (componente) Subsidio de Eficiencia Energética para la Instalación de Colectores Sociales (SST)	Nombre Bien o Servicio (componente) Subsidio de Eficiencia Energética para la Instalación de Sistemas Fotovoltaicos
--	--	---

No reporta información.

No reporta información.

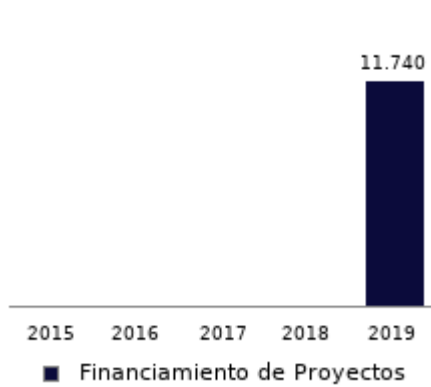
No reporta información.

No reporta información.

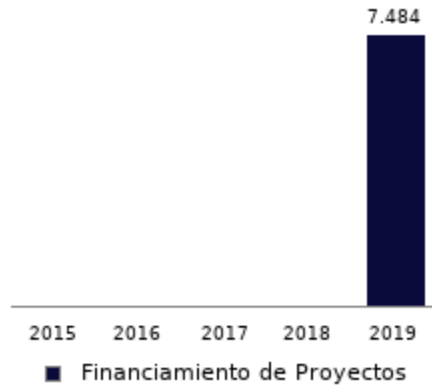
No reporta información.

No reporta información.

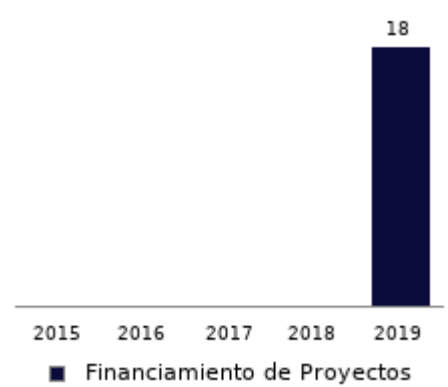
Hogares cuyas obras de acondicionamiento térmico se encuentran ejecutadas.



Hogares cuyas obras de instalación de colectores solares se encuentran ejecutadas



Hogares cuyas obras de instalación de sistema fotovoltaico se encuentran ejecutadas



Nombre Bien o Servicio (componente)
Subsidio de Eficiencia Hídrica

Nombre Bien o Servicio (componente)
Subsidio de Asistencia Técnica (el subsidio de AT difiere del subsidio que recibe la familia)

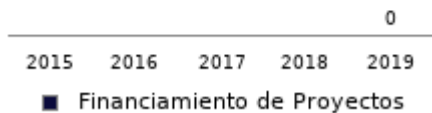
No reporta información.

No reporta información.

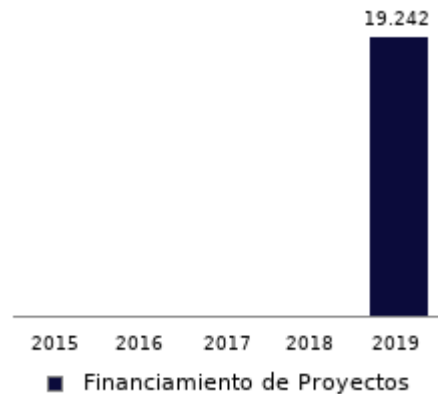
No reporta información.

No reporta información.

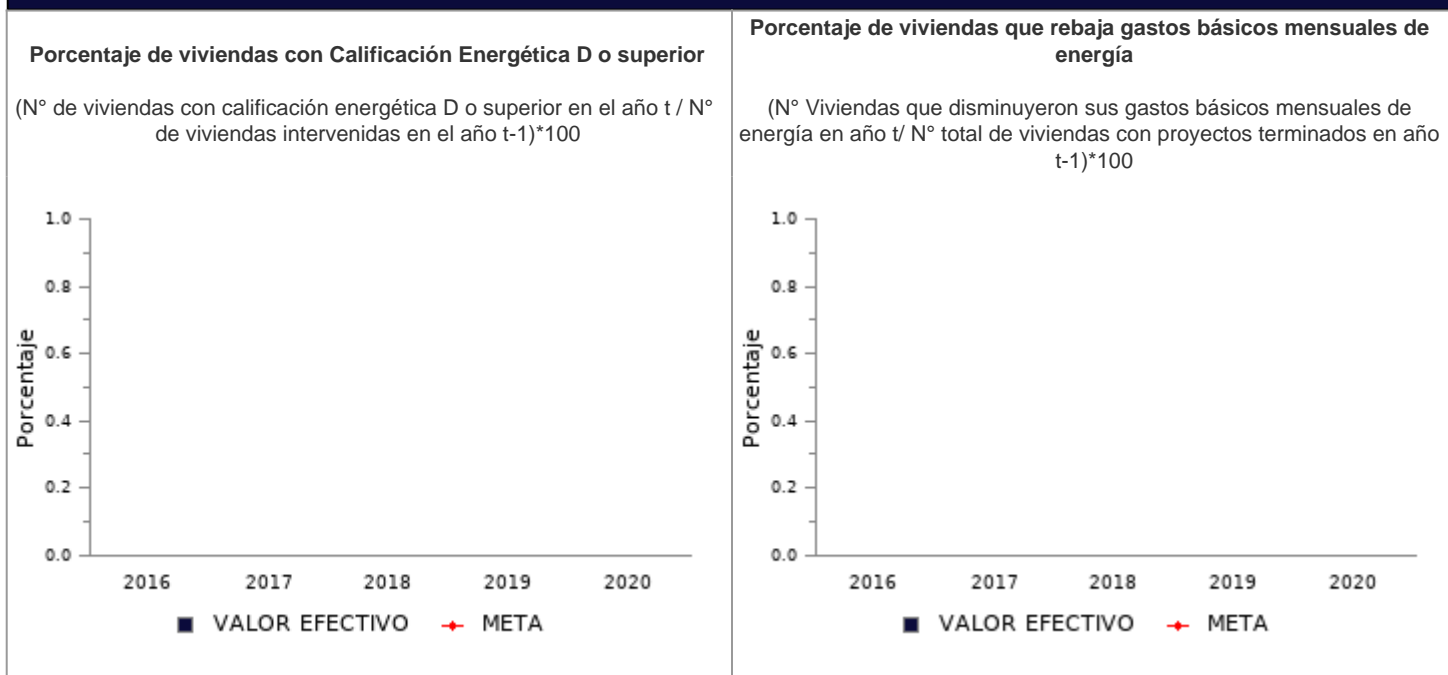
Hogares con obras de instalación de sistemas de eficiencia hídrica ejecutada.



hogares con Asistencia técnica ejecutada



RESULTADOS REPORTADOS POR EL PROGRAMA A NIVEL DE PROPÓSITO



RESULTADOS EVALUACIÓN DE DESEMPEÑO

FOCALIZACIÓN

Ámbitos de Evaluación	Resultados Evaluación	Comentarios Evaluadores
Pertinencia de Criterios de Focalización	Cumple	El programa no presenta comentarios.
Herramientas de Selección de Beneficiarios	Cumple	El programa no presenta comentarios.
Resultado final	El programa cuenta con criterios focalización pertinentes y un adecuado método de selección de sus beneficiarios	

COBERTURA

	2015	2016	2017	2018	2019	Resultado
Cobertura respecto a la población que presenta el problema: (beneficiarios efectivos año t / población potencial año t)*100	-	-	-	-	0,68%	El programa presenta una baja cobertura 2019 (menor al 10%) respecto a la población potencial.
Cobertura: (beneficiarios efectivos año t / población objetivo año t)*100	-	-	-	-	121,99%	El programa presenta una sobre cobertura 2019 (mayor al 100%) respecto a la población objetivo.

EFICIENCIA

Porcentaje Gasto Administrativo*	Gasto por Beneficiario (M\$)**
No reporta información.	No reporta información.
Debido a que el programa ha realizado ajustes en su diseño, no es posible evaluar la variación del gasto por beneficiario.	

* Porcentaje Gasto Administrativo: (Gasto administrativo ejecutado año t / Presupuesto ejecutado año t)*100. Cabe destacar, que se cuenta solo con información del gasto administrativo desde el 2017 para los programas sociales. Mientras que para el 2018 tanto iniciativas como programas reportan el gasto administrativo.

** Gasto por Beneficiario (M\$): (Presupuesto ejecutado año t / número beneficiarios efectivos año t).

EJECUCIÓN PRESUPUESTARIA

	2015	2016	2017	2018	2019	Resultado
Ejecución presupuestaria inicial: (presupuesto ejecutado año t / presupuesto inicial año t)*100 *	-	-	-	-	-	El programa no reporta información de ejecución presupuestaria o presupuesto inicial 2019.
Ejecución presupuestaria final: (presupuesto ejecutado año t / presupuesto final año t)*100 **	-	-	-	-	-	El programa no reporta información de ejecución presupuestaria o presupuesto inicial 2019.

* El Presupuesto inicial corresponde a la asignación de los gastos para un año determinado, según la Ley de Presupuestos del Sector Público.

** El presupuesto final incorpora las reasignaciones presupuestarias realizadas al Presupuesto Ley del año.

EFICACIA (PROPÓSITO)

	Efectivo 2018	Efectivo 2019	Meta 2019	Evaluación Calidad	Evaluación Pertinencia	Resultado respecto al año anterior	Resultado respecto a la meta
Porcentaje de viviendas con Calificación Energética D o superior	N/C	S/I	N/C	Cumple	No cumple	No es posible evaluar	Debido a que el indicador no cumple en términos de calidad y/o pertinencia, no es posible evaluar el cumplimiento en relación a la meta 2019
Porcentaje de viviendas que rebaja gastos básicos mensuales de energía	N/C	S/I	N/C	Cumple	Cumple parcialmente	No es posible evaluar	Debido a que el indicador no reporta valor efectivo y/o meta 2019, no es posible evaluar el resultado del indicador

EFICACIA (COMPONENTES)

	Efectivo 2018	Efectivo 2019	Meta 2019	Evaluación Calidad	Evaluación Pertinencia	Resultado respecto a la meta
Porcentaje de hogares que cuenten con proyectos de Acondicionamiento Térmico terminado.	N/C	62,00%	N/C	Cumple	No cumple	Debido a que el indicador no cumple en términos de calidad y/o pertinencia, no es posible evaluar el cumplimiento en relación a la meta 2019
Porcentaje de hogares que cuenten con proyectos de colectores solares terminados	N/C	69,00%	N/C	Cumple	No cumple	Debido a que el indicador no cumple en términos de calidad y/o pertinencia, no es posible evaluar el cumplimiento en relación a la meta 2019
Porcentaje de hogares que cuenten con proyectos de sistemas Fotovoltaicos terminados	N/C	S/I	N/C	Cumple	No cumple	Debido a que el indicador no cumple en términos de calidad y/o pertinencia, no es posible evaluar el cumplimiento en relación a la meta 2019

Porcentaje de hogares que cuenten con proyectos de eficiencia hídrica terminados	N/C	S/I	N/C	Cumple	No cumple	Debido a que el indicador no cumple en términos de calidad y/o pertinencia, no es posible evaluar el cumplimiento en relación a la meta 2019
Porcentaje de hogares que cuenten con Asistencia Técnica terminada	N/C	S/I	N/C	Cumple	No cumple	Debido a que el indicador no cumple en términos de calidad y/o pertinencia, no es posible evaluar el cumplimiento en relación a la meta 2019

COMENTARIOS EVALUADORES

En la metodología se debe explicar a qué se refieren con "Calificación Energética D o superior" y cuáles son las otras categorías. El segundo indicador mide parcialmente el cumplimiento del propósito.

Se considera que ningún indicador de componente presentado mide el cumplimiento del logro de cada componente, sólo miden planificación.

OBSERVACIONES DE LA INSTITUCIÓN

Indicadores: El indicador de propósito "Porcentaje de copropiedades con procesos de intervención evaluados satisfactoriamente" no posee registro de actividad pues los informes de evaluación de resultado de Obras son obligatorios a partir del DS 27, y la primera selección bajo dicho decreto aún se encuentra en proceso, por lo que no hay datos disponibles a la fecha ni situación actual ni proyectada.

Presupuesto: o Esta ficha no tiene datos sobre presupuesto ya que no se puede desagregar el mismo por programa. La totalidad del presupuesto y gasto anual se cargó en la ficha del Capítulo II

Nota técnica: La ficha de evaluación de desempeño de la oferta social corresponde al seguimiento de la gestión anual de los programas e iniciativas sociales, a partir de la información auto reportada por los Servicios. La cual no corresponde a una evaluación de impacto, de implementación ni fiscalización de la oferta social.