

DESCRIPCIÓN DE LA INICIATIVA:

Esta iniciativa pretende ayudar a las familias vulnerables residentes en la Región de Aysén a financiar los altos costos que implica el uso de calefacción durante la época invernal, a través de una prestación monetaria de \$100.000 entregada directamente a los usuarios por medio de transferencias no rendibles. Cada familia tiene derecho a un subsidio al año, no pudiendo cursar este beneficio más de una persona por grupo familiar.

El pago del subsidio será de responsabilidad del Fondo de Solidaridad e Inversión Social (Fosis), el que podrá suscribir uno o más convenios con el Instituto de Previsión Social (IPS) o con otras entidades públicas o privadas que cuenten con amplia cobertura territorial en la Región de Aysén.

La iniciativa se implementa en las regiones: Aysén del General Carlos Ibáñez del Campo.

RESULTADOS DE EVALUACIÓN DE DESEMPEÑO

Focalización y Cobertura	<ul style="list-style-type: none"> <li>La iniciativa cuenta con criterios focalización pertinentes y un adecuado método de selección de sus beneficiarios.</li> <li>La iniciativa presenta una cobertura suficiente 2019 (mayor al 10% y menor al 100%) respecto a la población potencial.</li> <li>La iniciativa presenta una cobertura suficiente 2019 (mayor al 10% y menor al 100%) respecto a la población objetivo.</li> </ul>
Eficiencia y ejecución presupuestaria	<ul style="list-style-type: none"> <li>El gasto por beneficiario 2019 disminuye -3,61 puntos porcentuales respecto al promedio 2017-2018, lo cual se encuentra dentro de rango de aceptabilidad (Promedio: 108,19).</li> <li>El gasto administrativo representa un 1,23% del presupuesto ejecutado, el que se encuentra dentro del umbral esperado respecto al promedio de iniciativas similares (Promedio: 3,85%).</li> <li>La iniciativa presenta una ejecución presupuestaria dentro de rango respecto al presupuesto inicial 2019 (entre el 85% al 110%, ambos valores incluidos).</li> <li>La iniciativa presenta una ejecución presupuestaria dentro de rango respecto al presupuesto final 2019 (está entre 90% y 110%, ambos valores incluidos).</li> </ul>
Eficacia	<ul style="list-style-type: none"> <li>Debido a que el/los indicador/es no cumple en términos de calidad y/o pertinencia, no es posible evaluar el cumplimiento en relación a la meta 2019.</li> <li>El resultado del indicador de propósito no es posible evaluar respecto al año anterior.</li> <li>Los indicadores de componentes cumplen o sobrepasan las metas propuestas para el 2019.</li> </ul>

PROPÓSITO

PRESUPUESTO (M\$ de cada año)

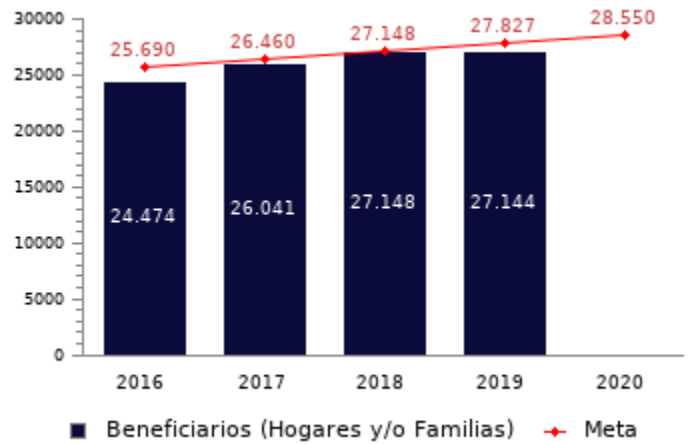
PROPÓSITO	PRESUPUESTO (M\$ de cada año)					
	2016	2017	2018	2019	2020	
Ayudar a las familias de la región de Aysén a financiar los altos costos que implica el uso de calefacción durante la época invernal.	Presupuesto Inicial	2.569.000	2.723.010	2.714.868	2.714.800	2.855.037
	Presupuesto Final	2.654.778	2.676.067	2.748.738	2.816.515	-
	Presupuesto Ejecutado	2.581.878	2.634.297	2.748.738	2.748.215	-

HISTORIA DE LA INICIATIVA:

Año de inicio: 2013  
Año de término: Permanente  
Otro tipo de evaluaciones externas: No

**POBLACIÓN OBJETIVO:  
POBLACIÓN QUE LA INICIATIVA SE PROPONE ATENDER EN UN AÑO CALENDARIO**

La iniciativa es universal por lo tanto la población potencial es igual a la población objetivo.



**CONTRIBUCIÓN A LOS OBJETIVOS DE DESARROLLO SOSTENIBLE (ODS)**

1. Fin de la pobreza: Poner fin a la pobreza en todas sus formas en todo el mundo

10. Reducción de las desigualdades: Reducir la desigualdad en y entre los países: Lograr que las ciudades y los asentamientos humanos sean inclusivos, seguros, resilientes y sostenibles

**POBREZA MULTIDIMENSIONAL**

La iniciativa no presenta potencial de contribución a la pobreza multidimensional.

**POBREZA POR INGRESOS**

El programa/iniciativa tiene un potencial de contribución a la reducción de pobreza por ingresos, mediante la entrega de transferencias monetarias

**COSTO Y PRODUCCIÓN DE COMPONENTES (M\$ 2020):  
BIENES**

**Nombre Bien o Servicio (componente)**

Financiamiento

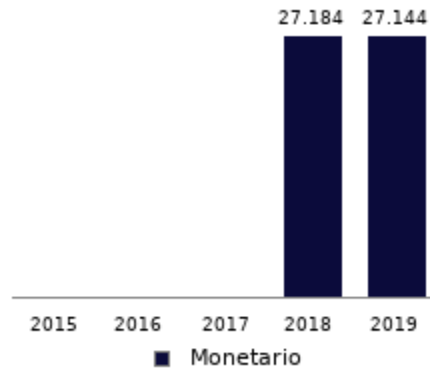
**Gasto total**

M\$ 2.714.387

**Gasto unitario**

M\$ 100 por cada familias

familias

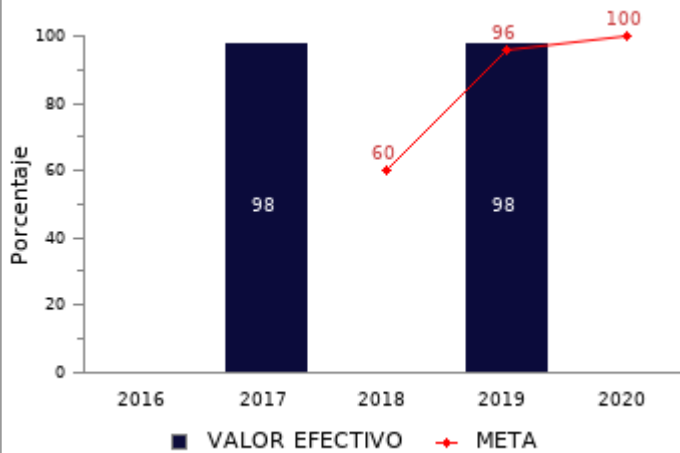


**RESULTADOS REPORTADOS POR LA INICIATIVA A NIVEL DE PROPÓSITO**

**Porcentaje de subsidios efectivamente pagados en el año t+1**

(Número de subsidios efectivamente pagados al año t +1/N° de subsidios asignados por presupuesto en el año t)\*100 (\*) una vez asignado el subsidio, los beneficiarios disponen de 6 meses para cobrarlo y luego se espira el plazo, entonces se asigna un segundo grupo de beneficiarios con los cupos no utilizados en el primer periodo. Este segundo periodo también dispone de 6 meses para hacerlo efectivo, lo cual lleva a pasar año siguiente (t +1).

No reporta información.



RESULTADOS EVALUACIÓN DE DESEMPEÑO

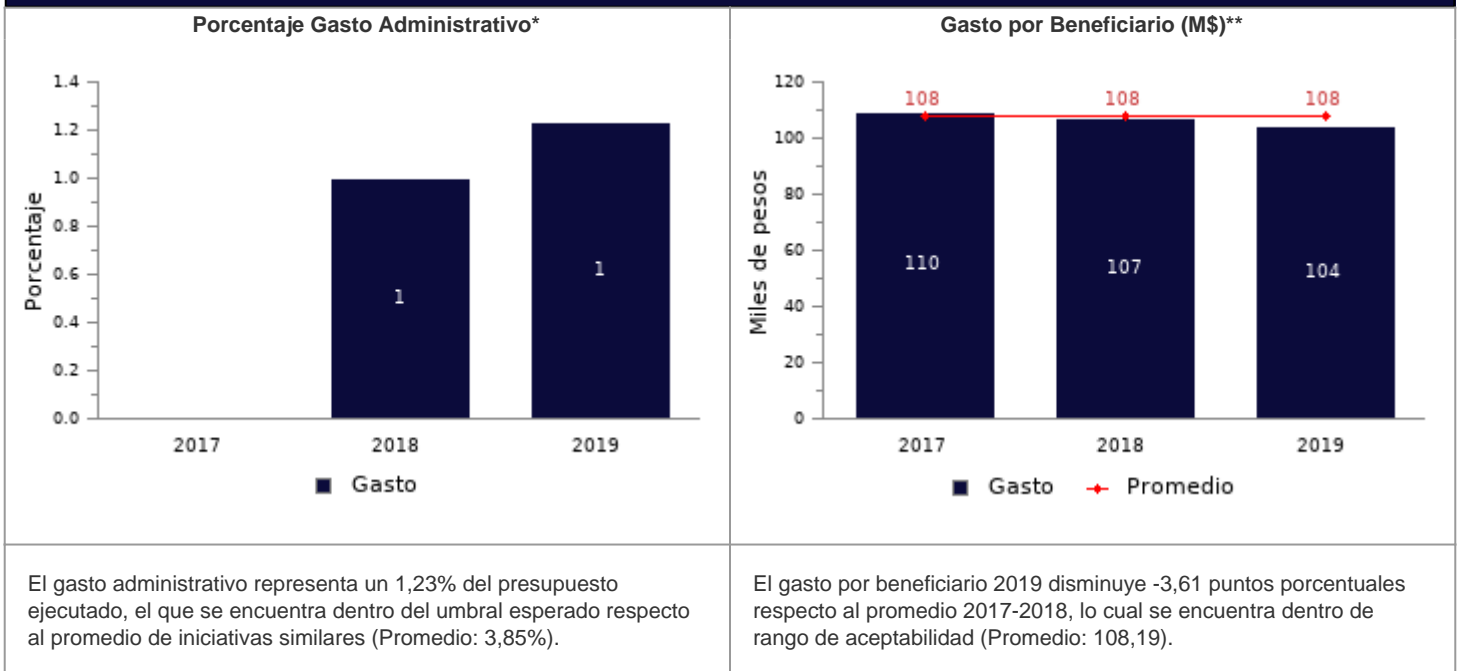
FOCALIZACIÓN

Ámbitos de Evaluación	Resultados Evaluación	Comentarios Evaluadores
Pertinencia de Criterios de Focalización	Cumple	La iniciativa no presenta comentarios.
Herramientas de Selección de Beneficiarios	Cumple	La iniciativa no presenta comentarios.
Resultado final	La iniciativa cuenta con criterios focalización pertinentes y un adecuado método de selección de sus beneficiarios	

COBERTURA

	2015	2016	2017	2018	2019	Resultado
<b>Cobertura respecto a la población que presenta el problema:</b> (beneficiarios efectivos año t / población potencial año t)*100	-	95,27%	98,42%	100,00%	97,55%	La iniciativa presenta una cobertura suficiente 2019 (mayor al 10% y menor al 100%) respecto a la población potencial.
<b>Cobertura:</b> (beneficiarios efectivos año t / población objetivo año t)*100	-	95,27%	98,42%	100,00%	97,55%	La iniciativa presenta una cobertura suficiente 2019 (mayor al 10% y menor al 100%) respecto a la población objetivo.

EFICIENCIA



\* Porcentaje Gasto Administrativo: (Gasto administrativo ejecutado año t / Presupuesto ejecutado año t)\*100. Cabe destacar, que se cuenta solo con información del gasto administrativo desde el 2017 para los programas sociales. Mientras que para el 2018 tanto iniciativas como programas reportan el gasto administrativo.

\*\* Gasto por Beneficiario (M\$): (Presupuesto ejecutado año t / número beneficiarios efectivos año t).

EJECUCIÓN PRESUPUESTARIA						
	2015	2016	2017	2018	2019	Resultado
<b>Ejecución presupuestaria inicial:</b> (presupuesto ejecutado año t / presupuesto inicial año t)*100 *	95,60%	100,50%	96,74%	101,25%	101,23%	La iniciativa presenta una ejecución presupuestaria dentro de rango respecto al presupuesto inicial 2019 (entre el 85% al 110%, ambos valores incluidos).
<b>Ejecución presupuestaria final:</b> (presupuesto ejecutado año t / presupuesto final año t)*100 **	96,80%	97,25%	98,44%	100,00%	97,58%	La iniciativa presenta una ejecución presupuestaria dentro de rango respecto al presupuesto final 2019 (está entre 90% y 110%, ambos valores incluidos).

\* El Presupuesto inicial corresponde a la asignación de los gastos para un año determinado, según la Ley de Presupuestos del Sector Público.

\*\* El presupuesto final incorpora las reasignaciones presupuestarias realizadas al Presupuesto Ley del año.

EFICACIA (PROPÓSITO)							
	Efectivo 2018	Efectivo 2019	Meta 2019	Evaluación Calidad	Evaluación Pertinencia	Resultado respecto al año anterior	Resultado respecto a la meta
<b>Porcentaje de subsidios efectivamente pagados en el año t+1</b>	96,00%	98,00%	96,00%	Cumple	No cumple	No es posible evaluar	Debido a que el indicador no cumple en términos de calidad y/o pertinencia, no es posible evaluar el cumplimiento en relación a la meta 2019

No reporta información.

EFICACIA (COMPONENTES)							
	Efectivo 2018	Efectivo 2019	Meta 2019	Evaluación Calidad	Evaluación Pertinencia	Resultado respecto a la meta	
<b>Porcentaje de variación en el tiempo de concesión de las personas receptoras del beneficio</b>	60,00%	48,00%	80,00%	Cumple	Cumple	El indicador cumple/sobrepasa la meta propuesta para el 2019	

#### COMENTARIOS EVALUADORES

El indicador de objetivo no cumple con el criterio de pertinencia, pues sobrepasa el tiempo de medición que se considera para el reporte anual del programa (31 de diciembre del año t). En este sentido, se sugiere elaborar un indicador que responda a la misma unidad temporal, es decir, que pueda ser evaluado durante el año en que se le realiza el seguimiento al programa (año t).

**Nota técnica:** La ficha de evaluación de desempeño de la oferta social corresponde al seguimiento de la gestión anual de los programas e iniciativas sociales, a partir de la información auto reportada por los Servicios. La cual no corresponde a una evaluación de impacto, de implementación ni fiscalización de la oferta social.