

NOMBRE DE LA INICIATIVA: DESAYUNOS PÚBLICOS

 INSTITUTO NACIONAL DE LA JUVENTUD
 MINISTERIO DE DESARROLLO SOCIAL Y FAMILIA

DESCRIPCIÓN DE LA INICIATIVA:

La iniciativa genera diálogos directos entre jóvenes y autoridades públicas, logrando que éstas escuchen sus opiniones de acuerdo a un tema en cuestión. Así, se genera una mayor cercanía entre el gobierno y la juventud, pudiendo generar incluso compromisos por parte de la autoridad hacia ellos. Finalmente, se recogen las opiniones expresadas en los desayunos, para realizar una publicación con este contenido.

La iniciativa se implementa en las regiones: Arica y Parinacota, Tarapacá, Antofagasta, Atacama, Coquimbo, Valparaíso, Libertador General Bernardo OHiggins, Maule, Biobío, Ñuble, La Araucanía, Los Ríos, Los Lagos, Aysén del General Carlos Ibáñez del Campo, Magallanes y Antártica Chilena, Metropolitana de Santiago.

RESULTADOS DE EVALUACIÓN DE DESEMPEÑO

Focalización y Cobertura	<ul style="list-style-type: none"> La iniciativa no cuenta con criterios de focalización pertinentes ni un adecuado método de selección de sus beneficiarios.. La iniciativa presenta una baja cobertura 2019 (menor al 10%) respecto a la población potencial. La iniciativa presenta una sobre cobertura 2019 (mayor al 100%) respecto a la población objetivo.
Eficiencia y ejecución presupuestaria	<ul style="list-style-type: none"> El gasto por beneficiario 2019 disminuye -25,33 puntos porcentuales respecto al promedio 2017-2018, lo cual se encuentra dentro de rango de aceptabilidad (Promedio: 81,83). El gasto administrativo representa un 28,53% del presupuesto ejecutado, el que se encuentra sobre el umbral esperado respecto al promedio de iniciativas similares (Promedio: 9,71%). La iniciativa presenta una subejecución respecto al presupuesto inicial 2019 (está por debajo del 85%). La iniciativa presenta una ejecución presupuestaria dentro de rango respecto al presupuesto final 2019 (está entre 90% y 110%, ambos valores incluidos).
Eficacia	<ul style="list-style-type: none"> Debido a que el/los indicador/es no cumple en términos de calidad y/o pertinencia, no es posible evaluar el cumplimiento en relación a la meta 2019. El resultado del indicador de propósito no es posible evaluar respecto al año anterior. Debido a que el/los indicador/es no cumple en términos de calidad y/o pertinencia, no es posible evaluar el cumplimiento en relación a la meta 2019.

NECESIDAD DE DISEÑO

Debido a los resultados de la Evaluación, es necesario que la iniciativa se reformule durante el año 2020.

Observación de la Institución: Esta iniciativa se cerró al 01 de diciembre de 2019 en el marco de la reformulación programática del INJUV.

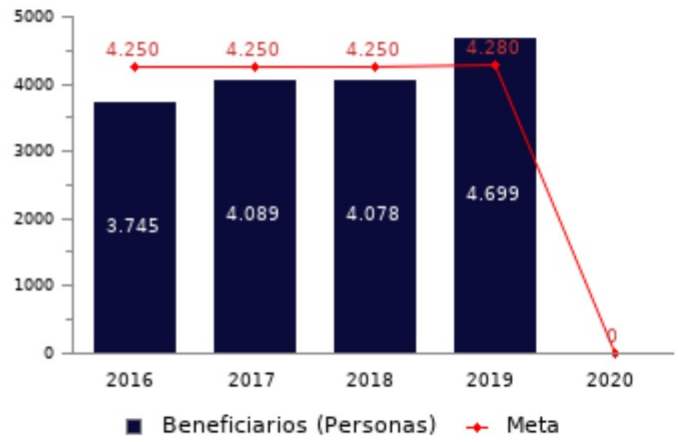
PROPÓSITO	PRESUPUESTO (M\$ de cada año)					
		2016	2017	2018	2019	2020
Establecer un espacio de diálogo directo entre los jóvenes y una autoridad invitada o un experto en una determinada materia, sobre los derechos políticos, sociales y culturales de los jóvenes, permitiendo que la voz y opinión de los mismos sea escuchada y disminuyendo la brecha existente entre jóvenes relativo al manejo y dominio de información relevante para el quehacer nacional.	Presupuesto Inicial	219.351	311.784	312.275	322.424	0
	Presupuesto Final	256.440	312.275	328.595	278.763	-
	Presupuesto Ejecutado	256.076	301.460	323.939	278.763	-

HISTORIA DE LA INICIATIVA:

Año de inicio: 2011
Año de término: La iniciativa no presenta información.
Otro tipo de evaluaciones externas: No

POBLACIÓN OBJETIVO: POBLACIÓN QUE LA INICIATIVA SE PROPONE ATENDER EN UN AÑO CALENDARIO

Jóvenes de las Comunas más Vulnerables del País, y jóvenes de establecimientos de educación superior, enfocado a CFT e IP.



CONTRIBUCIÓN A LOS OBJETIVOS DE DESARROLLO SOSTENIBLE (ODS)

3. Salud y bienestar: Garantizar una vida sana y promover el bienestar para todos en todas las edades

5. Igualdad de género: Lograr la igualdad entre los géneros y empoderar a todas las mujeres y las niñas

8. Trabajo decente y crecimiento económico: Promover el crecimiento económico sostenido, inclusivo y sostenible, el empleo pleno y productivo y el trabajo decente para todos

10. Reducción de las desigualdades: Reducir la desigualdad en y entre los países: Lograr que las ciudades y los asentamientos humanos sean inclusivos, seguros, resilientes y sostenibles

POBREZA MULTIDIMENSIONAL

La iniciativa presenta un potencial de contribución a la/a siguiente/s dimensión/es:

- Dimensión **Redes y Cohesión Social**, en específico, dado su potencial contribución a la/s carencia/s de: **Apoyo y Participación Social**

POBREZA POR INGRESOS

El programa/iniciativa no presenta potencial de contribución a la pobreza por ingresos

**COSTO Y PRODUCCIÓN DE COMPONENTES (M\$ 2020):
BIENES**

Nombre Bien o Servicio (componente)

Desayunos públicos

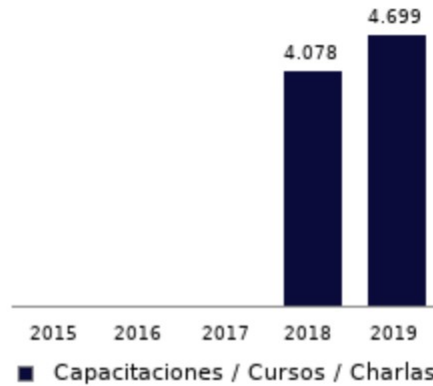
Gasto total

M\$ 199.239

Gasto unitario

M\$ 42 por cada Personas

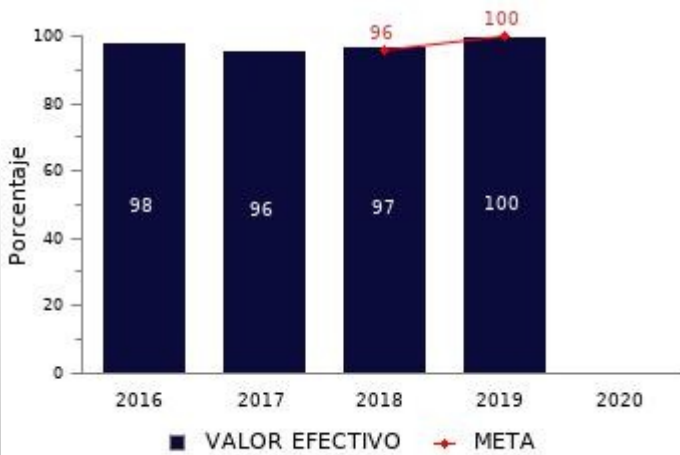
Personas



RESULTADOS REPORTADOS POR LA INICIATIVA A NIVEL DE PROPÓSITO

Porcentaje de jóvenes que participa en el subprograma Desayunos Públicos del programa Activo PAIS Joven durante el año t, respecto del total de cupos disponibles en dicho componente durante el año t.

(Número de jóvenes que participa en el componente desayunos públicos del durante el año t / Número de cupos disponibles en el componente desayunos públicos durante el año t)*100



No reporta información.

RESULTADOS EVALUACIÓN DE DESEMPEÑO

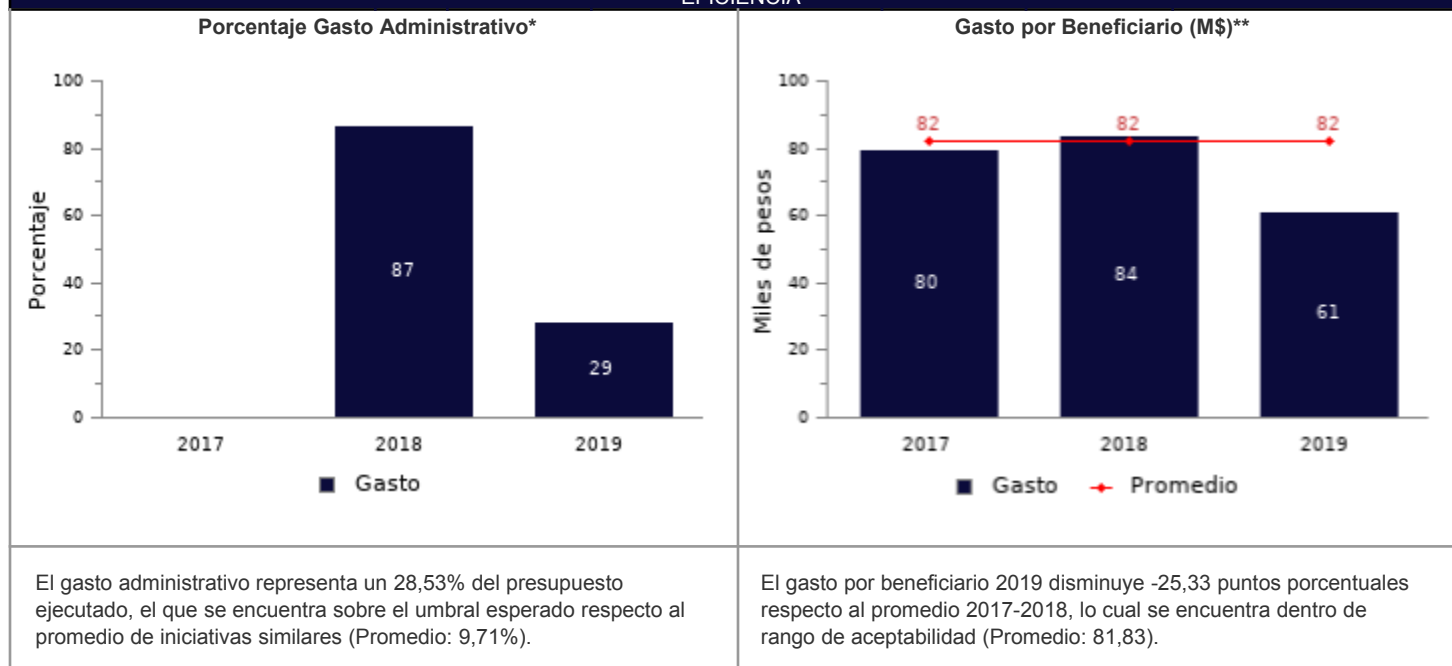
FOCALIZACIÓN

Ámbitos de Evaluación	Resultados Evaluación	Comentarios Evaluadores
Pertinencia de Criterios de Focalización	No cumple	La población objetivo no constituye un subconjunto de la población potencial, ni los criterios para definirla son suficientes.
Herramientas de Selección de Beneficiarios	No cumple	La iniciativa no presenta criterios de prelación.
Resultado final	La iniciativa no cuenta con criterios de focalización pertinentes ni un adecuado método de selección de sus beneficiarios.	

COBERTURA

	2015	2016	2017	2018	2019	Resultado
Cobertura respecto a la población que presenta el problema: (beneficiarios efectivos año t / población potencial año t)*100	-	88,12%	96,21%	95,95%	0,21%	La iniciativa presenta una baja cobertura 2019 (menor al 10%) respecto a la población potencial.
Cobertura: (beneficiarios efectivos año t / población objetivo año t)*100	-	88,12%	96,21%	95,95%	109,79%	La iniciativa presenta una sobre cobertura 2019 (mayor al 100%) respecto a la población objetivo.

EFICIENCIA



* Porcentaje Gasto Administrativo: (Gasto administrativo ejecutado año t / Presupuesto ejecutado año t)*100. Cabe destacar, que se cuenta solo con información del gasto administrativo desde el 2017 para los programas sociales. Mientras que para el 2018 tanto iniciativas como programas reportan el gasto administrativo.

* Gasto por Beneficiario (M\$): (Presupuesto ejecutado año t / número beneficiarios efectivos año t).

EJECUCIÓN PRESUPUESTARIA

	2015	2016	2017	2018	2019	Resultado
Ejecución presupuestaria inicial: (presupuesto ejecutado año t / presupuesto inicial año t)*100 *	-	116,74%	96,69%	103,74%	86,46%	La iniciativa presenta una ejecución presupuestaria dentro de rango respecto al presupuesto inicial 2019 (entre el 85% al 110%, ambos valores incluidos).
Ejecución presupuestaria final: (presupuesto ejecutado año t / presupuesto final año t)*100 **	98,18%	99,86%	96,54%	98,58%	100,00%	La iniciativa presenta una ejecución presupuestaria dentro de rango respecto al presupuesto final 2019 (está entre 90% y 110%, ambos valores incluidos).

* El Presupuesto inicial corresponde a la asignación de los gastos para un año determinado, según la Ley de Presupuestos del Sector Público.

** El presupuesto final incorpora las reasignaciones presupuestarias realizadas al Presupuesto Ley del año.

EFICACIA (PROPÓSITO)

	Efectivo 2018	Efectivo 2019	Meta 2019	Evaluación Calidad	Evaluación Pertinencia	Resultado respecto al año anterior	Resultado respecto a la meta
Porcentaje de jóvenes que participa en el subprograma Desayunos Públicos del programa Activo PAIS Joven durante el año t, respecto del total de cupos disponibles en dicho componente durante el año t.	97,00%	100,00%	100,00%	Cumple	No cumple	No es posible evaluar	Debido a que el indicador no cumple en términos de calidad y/o pertinencia, no es posible evaluar el cumplimiento en relación a la meta 2019

No reporta información.

EFICACIA (COMPONENTES)

	Efectivo 2018	Efectivo 2019	Meta 2019	Evaluación Calidad	Evaluación Pertinencia	Resultado respecto a la meta
Tasa de variación del porcentaje de cobertura del total de los cupos de Desayunos Públicos	S/I	15,00%	5,00%	No cumple	Cumple	Debido a que el indicador no cumple en términos de calidad y/o pertinencia, no es posible evaluar el cumplimiento en relación a la meta 2019

COMENTARIOS EVALUADORES

El indicador de objetivo no cumple en pertinencia debido a que sólo mide cobertura.
El indicador de beneficio no cumple ni en calidad, ni en pertinencia debido a que no explica qué cobertura está midiendo (la cantidad de desayunos, o sólo la gestión o programación de la iniciativa).

COMENTARIOS GENERALES

Antecedentes: La iniciativa finalizó su ejecución en el año 2019.

OBSERVACIONES DE LA INSTITUCIÓN

Antecedentes: Esta iniciativa se cerró al 01 de diciembre de 2019 en el marco de la reformulación programática del INJUV. Las líneas presupuestarias están compuestas por más de un programa o iniciativa. Los recursos se distribuyen dentro del programa Creamos.

Nota técnica: La ficha de evaluación de desempeño de la oferta social corresponde al seguimiento de la gestión anual de los programas e iniciativas sociales, a partir de la información auto reportada por los Servicios. La cual no corresponde a una evaluación de impacto, de implementación ni fiscalización de la oferta social.