

NOMBRE DE LA INICIATIVA: TALLERES JUVENILES

INSTITUTO NACIONAL DE LA JUVENTUD
MINISTERIO DE DESARROLLO SOCIAL Y FAMILIA

DESCRIPCIÓN DE LA INICIATIVA:

La iniciativa tiene por objetivo mejorar el acceso que tienen las y los jóvenes a espacios de formación presencial orientados a su desarrollo personal.

La iniciativa se implementa en las regiones: Arica y Parinacota, Tarapacá, Antofagasta, Atacama, Coquimbo, Valparaíso, Libertador General Bernardo OHiggins, Maule, Biobío, Ñuble, La Araucanía, Los Ríos, Los Lagos, Aysén del General Carlos Ibáñez del Campo, Magallanes y Antártica Chilena, Metropolitana de Santiago.

RESULTADOS DE EVALUACIÓN DE DESEMPEÑO

Focalización y Cobertura	<ul style="list-style-type: none"> • La iniciativa no cuenta con criterios de focalización pertinentes ni un adecuado método de selección de sus beneficiarios.. • La iniciativa presenta una baja cobertura 2019 (menor al 10%) respecto a la población potencial. • La iniciativa presenta una sobre cobertura 2019 (mayor al 100%) respecto a la población objetivo.
Eficiencia y ejecución presupuestaria	<ul style="list-style-type: none"> • El gasto por beneficiario 2019 aumenta 20,74 puntos porcentuales respecto al promedio 2017-2018, lo cual se encuentra fuera de rango de aceptabilidad (Promedio: 35,73). • El gasto administrativo representa un 32,72% del presupuesto ejecutado, el que se encuentra sobre el umbral esperado respecto al promedio de iniciativas similares (Promedio: 9,71%). • La iniciativa presenta una sobre ejecución respecto al presupuesto inicial 2019 (está por sobre el 110%). • La iniciativa presenta una ejecución presupuestaria dentro de rango respecto al presupuesto final 2019 (está entre 90% y 110%, ambos valores incluidos).
Eficacia	<ul style="list-style-type: none"> • Debido a que el indicador no cumple en términos de calidad y/o pertinencia, no es posible evaluar el cumplimiento en relación a la meta 2019. • El resultado del indicador de propósito empeora significativamente respecto al año anterior. • Debido a que el/los indicador/es no cumple en términos de calidad y/o pertinencia, no es posible evaluar el cumplimiento en relación a la meta 2019.

NECESIDAD DE DISEÑO

Debido a los resultados de la Evaluación, es necesario que la iniciativa se reformule durante el año 2020.

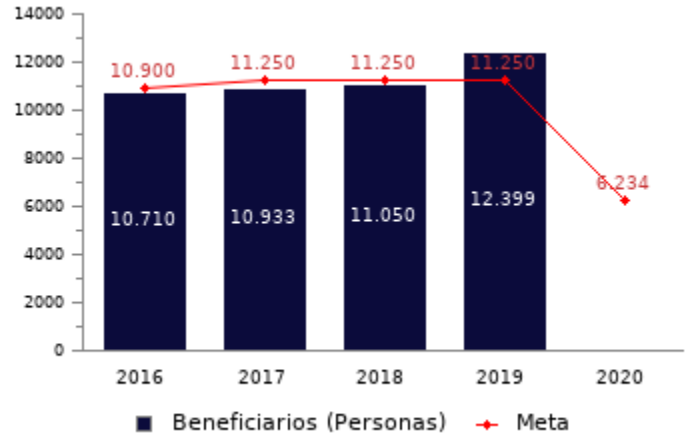
PROPÓSITO	PRESUPUESTO (M\$ de cada año)					
		2016	2017	2018	2019	2020
Mejorar el acceso que tienen las y los jóvenes a espacios de formación presencial orientados a su desarrollo personal.	Presupuesto Inicial	390.786	402.467	382.278	374.269	242.959
	Presupuesto Final	402.467	381.934	365.157	519.286	-
	Presupuesto Ejecutado	402.467	380.599	353.598	519.286	-

HISTORIA DE LA INICIATIVA:

Año de inicio: 2007
Año de término: Permanente
Otro tipo de evaluaciones externas: No

POBLACIÓN OBJETIVO: POBLACIÓN QUE LA INICIATIVA SE PROPONE ATENDER EN UN AÑO CALENDARIO

Jóvenes y adolescentes que se inscriben en los talleres que imparte esta iniciativa, en los plazos establecidos.
Se prioriza de acuerdo al orden de inscripción, según el número de cupos disponibles en cada curso.



CONTRIBUCIÓN A LOS OBJETIVOS DE DESARROLLO SOSTENIBLE (ODS)

4. Educación de calidad: Garantizar una educación inclusiva, equitativa y de calidad y promover oportunidades de aprendizaje durante toda la vida para todos

5. Igualdad de género: Lograr la igualdad entre los géneros y empoderar a todas las mujeres y las niñas

8. Trabajo decente y crecimiento económico: Promover el crecimiento económico sostenido, inclusivo y sostenible, el empleo pleno y productivo y el trabajo decente para todos

POBREZA MULTIDIMENSIONAL

La iniciativa no presenta potencial de contribución a la pobreza multidimensional.

POBREZA POR INGRESOS

El programa/iniciativa no presenta potencial de contribución a la pobreza por ingresos

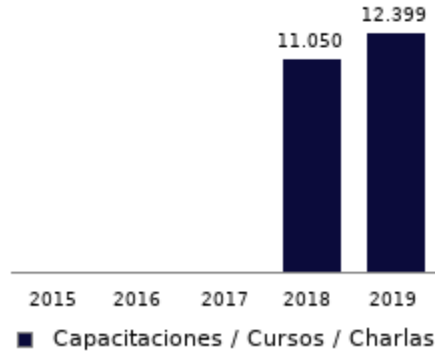
**COSTO Y PRODUCCIÓN DE COMPONENTES (M\$ 2020):
BIENES**

Nombre Bien o Servicio (componente)
Talleres juveniles

Gasto total
M\$ 349.356

Gasto unitario
M\$ 28 por cada Personas

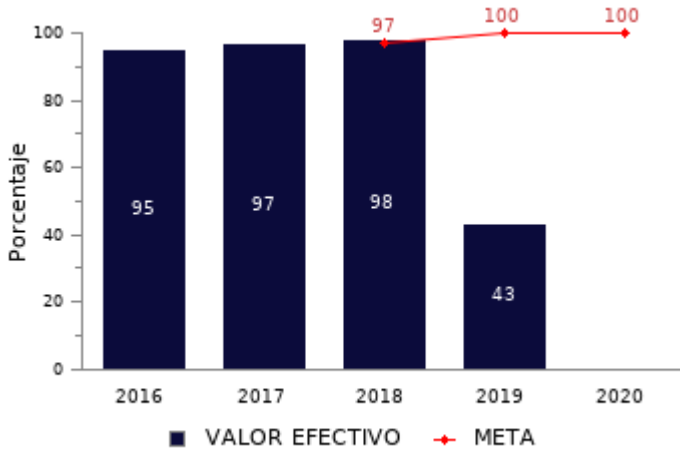
Personas



RESULTADOS REPORTADOS POR LA INICIATIVA A NIVEL DE PROPÓSITO

Total de talleres que responde a ejes INJUV con respecto del total de los talleres ejecutados

(Talleres que responde a eje del INJUV en el año t/ Total de talleres ejecutados por el INJUV en el año t)*100



No reporta información.

RESULTADOS EVALUACIÓN DE DESEMPEÑO

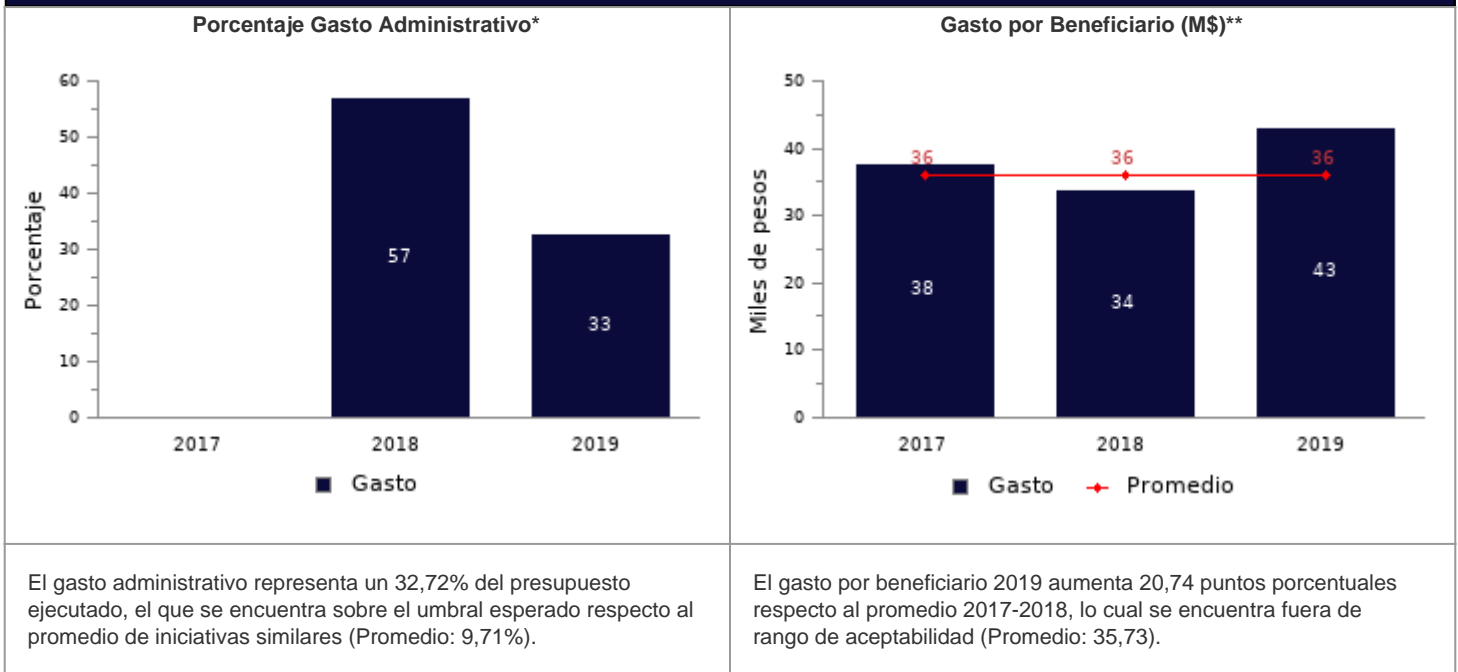
FOCALIZACIÓN

Ámbitos de Evaluación	Resultados Evaluación	Comentarios Evaluadores
Pertinencia de Criterios de Focalización	No cumple	Los criterios que definen a la población potencial son insuficientes.
Herramientas de Selección de Beneficiarios	No cumple	Los criterios que definen a la población objetivo y que aplican como herramientas de selección son insuficientes.
Resultado final	La iniciativa no cuenta con criterios de focalización pertinentes ni un adecuado método de selección de sus beneficiarios.	

COBERTURA

	2015	2016	2017	2018	2019	Resultado
Cobertura respecto a la población que presenta el problema: (beneficiarios efectivos año t / población potencial año t)*100	-	51,09%	52,16%	52,72%	0,67%	La iniciativa presenta una baja cobertura 2019 (menor al 10%) respecto a la población potencial.
Cobertura: (beneficiarios efectivos año t / población objetivo año t)*100	-	98,26%	97,18%	98,22%	110,21%	La iniciativa presenta una sobre cobertura 2019 (mayor al 100%) respecto a la población objetivo.

EFICIENCIA



* Porcentaje Gasto Administrativo: $(\text{Gasto administrativo ejecutado año t} / \text{Presupuesto ejecutado año t}) * 100$. Cabe destacar, que se cuenta solo con información del gasto administrativo desde el 2017 para los programas sociales. Mientras que para el 2018 tanto iniciativas como programas reportan el gasto administrativo.
 ** Gasto por Beneficiario (M\$): $(\text{Presupuesto ejecutado año t} / \text{número beneficiarios efectivos año t})$.

EJECUCIÓN PRESUPUESTARIA

	2015	2016	2017	2018	2019	Resultado
Ejecución presupuestaria inicial: (presupuesto ejecutado año t / presupuesto inicial año t)*100 *	49,99%	102,99%	94,57%	92,50%	138,75%	La iniciativa presenta una sobre ejecución respecto al presupuesto inicial 2019 (está por sobre el 110%).
Ejecución presupuestaria final: (presupuesto ejecutado año t / presupuesto final año t)*100 **	100,00%	100,00%	99,65%	96,83%	100,00%	La iniciativa presenta una ejecución presupuestaria dentro de rango respecto al presupuesto final 2019 (está entre 90% y 110%, ambos valores incluidos).

* El Presupuesto inicial corresponde a la asignación de los gastos para un año determinado, según la Ley de Presupuestos del Sector Público.
 ** El presupuesto final incorpora las reasignaciones presupuestarias realizadas al Presupuesto Ley del año.

EFICACIA (PROPÓSITO)

	Efectivo 2018	Efectivo 2019	Meta 2019	Evaluación Calidad	Evaluación Pertinencia	Resultado respecto al año anterior	Resultado respecto a la meta
Total de talleres que responde a ejes INJUV con respecto del total de los talleres ejecutados	98,00%	43,00%	100,00%	Cumple	Cumple parcialmente	Empeora significativamente	El indicador no cumple con la meta propuesta para el 2019

No reporta información.

EFICACIA (COMPONENTES)

	Efectivo 2018	Efectivo 2019	Meta 2019	Evaluación Calidad	Evaluación Pertinencia	Resultado respecto a la meta
Porcentaje de jóvenes que cumplen con asistencia requerida al taller al cual se inscribió.	S/I	0,00%	S/I	No cumple	Cumple	Debido a que el indicador no cumple en términos de calidad y/o pertinencia, no es posible evaluar el cumplimiento en relación a la meta 2019

COMENTARIOS EVALUADORES

Respecto del indicador de objetivo, constituye un indicador proxy debido a que todos los talleres deberían vincularse a un eje INJUV y porque se miden los talleres y no sobre la población del programa.

El numerador del indicador de beneficio no cuenta con temporalidad.

OBSERVACIONES DE LA INSTITUCIÓN

Antecedentes: Esta iniciativa comenzó un proceso de reformulación el año 2019, priorizando áreas en las cuales se enfocarán los Talleres. Estas áreas responden a temáticas prioritarias que INJUV establece como fundamentales para el desarrollo de las y los jóvenes y se ven reflejadas en cambio de los ejes presupuestarias para el año 2020. Las líneas presupuestarias están compuestas por más de un programa o iniciativa.

Objetivo y Población: Debido a un cambio en la estrategia de los Talleres se disminuye la población objetivo, ya que se prioriza entregar mayores recursos por beneficiario, profundizando en los contenidos de las distintas temáticas que se abordan en estos talleres.

Indicadores: Dato 2019 no existe porque no se hacía medición pero se compromete a futuro.

Presupuesto: Debido a la reformulación de la oferta programática de la institución el presupuesto de la asignación correspondiente al Programa de Asociatividad y la Ciudadanía Juvenil (010) y Programa Empoderamiento e Inclusión Juvenil (012) se unen en el Programa de Desarrollo Laboral Vocacional que contiene a todas las iniciativas (Talleres Juveniles, Cursos de Formación, INHUB y Tarjeta Joven) y se ve disminuido en un 47% respecto del año 2019, por lo que para 2020 se disminuye el presupuesto de las iniciativas mencionadas anteriormente. Además, considerar que la disminución de presupuesto va en pro del nuevo programa "Desarrollo Físico Mental", en el cual se enmarca el nuevo programa de la oferta programática del INJUV Hablemos de Todo, que tiene un presupuesto del sub. 24 de 911.088.000, y un presupuesto inicial con el prorrateo de los sub. 21, 22 y 29 de 1.603.687.929 para 2020.

Nota técnica: La ficha de evaluación de desempeño de la oferta social corresponde al seguimiento de la gestión anual de los programas e iniciativas sociales, a partir de la información auto reportada por los Servicios. La cual no corresponde a una evaluación de impacto, de implementación ni fiscalización de la oferta social.