

**NOMBRE DEL PROGRAMA: TRANSFORMA PAÍS ( EX ACTIVO JOVEN SUSTENTABILIDAD SOCIAL Y AMBIENTAL)**

**INSTITUTO NACIONAL DE LA JUVENTUD  
MINISTERIO DE DESARROLLO SOCIAL Y FAMILIA**

**DESCRIPCIÓN DEL PROGRAMA:**

El programa tiene por objetivo a fomentar las potencialidades de las y los jóvenes entre 15 y 29 años como ciudadanos activos y responsables, estimulando su involucramiento social.

El programa se implementa en las regiones: Arica y Parinacota, Tarapacá, Antofagasta, Atacama, Coquimbo, Valparaíso, Libertador General Bernardo OHiggins, Maule, Biobío, Ñuble, La Araucanía, Los Ríos, Los Lagos, Aysén del General Carlos Ibáñez del Campo, Magallanes y Antártica Chilena, Metropolitana de Santiago.

**RESULTADOS DE EVALUACIÓN DE DESEMPEÑO**

<p>Focalización y Cobertura</p>	<ul style="list-style-type: none"> <li>• El programa no cuenta con criterios focalización pertinentes. Sin embargo, cuenta con un adecuado método de selección de sus beneficiarios..</li> <li>• El programa presenta una baja cobertura 2019 (menor al 10%) respecto a la población potencial.</li> <li>• El programa presenta una cobertura suficiente 2019 (mayor al 10% y menor al 100%) respecto a la población objetivo.</li> </ul>
<p>Eficiencia y ejecución presupuestaria</p>	<ul style="list-style-type: none"> <li>• Debido a que el programa ha realizado ajustes en su diseño, no es posible evaluar la variación del gasto por beneficiario.</li> <li>• El gasto administrativo representa un 19,09% del presupuesto ejecutado, el que se encuentra dentro del umbral esperado respecto al promedio de programas similares (Promedio: 9,71%).</li> <li>• Debido a que el programa no presenta información histórica de la ejecución presupuestaria, no es posible evaluar.</li> <li>• El programa presenta una ejecución presupuestaria dentro de rango respecto al presupuesto final 2019 (está entre 90% y 110%, ambos valores incluidos).</li> </ul>
<p>Eficacia</p>	<ul style="list-style-type: none"> <li>• Debido a que los indicadores no reportan valor efectivo y/o meta 2019, no es posible evaluar el resultado.</li> <li>• El resultado del indicador de propósito no es posible evaluar respecto al año anterior.</li> <li>• Debido a que los indicadores no reportan valor efectivo y/o meta 2019, no es posible evaluar el resultado.</li> </ul>

**NECESIDAD DE DISEÑO**

Debido a los resultados de la Evaluación, es necesario que la iniciativa se reformule durante el año 2020.

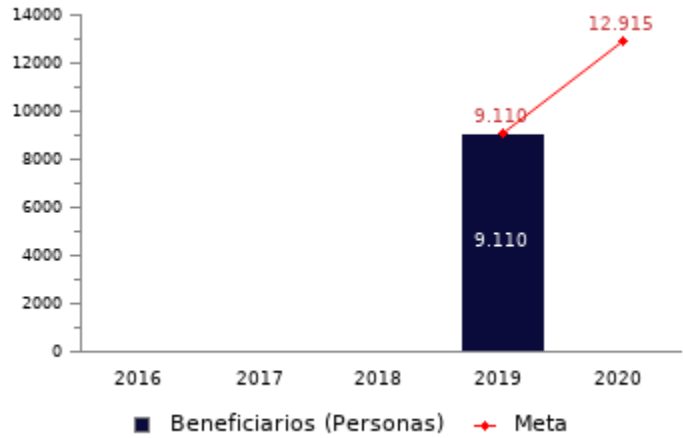
PROPÓSITO	PRESUPUESTO (M\$ de cada año)					
<p>Jóvenes de 15 a 29 años aumentan su involucramiento social.</p>		2016	2017	2018	2019	2020
	Presupuesto Inicial	-	-	-	-	1.456.078
	Presupuesto Final	-	-	-	982.299	-
Presupuesto Ejecutado	-	-	-	982.299	-	

**HISTORIA DEL PROGRAMA:**

Año de inicio: 2015  
 Año de término: Permanente  
 Evaluación Ex-Ante 2019: Recomendado favorablemente  
 Otro tipo de evaluaciones externas: No

**POBLACIÓN OBJETIVO:  
POBLACIÓN QUE EL PROGRAMA SE PROPONE ATENDER EN UN AÑO CALENDARIO**

La población objetivo se establece a partir de los cupos anuales disponibles, considerando los recursos presupuestarios asignados al programa, los que se ocupan por orden de inscripción a los diferentes proyectos de voluntariado.  
Se considera un aumento anual de 10% de los cupos disponibles.



**CONTRIBUCIÓN A LOS OBJETIVOS DE DESARROLLO SOSTENIBLE (ODS)**

El programa no presenta información.

**POBREZA MULTIDIMENSIONAL**

El programa presenta un potencial de contribución a la/a siguiente/s dimensión/es:

- Dimensión **Redes y Cohesión Social**, en específico, dado su potencial contribución a la/s carencia/s de: **Apoyo y Participación Social**

El programa no presenta potencial de contribución a la pobreza multidimensional.

**POBREZA POR INGRESOS**

El programa no presenta información.

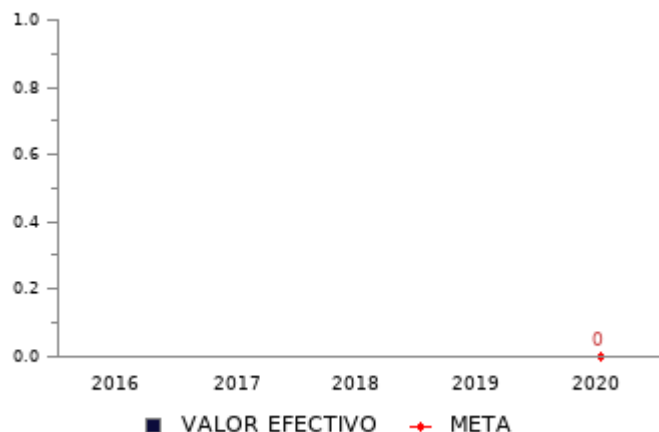
**COSTO Y PRODUCCIÓN DE COMPONENTES (M\$ 2020):  
BIENES**

<p><b>Nombre Bien o Servicio (componente)</b> Oportunidades de involucramiento social a través de proyectos de voluntariado INJUV</p>	<p><b>Nombre Bien o Servicio (componente)</b> Oportunidades de involucramiento social a través de proyectos de voluntariado de organizaciones</p>	<p><b>Nombre Bien o Servicio (componente)</b> Mejoramiento de la oferta de voluntariado</p>																																				
<p align="center"><b>Gasto total</b> M\$ 676.678</p>	<p align="center"><b>Gasto total</b> M\$ 39.127</p>	<p align="center"><b>Gasto total</b> M\$ 78.949</p>																																				
<p align="center"><b>Gasto unitario</b> M\$ 97 por cada Jóvenes que participan de actividades de voluntariado INJUV</p>	<p align="center"><b>Gasto unitario</b> M\$ 21 por cada Personas que participan de proyectos de voluntariado de organizaciones, y postulan a través de la plataforma web Transforma País</p>	<p align="center"><b>Gasto unitario</b> M\$ 290 por cada Jóvenes capacitados</p>																																				
<p align="center"><b>Jóvenes que participan de actividades de voluntariado INJUV</b></p> <table border="1"> <thead> <tr> <th>Año</th> <th>Otro</th> </tr> </thead> <tbody> <tr><td>2015</td><td>0</td></tr> <tr><td>2016</td><td>0</td></tr> <tr><td>2017</td><td>0</td></tr> <tr><td>2018</td><td>0</td></tr> <tr><td>2019</td><td>6.998</td></tr> </tbody> </table>	Año	Otro	2015	0	2016	0	2017	0	2018	0	2019	6.998	<p align="center"><b>Personas que participan de proyectos de voluntariado de organizaciones, y postulan a través de la plataforma web Transforma País</b></p> <table border="1"> <thead> <tr> <th>Año</th> <th>Otro</th> </tr> </thead> <tbody> <tr><td>2015</td><td>0</td></tr> <tr><td>2016</td><td>0</td></tr> <tr><td>2017</td><td>0</td></tr> <tr><td>2018</td><td>0</td></tr> <tr><td>2019</td><td>1.840</td></tr> </tbody> </table>	Año	Otro	2015	0	2016	0	2017	0	2018	0	2019	1.840	<p align="center"><b>Jóvenes capacitados</b></p> <table border="1"> <thead> <tr> <th>Año</th> <th>Capacitaciones / Cursos / Charlas</th> </tr> </thead> <tbody> <tr><td>2015</td><td>0</td></tr> <tr><td>2016</td><td>0</td></tr> <tr><td>2017</td><td>0</td></tr> <tr><td>2018</td><td>0</td></tr> <tr><td>2019</td><td>272</td></tr> </tbody> </table>	Año	Capacitaciones / Cursos / Charlas	2015	0	2016	0	2017	0	2018	0	2019	272
Año	Otro																																					
2015	0																																					
2016	0																																					
2017	0																																					
2018	0																																					
2019	6.998																																					
Año	Otro																																					
2015	0																																					
2016	0																																					
2017	0																																					
2018	0																																					
2019	1.840																																					
Año	Capacitaciones / Cursos / Charlas																																					
2015	0																																					
2016	0																																					
2017	0																																					
2018	0																																					
2019	272																																					
<p align="center"><b>Nombre Bien o Servicio (componente)</b> Fondo Transforma País</p>																																						
<p align="center"><b>Gasto total</b> M\$ 0</p>																																						
<p align="center">No reporta información.</p>																																						
<p align="center"><b>Proyectos adjudicados y ejecutados</b></p> <table border="1"> <thead> <tr> <th>Año</th> <th>Financiamiento de Proyectos</th> </tr> </thead> <tbody> <tr><td>2015</td><td>0</td></tr> <tr><td>2016</td><td>0</td></tr> <tr><td>2017</td><td>0</td></tr> <tr><td>2018</td><td>0</td></tr> <tr><td>2019</td><td>0</td></tr> </tbody> </table>			Año	Financiamiento de Proyectos	2015	0	2016	0	2017	0	2018	0	2019	0																								
Año	Financiamiento de Proyectos																																					
2015	0																																					
2016	0																																					
2017	0																																					
2018	0																																					
2019	0																																					

RESULTADOS REPORTADOS POR EL PROGRAMA A NIVEL DE PROPÓSITO

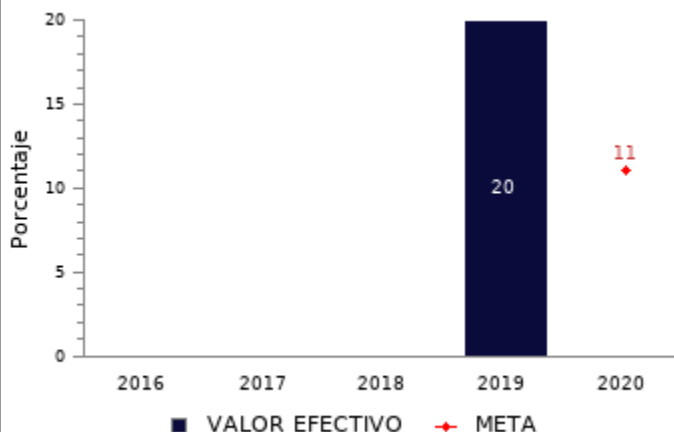
Tasa de variación de la participación de jóvenes en voluntariado

$[(N^{\circ} \text{ jóvenes voluntarios que participan en proyectos de voluntariado del programa Transforma País en año } t - N^{\circ} \text{ jóvenes voluntarios que participan en proyectos de voluntariado por el programa Transforma País en año } t-1) / N^{\circ} \text{ jóvenes voluntarios que participan en proyectos de voluntariado por el programa Transforma País en año } t-1] * 100$



Porcentaje de jóvenes participan en voluntariado de organizaciones respecto del total de jóvenes del programa

$(N^{\circ} \text{ de jóvenes que participan de voluntariado de organizaciones a través del programa en el año } t / N^{\circ} \text{ de jóvenes que participan del programa en el año } t) * 100$



RESULTADOS EVALUACIÓN DE DESEMPEÑO

FOCALIZACIÓN

Ámbitos de Evaluación	Resultados Evaluación	Comentarios Evaluadores
Pertinencia de Criterios de Focalización	No cumple	En la definición de la población potencial, el programa no se hace mención al concepto de involucramiento social, contenido en su propósito.
Herramientas de Selección de Beneficiarios	Cumple	El programa no presenta comentarios.
Resultado final	El programa no cuenta con criterios focalización pertinentes. Sin embargo, cuenta con un adecuado método de selección de sus beneficiarios.	

COBERTURA

	2015	2016	2017	2018	2019	Resultado
<b>Cobertura respecto a la población que presenta el problema:</b> (beneficiarios efectivos año t / población potencial año t)*100	-	-	-	-	0,25%	El programa presenta una baja cobertura 2019 (menor al 10%) respecto a la población potencial.
<b>Cobertura:</b> (beneficiarios efectivos año t / población objetivo año t)*100	-	-	-	-	100,00%	El programa presenta una cobertura suficiente 2019 (mayor al 10% y menor al 100%) respecto a la población objetivo.

EFICIENCIA



\* Porcentaje Gasto Administrativo:  $(\text{Gasto administrativo ejecutado año } t / \text{Presupuesto ejecutado año } t) \times 100$ . Cabe destacar, que se cuenta solo con información del gasto administrativo desde el 2017 para los programas sociales. Mientras que para el 2018 tanto iniciativas como programas reportan el gasto administrativo.  
 \*\* Gasto por Beneficiario (M\$):  $(\text{Presupuesto ejecutado año } t / \text{número beneficiarios efectivos año } t)$ .

EJECUCIÓN PRESUPUESTARIA

	2015	2016	2017	2018	2019	Resultado
<b>Ejecución presupuestaria inicial:</b> (presupuesto ejecutado año t / presupuesto inicial año t)*100 *	-	-	-	-	-	Debido a que el programa no presenta información histórica de la ejecución presupuestaria, no es posible evaluar.
<b>Ejecución presupuestaria final:</b> (presupuesto ejecutado año t / presupuesto final año t)*100 **	-	-	-	-	100,00%	El programa presenta una ejecución presupuestaria dentro de rango respecto al presupuesto final 2019 (está entre 90% y 110%, ambos valores incluidos).

\* El Presupuesto inicial corresponde a la asignación de los gastos para un año determinado, según la Ley de Presupuestos del Sector Público.

\*\* El presupuesto final incorpora las reasignaciones presupuestarias realizadas al Presupuesto Ley del año.

**EFICACIA (PROPÓSITO)**

	Efectivo 2018	Efectivo 2019	Meta 2019	Evaluación Calidad	Evaluación Pertinencia	Resultado respecto al año anterior	Resultado respecto a la meta
<b>Tasa de variación de la participación de jóvenes en voluntariado</b>	N/C	S/I	N/C	Cumple	Cumple	No es posible evaluar	Debido a que el indicador no reporta valor efectivo y/o meta 2019, no es posible evaluar el resultado del indicador
<b>Porcentaje de jóvenes participan en voluntariado de organizaciones respecto del total de jóvenes del programa</b>	N/C	20,00%	N/C	Cumple	Cumple	No es posible evaluar	Debido a que el indicador no reporta valor efectivo y/o meta 2019, no es posible evaluar el resultado del indicador

**EFICACIA (COMPONENTES)**

	Efectivo 2018	Efectivo 2019	Meta 2019	Evaluación Calidad	Evaluación Pertinencia	Resultado respecto a la meta
<b>Porcentaje de jóvenes voluntarios que finalizan el proyecto de voluntariado INJUV en que se inscribieron</b>	N/C	-6,00%	N/C	Cumple	Cumple	Debido a que el indicador no reporta valor efectivo y/o meta 2019, no es posible evaluar el resultado del indicador
<b>Porcentaje de proyectos de voluntariados publicados en la plataforma Transforma País que completan al menos el 80% de los cupos ofertados en el año</b>	N/C	20,00%	N/C	Cumple	Cumple	Debido a que el indicador no reporta valor efectivo y/o meta 2019, no es posible evaluar el resultado del indicador
<b>Porcentaje de Personas que aprueban cursos de capacitación</b>	N/C	S/I	N/C	Cumple	Cumple	Debido a que el indicador no reporta valor efectivo y/o meta 2019, no es posible evaluar el resultado del indicador
<b>Porcentaje de proyectos de voluntariado financiados que cumplen con la rendición a 3 meses de finalizado el proyecto</b>	N/C	S/I	N/C	Cumple	Cumple	Debido a que el indicador no reporta valor efectivo y/o meta 2019, no es posible evaluar el resultado del indicador

**Antecedentes:** Durante el año 2019 el Programa Activo Joven Sustentabilidad Social y Ambiental fue reformulado por medio de la Ficha Ex Ante al actual programa Transforma País, los reportes de este monitoreo al 2019 responde a este proceso de transición. Al respecto, se debe considerar que: El componente 4 comienza su ejecución en el programa a partir del año 2020, por lo que no se reporta producción o se ejecuta presupuesto, ni se cuenta con información del indicador de componente al 2019. Si bien se ejecutaron los componentes 1 y 2, los indicadores presentados son efectivos a partir del 2020 ya que durante el 2019 se diseña la plataforma Transforma País, y comienza a utilizarse a partir del 2020. Con respecto al componente 3, este se ejecutó a modo de piloto, por lo que no se levantó información que permita reportar el indicador del componente al 2019.

**Estrategia:** Este componente no tuvo ejecución durante el 2019. Se iniciará a partir del 2020.

**Indicadores:** - Para el indicador de propósito 1, no se cuenta con información para el Denominador para el año 2019 "N° jóvenes voluntarios que participan en proyectos de voluntariado por el programa Transforma País en año t-1", dado que los pilotos para el programa comienzan el 2019.

- Para el indicador del componente 1: "Porcentaje de jóvenes voluntarios que finalizan el proyecto de voluntariado INJUV en que se inscribieron", no se cuenta con información para el año 2019 ya que se construye a partir de la plataforma Transforma País, la cual comenzará a implementarse a partir del 2020.

- Para el indicador del componente 2: "Porcentaje de proyectos de voluntariados publicados en la plataforma Transforma País que completan al menos el 80% de los cupos ofertados en el año" al igual que el anterior, no se cuenta con información para el año 2019 ya que se construye a partir de la plataforma Transforma País, la cual comenzará a implementarse a partir del 2020.

- Para el indicador del componente 3: "Porcentaje de Personas que aprueban cursos de capacitación", si bien durante el 2019 se realizaron capacitaciones a voluntarios y se testearon metodologías, contenidos a entregar entre otros, solo se registraron datos de participación y no de aprobación, y respondiendo a un testeo del piloto del programa.

- En el caso del indicador de componente 4, Este componente no tuvo ejecución durante el 2019. Se iniciará a partir del 2020.

**Presupuesto:** Considerar que el ppto 2020 del Programa Desarrollo Cívico Social que contiene los mismos programas que el Servicio Joven (Ley de Ppto 2019) considera una disminución del 26%, y se deben distribuir la totalidad en tres programas (Transforma País, Creamos y Fondos de Acción Joven), de los cuales, Transforma País y Creamos son nuevos y durante 2019 se pilotearon parte de los componentes y actividades aprobadas en la ficha ex ante, por lo que el aumento de presupuesto 2020 de ambos se justifica en la implementación de la totalidad de los programas durante 2020. Además, considerar que la disminución de presupuesto va en pro del nuevo programa "Desarrollo Físico Mental", en el cual se enmarca el nuevo programa de la oferta programática del INJUV Hablemos de Todo, que tiene un presupuesto del sub. 24 de 911.088.000, y un presupuesto inicial con el prorrateo de los sub. 21, 22 y 29 de 1.603.687.929 para 2020.

**Nota técnica:** La ficha de evaluación de desempeño de la oferta social corresponde al seguimiento de la gestión anual de los programas e iniciativas sociales, a partir de la información auto reportada por los Servicios. La cual no corresponde a una evaluación de impacto, de implementación ni fiscalización de la oferta social.