

NOMBRE DEL PROGRAMA: TRÁNSITO A LA VIDA INDEPENDIENTE

SERVICIO NACIONAL DE LA DISCAPACIDAD
MINISTERIO DE DESARROLLO SOCIAL Y FAMILIA

DESCRIPCIÓN DEL PROGRAMA:

El programa busca resolver las dificultades que presentan las personas en situación de discapacidad y dependencia para transitar hacia una vida independiente, dado el enfoque asistencialista con el que son apoyadas y la escasa oferta existente. Para esto, puede entregar hasta tres componentes por beneficiario: Servicios de Apoyo y Cuidados, Servicios de Intermediación, y Adaptaciones al Entorno, los que se determinan según las necesidades identificadas en el diagnóstico inicial. El programa junto a ellos y sus familias realizarán un plan de desarrollo personal (PDP) que busque la inserción social de la persona. En ese PDP quedarán consignados los servicios que se entregarán a cada uno (cuidados, asistencia, intermediación y/o adaptaciones del entorno), la frecuencia, sus características, el personal involucrado y las formas de supervisión y seguimiento. Cabe destacar que estos servicios se podrán entregar de diversas formas, por ejemplo, a través de actividades grupales, capacitaciones con la familia o mediante asistentes personales que asistirán directamente al beneficiario para el cumplimiento de los objetivos de su PDP.

RESULTADOS DE EVALUACIÓN DE DESEMPEÑO

Focalización y Cobertura	<ul style="list-style-type: none"> • El programa no cuenta con criterios de focalización pertinentes ni un adecuado método de selección de sus beneficiarios.. • El programa presenta una baja cobertura 2019 (menor al 10%) respecto a la población potencial. • El programa presenta una cobertura suficiente 2019 (mayor al 10% y menor al 100%) respecto a la población objetivo.
Eficiencia y ejecución presupuestaria	<ul style="list-style-type: none"> • Debido a que el programa ha realizado ajustes en su diseño, no es posible evaluar la variación del gasto por beneficiario. • El programa presenta una ejecución presupuestaria dentro de rango respecto al presupuesto inicial 2019 (entre el 85% al 110%, ambos valores incluidos). • El programa presenta una ejecución presupuestaria dentro de rango respecto al presupuesto final 2019 (está entre 90% y 110%, ambos valores incluidos).
Eficacia	<ul style="list-style-type: none"> • Debido a que los indicadores no reportan valor efectivo y/o meta 2019, no es posible evaluar el resultado. • El resultado del indicador de propósito no es posible evaluar respecto al año anterior. • Debido a que los indicadores no reportan valor efectivo y/o meta 2019, no es posible evaluar el resultado.

NECESIDAD DE DISEÑO

Debido a que el programa no cumple con focalización (pertinencia ni herramientas) debiese revisar su diseño.

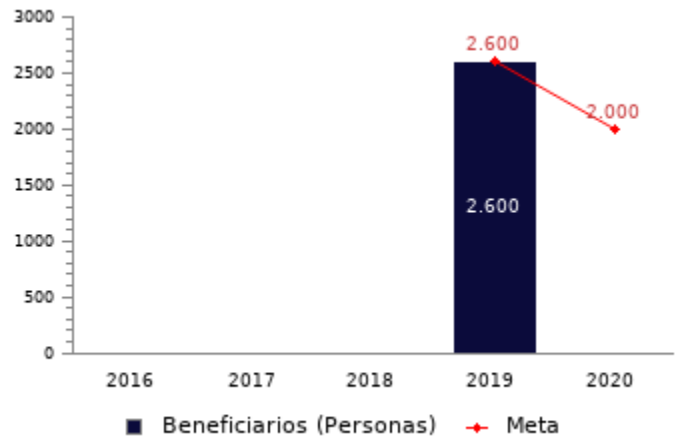
PROPÓSITO	PRESUPUESTO (MM\$ de cada año)					
		2016	2017	2018	2019	2020
Personas entre los 18 y 59 años en situación de discapacidad y dependencia transitan hacia una vida independiente.	Presupuesto Inicial	-	1.587	1.629	1.978	2.030
	Presupuesto Final	1.541	1.587	1.620	2.079	-
	Presupuesto Ejecutado	1.541	1.587	1.620	2.076	-

HISTORIA DEL PROGRAMA:

Año de inicio: 2016
 Año de término: Permanente
 Evaluación Ex-Ante 2018: Recomendado favorablemente
 Otro tipo de evaluaciones externas: No

**POBLACIÓN OBJETIVO:
POBLACIÓN QUE EL PROGRAMA SE PROPONE ATENDER EN UN AÑO CALENDARIO**

1. Priorización por personas del 60% más vulnerable según RSH
2. La cobertura del programa estará relacionada directamente con la utilización del presupuesto disponible del programa



CONTRIBUCIÓN A LOS OBJETIVOS DE DESARROLLO SOSTENIBLE (ODS)

1. Fin de la pobreza: Poner fin a la pobreza en todas sus formas en todo el mundo

5. Igualdad de género: Lograr la igualdad entre los géneros y empoderar a todas las mujeres y las niñas

10. Reducción de las desigualdades: Reducir la desigualdad en y entre los países: Lograr que las ciudades y los asentamientos humanos sean inclusivos, seguros, resilientes y sostenibles

11. Ciudades y comunidades sostenibles: Lograr que las ciudades y los asentamientos humanos sean inclusivos, seguros, resilientes y sostenibles: Garantizar modalidades de consumo y producción sostenibles

16. Paz, justicia e instituciones sólidas: Promover sociedades, justas, pacíficas e inclusivas

POBREZA MULTIDIMENSIONAL

El programa no presenta potencial de contribución a la pobreza multidimensional.

POBREZA POR INGRESOS

El programa/iniciativa no presenta potencial de contribución a la pobreza por ingresos

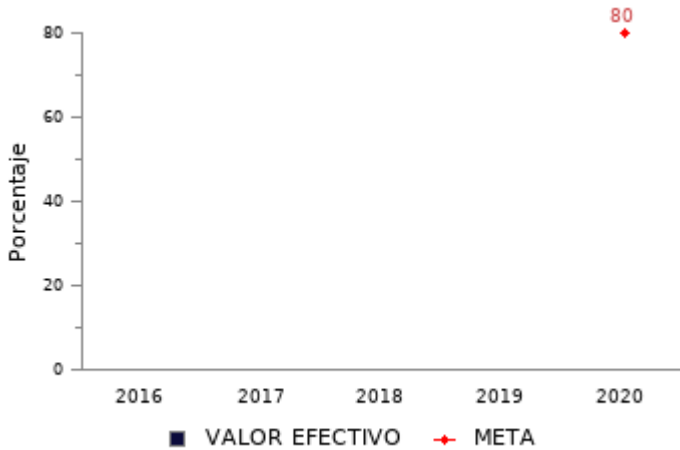
**COSTO Y PRODUCCIÓN DE COMPONENTES (M\$ 2020):
BIENES**

Nombre Bien o Servicio (componente) Servicios de Apoyo de Cuidados y Asistencias	Nombre Bien o Servicio (componente) Servicios de Apoyo de Intermediación	Nombre Bien o Servicio (componente) Entornos adaptados para personas en situación de discapacidad y dependencia
Gasto total M\$ 830.240	Gasto total M\$ 830.240	Gasto total M\$ 415.120
No reporta información.	No reporta información.	No reporta información.
Prestaciones de cuidado y/o asistencia de 1 hora realizadas	Prestaciones de intermediación de 2 horas realizadas	Proyectos de adaptación de la vivienda implementados

RESULTADOS REPORTADOS POR EL PROGRAMA A NIVEL DE PROPÓSITO

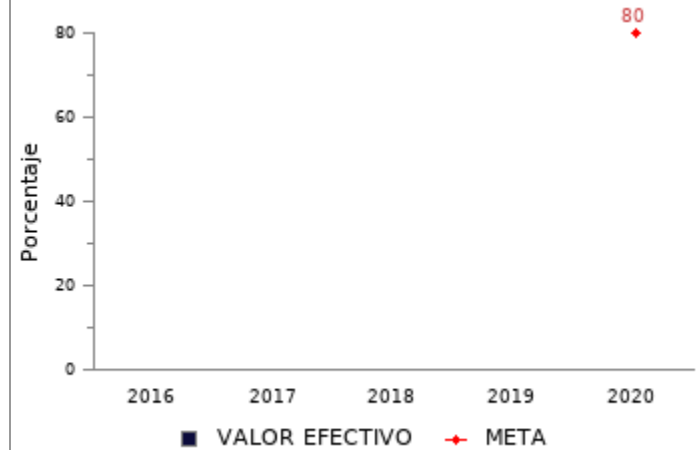
Porcentaje de beneficiarios del programa que transitan hacia la vida independiente al aumentar su participación en la comunidad en el año

(N° de beneficiarios del programa que aumenta su participación en la comunidad en el año t / N° total de beneficiarios del programa en el año t)*100



Porcentaje de beneficiarios del programa que transitan hacia la vida independiente al aumentar el ejercicio de su autonomía en el año t

(N° de beneficiarios que aumentan el ejercicio de su autonomía en el año t / N° de beneficiarios del programa en el año t) *100



RESULTADOS EVALUACIÓN DE DESEMPEÑO

FOCALIZACIÓN

Ámbitos de Evaluación	Resultados Evaluación	Comentarios Evaluadores
Pertinencia de Criterios de Focalización	No cumple	Los criterios de selección de beneficiarios no son suficientes, ya que el programa describe solo dos criterios, y la población que cumple con el criterio es más amplia que las cuantificadas por el programa.
Herramientas de Selección de Beneficiarios	No cumple	No se identifican adecuadamente los criterios de prelación de beneficiarios ni la existencia de un proceso de evaluación.
Resultado final	El programa no cuenta con criterios de focalización pertinentes ni un adecuado método de selección de sus beneficiarios.	

COBERTURA

	2015	2016	2017	2018	2019	Resultado
Cobertura respecto a la población que presenta el problema: (beneficiarios efectivos año t / población potencial año t)*100	-	-	-	-	0,61%	El programa presenta una baja cobertura 2019 (menor al 10%) respecto a la población potencial.
Cobertura: (beneficiarios efectivos año t / población objetivo año t)*100	-	-	-	-	100,00%	El programa presenta una cobertura suficiente 2019 (mayor al 10% y menor al 100%) respecto a la población objetivo.

EFICIENCIA

Porcentaje Gasto Administrativo*	Gasto por Beneficiario (M\$)**
No reporta información.	<p>Miles de pesos</p> <p>1000 800 600 400 200 0</p> <p>2017 2018 2019</p> <p>■ Gasto ↗ Promedio</p>
	Debido a que el programa ha realizado ajustes en su diseño, no es posible evaluar la variación del gasto por beneficiario.

* Porcentaje Gasto Administrativo: (Gasto administrativo ejecutado año t / Presupuesto ejecutado año t)*100. Cabe destacar, que se cuenta solo con información del gasto administrativo desde el 2017 para los programas sociales. Mientras que para el 2018 tanto iniciativas como programas reportan el gasto administrativo.

** Gasto por Beneficiario (M\$): (Presupuesto ejecutado año t / número beneficiarios efectivos año t).

EJECUCIÓN PRESUPUESTARIA

	2015	2016	2017	2018	2019	Resultado
Ejecución presupuestaria inicial: (presupuesto ejecutado año t / presupuesto inicial año t)*100 *	-	-	-	-	104,92%	El programa presenta una ejecución presupuestaria dentro de rango respecto al presupuesto inicial 2019 (entre el 85% al 110%, ambos valores incluidos).
Ejecución presupuestaria final: (presupuesto ejecutado año t / presupuesto final año t)*100 **	-	-	-	-	99,83%	El programa presenta una ejecución presupuestaria dentro de rango respecto al presupuesto final 2019 (está entre 90% y 110%, ambos valores incluidos).

* El Presupuesto inicial corresponde a la asignación de los gastos para un año determinado, según la Ley de Presupuestos del Sector Público.

** El presupuesto final incorpora las reasignaciones presupuestarias realizadas al Presupuesto Ley del año.

EFICACIA (PROPÓSITO)

	Efectivo 2018	Efectivo 2019	Meta 2019	Evaluación Calidad	Evaluación Pertinencia	Resultado respecto al año anterior	Resultado respecto a la meta
Porcentaje de beneficiarios del programa que transitan hacia la vida independiente al aumentar su participación en la comunidad en el año	N/C	S/I	N/C	Cumple	Cumple	No es posible evaluar	Debido a que el indicador no reporta valor efectivo y/o meta 2019, no es posible evaluar el resultado del indicador
Porcentaje de beneficiarios del programa que transitan hacia la vida independiente al aumentar el ejercicio de su autonomía en el año t	N/C	S/I	N/C	Cumple	Cumple	No es posible evaluar	Debido a que el indicador no reporta valor efectivo y/o meta 2019, no es posible evaluar el resultado del indicador

EFICACIA (COMPONENTES)

	Efectivo 2018	Efectivo 2019	Meta 2019	Evaluación Calidad	Evaluación Pertinencia	Resultado respecto a la meta
Porcentaje de beneficiarios que cumplen con al menos el 70% de los objetivos de Cuidado y Asistencia contenidos en el PDP	N/C	S/I	N/C	Cumple	Cumple	Debido a que el indicador no reporta valor efectivo y/o meta 2019, no es posible evaluar el resultado del indicador
Porcentaje de beneficiarios que cumplen con al menos el 70% de los objetivos relacionados con Servicios de Intermediación del PDP	N/C	S/I	N/C	Cumple	Cumple	Debido a que el indicador no reporta valor efectivo y/o meta 2019, no es posible evaluar el resultado del indicador
Porcentaje de proyectos que incorporan adaptación de viviendas	N/C	S/I	N/C	Cumple	Cumple	Debido a que el indicador no reporta valor efectivo y/o meta 2019, no es posible evaluar el resultado del indicador

OBSERVACIONES DE LA INSTITUCIÓN

Objetivo y Población: La población estimada para 2020 es más baja que en 2019 debido a que esta cifra no considera los beneficiarios de arrastre del Programa TVI, por lo tanto hay que considerar los usuarios 2018 y 2019, que tienen y tendrán prorroga de su proyecto durante el 2020, en su 2° y 1° renovación respectivamente. Lo que incrementa la cifra alcanzando los 2600 del 2019 o probablemente pasándola, pero es información que tendremos disponible al 30 de junio 2020.

Los datos de la tabla de implementación territorial se tendrán el primer semestre de 2021.

Estrategia: La producción de los componentes se tendrá el primer semestre de 2021.

Indicadores: Los resultados de los indicadores 2019, tanto de propósito como de componente, se tendrán el primer semestre de 2021. Para los indicadores 2018, durante marzo 2020 se revisarán datos correspondientes al 2018 para ser reportados

Presupuesto: No se reporta gasto administrativo debido a que la Organización del Servicio mantiene unidades polifuncionales para la administración de los diversos productos estratégicos, esto limita la identificación de este tipo de gasto. Sin embargo, para el año 2020 se está desarrollando un modelo piloto, asociado a SIGFE II, que permitirá identificar los gastos administrativos adecuadamente.

Nota técnica: La ficha de evaluación de desempeño de la oferta social corresponde al seguimiento de la gestión anual de los programas e iniciativas sociales, a partir de la información auto reportada por los Servicios. La cual no corresponde a una evaluación de impacto, de implementación ni fiscalización de la oferta social.