

DESCRIPCIÓN DE LA INICIATIVA:

En el marco del Sistema de Protección Integral a la Infancia "Chile Crece Contigo", el Ministerio de Desarrollo Social elabora un convenio de transferencia de recursos con el Instituto Nacional de Rehabilitación Pedro Aguirre Cerda, para la ejecución del Programa Ayudas Técnicas ChCC, que tiene por objetivo, proporcionar a niños y niñas de 0 a 9 años en situación de discapacidad, beneficiarios del Subsistema ChCC y que pertenecen al 60% de la población más vulnerable de acuerdo al RSH, la ayuda técnica necesaria y pertinente con el propósito de salvar las barreras de comunicación y movilidad hacia su plena inclusión social. La entrega de esta ayuda técnica, se realiza a través del Instituto de Rehabilitación Pedro Aguirre Cerda, el cual recepciona y evalúa las solicitudes de ayudas técnicas derivadas de la red de salud, luego elabora los formularios de prescripción de las AT, posteriormente aplica protocolo de entrega, que considera; prueba de la ayuda técnica, indicación de uso y cuidado, y recibo conforme. El adulto responsable del niño y niña podrá firmar el recibo conforme.

La iniciativa se implementa en las regiones: Metropolitana de Santiago.

Y se ejecuta por terceros: Servicio o Institución Pública.

RESULTADOS DE EVALUACIÓN DE DESEMPEÑO

Focalización y Cobertura	<ul style="list-style-type: none"> <li>• La iniciativa no cuenta con criterios focalización pertinentes. Sin embargo, cuenta con un adecuado método de selección de sus beneficiarios..</li> <li>• La iniciativa presenta una baja cobertura 2019 (menor al 10%) respecto a la población potencial.</li> <li>• La iniciativa presenta una baja cobertura 2019 (menor al 10%) respecto a la población objetivo.</li> </ul>
Eficiencia y ejecución presupuestaria	<ul style="list-style-type: none"> <li>• El gasto por beneficiario 2019 aumenta 8,41 puntos porcentuales respecto al promedio 2017-2018, lo cual se encuentra dentro de rango de aceptabilidad (Promedio: 1473,4).</li> <li>• El gasto administrativo representa un 10% del presupuesto ejecutado, el que se encuentra dentro del umbral esperado respecto al promedio de iniciativas similares (Promedio: 8,75%).</li> <li>• La iniciativa presenta una ejecución presupuestaria dentro de rango respecto al presupuesto inicial 2019 (entre el 85% al 110%, ambos valores incluidos).</li> <li>• La iniciativa presenta una ejecución presupuestaria dentro de rango respecto al presupuesto final 2019 (está entre 90% y 110%, ambos valores incluidos).</li> </ul>
Eficacia	<ul style="list-style-type: none"> <li>• Debido a que el/los indicador/es no cumple en términos de calidad y/o pertinencia, no es posible evaluar el cumplimiento en relación a la meta 2019.</li> <li>• El resultado del indicador de propósito no es posible evaluar respecto al año anterior.</li> <li>• Debido a que los indicadores no reportan valor efectivo y/o meta 2019, no es posible evaluar el resultado.</li> </ul>

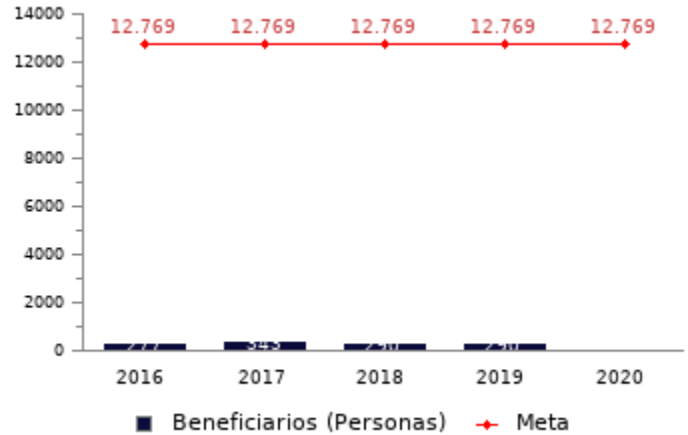
PROPÓSITO	PRESUPUESTO (M\$ de cada año)					
	2016	2017	2018	2019	2020	
Proporcionar a niños y niñas de 0 a 9 años en situación de discapacidad, beneficiarios del subsistema ChCC, las ayudas técnicas que les sean prescritas, con el objeto de mejorar su relación con el entorno al lograr su recuperación, rehabilitación o impedir el avance o transformación a otra discapacidad.	Presupuesto Inicial	-	-	438.775	449.736	461.429
	Presupuesto Final	-	427.656	438.775	449.736	-
	Presupuesto Ejecutado	-	427.656	438.775	449.736	-

## HISTORIA DE LA INICIATIVA:

Año de inicio: 2016  
Año de término: Permanente  
Otro tipo de evaluaciones externas: No

## POBLACIÓN OBJETIVO: POBLACIÓN QUE LA INICIATIVA SE PROPONE ATENDER EN UN AÑO CALENDARIO

Los criterios para priorizar la entrega de ayudas técnicas a los beneficiarios dicen relación con el orden de postulación hasta llenar cupos disponibles y/o hasta agotar presupuesto disponible.



## CONTRIBUCIÓN A LOS OBJETIVOS DE DESARROLLO SOSTENIBLE (ODS)

3. Salud y bienestar: Garantizar una vida sana y promover el bienestar para todos en todas las edades

## POBREZA MULTIDIMENSIONAL

La iniciativa no presenta potencial de contribución a la pobreza multidimensional.

## POBREZA POR INGRESOS

El programa/iniciativa no presenta potencial de contribución a la pobreza por ingresos

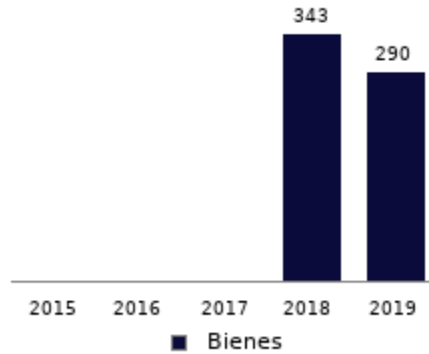
**COSTO Y PRODUCCIÓN DE COMPONENTES (M\$ 2020):  
BIENES**

**Nombre Bien o Servicio (componente)**  
Entrega de Ayudas Técnicas

**Gasto total**  
M\$ 404.763

**Gasto unitario**  
M\$ 1.396 por cada Personas con ayudas técnicas recibidas.

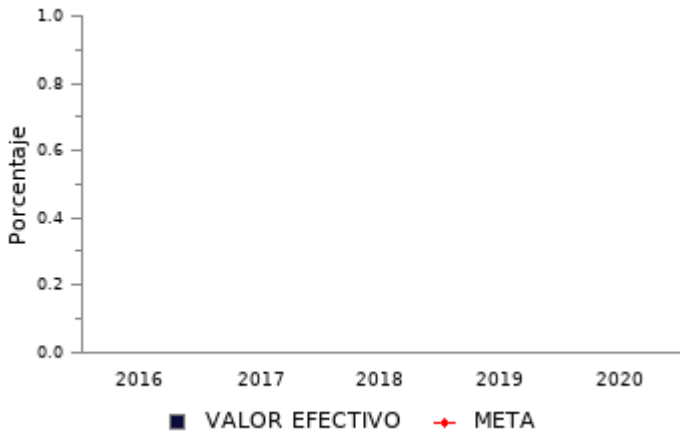
**Personas con ayudas técnicas recibidas.**



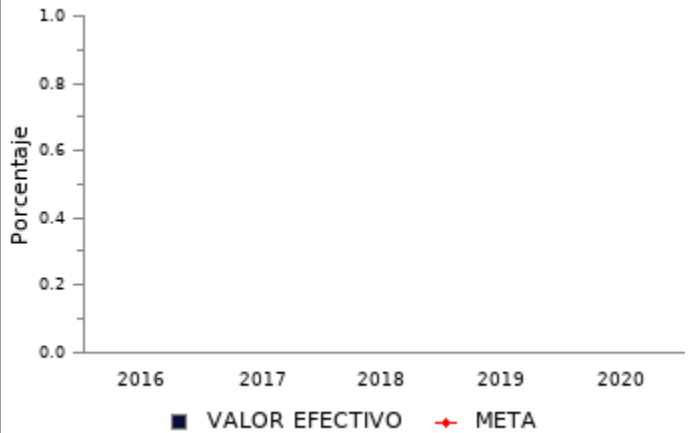
**RESULTADOS REPORTADOS POR LA INICIATIVA A NIVEL DE PROPÓSITO**

**Porcentaje de niños(as) beneficiados con ayudas técnicas que mejoran su relación con el entorno.**

(Número de niños(as) beneficiados con ayudas técnicas que mejoran su relación con el entorno en año t / Número de niños(as) beneficiados con ayudas técnicas en el año t)\*100.



**Porcentaje de niños(as) que declaran haber mejorado su relación con el entorno.**



**RESULTADOS EVALUACIÓN DE DESEMPEÑO**

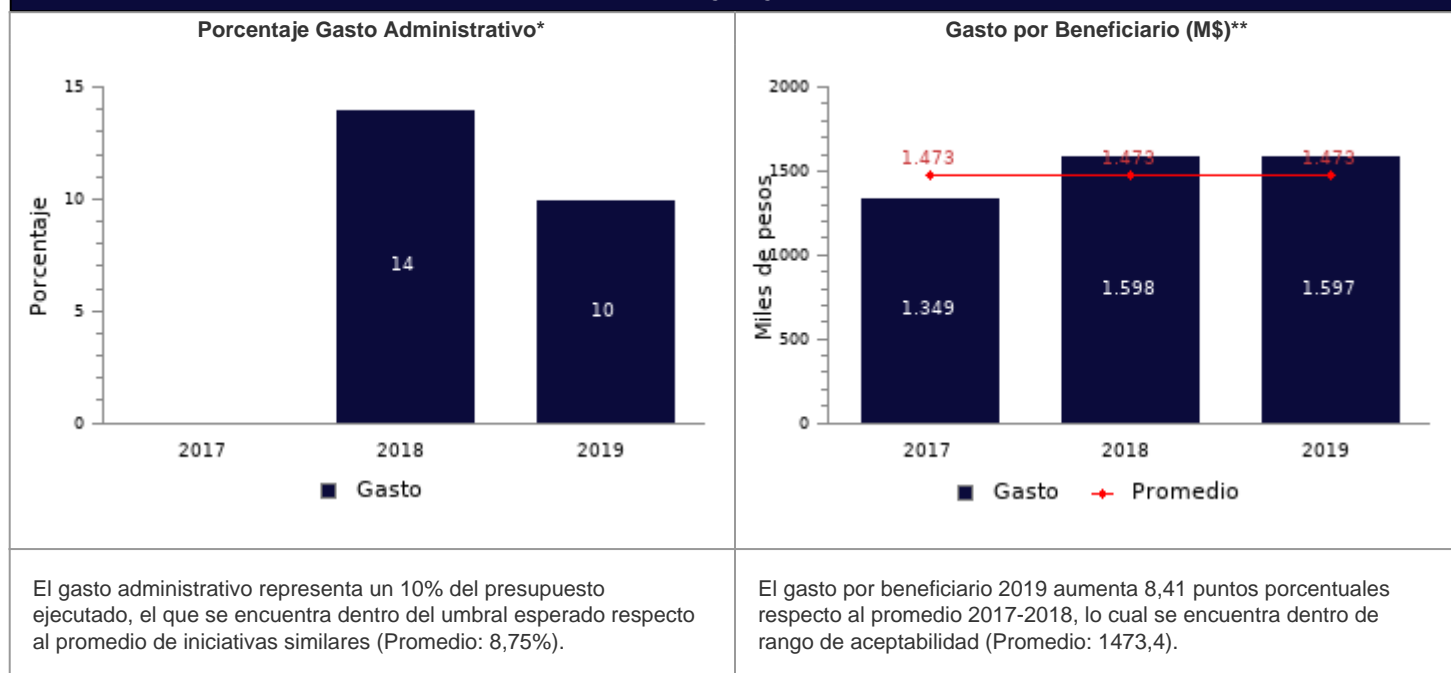
**FOCALIZACIÓN**

Ámbitos de Evaluación	Resultados Evaluación	Comentarios Evaluadores
Pertinencia de Criterios de Focalización	No cumple	El programa debe definir los criterios de priorización, ya que presenta el concepto de prelación y no los criterios de prelación que el programa utiliza.
Herramientas de Selección de Beneficiarios	Cumple	La iniciativa no presenta comentarios.
Resultado final	La iniciativa no cuenta con criterios focalización pertinentes. Sin embargo, cuenta con un adecuado método de selección de sus beneficiarios.	

## COBERTURA

	2015	2016	2017	2018	2019	Resultado
<b>Cobertura respecto a la población que presenta el problema:</b> (beneficiarios efectivos año t / población potencial año t)*100	-	2,17%	2,69%	2,27%	2,27%	La iniciativa presenta una baja cobertura 2019 (menor al 10%) respecto a la población potencial.
<b>Cobertura:</b> (beneficiarios efectivos año t / población objetivo año t)*100	-	2,17%	2,69%	2,27%	2,27%	La iniciativa presenta una baja cobertura 2019 (menor al 10%) respecto a la población objetivo.

## EFICIENCIA



\* Porcentaje Gasto Administrativo:  $(\text{Gasto administrativo ejecutado año t} / \text{Presupuesto ejecutado año t}) * 100$ . Cabe destacar, que se cuenta solo con información del gasto administrativo desde el 2017 para los programas sociales. Mientras que para el 2018 tanto iniciativas como programas reportan el gasto administrativo.

\*\* Gasto por Beneficiario (M\$):  $(\text{Presupuesto ejecutado año t} / \text{número beneficiarios efectivos año t})$ .

## EJECUCIÓN PRESUPUESTARIA

	2015	2016	2017	2018	2019	Resultado
<b>Ejecución presupuestaria inicial:</b> (presupuesto ejecutado año t / presupuesto inicial año t)*100 *	-	-	-	100,00%	100,00%	La iniciativa presenta una ejecución presupuestaria dentro de rango respecto al presupuesto inicial 2019 (entre el 85% al 110%, ambos valores incluidos).
<b>Ejecución presupuestaria final:</b> (presupuesto ejecutado año t / presupuesto final año t)*100 **	-	-	100,00%	100,00%	100,00%	La iniciativa presenta una ejecución presupuestaria dentro de rango respecto al presupuesto final 2019 (está entre 90% y 110%, ambos valores incluidos).

\* El Presupuesto inicial corresponde a la asignación de los gastos para un año determinado, según la Ley de Presupuestos del Sector Público.

\*\* El presupuesto final incorpora las reasignaciones presupuestarias realizadas al Presupuesto Ley del año.

**EFICACIA (PROPÓSITO)**

	Efectivo 2018	Efectivo 2019	Meta 2019	Evaluación Calidad	Evaluación Pertinencia	Resultado respecto al año anterior	Resultado respecto a la meta
<b>Porcentaje de niños(as) beneficiados con ayudas técnicas que mejoran su relación con el entorno.</b>	N/C	S/I	N/C	No cumple	Cumple	No es posible evaluar	Debido a que el indicador no cumple en términos de calidad y/o pertinencia, no es posible evaluar el cumplimiento en relación a la meta 2019
<b>Porcentaje de niños(as) que declaran haber mejorado su relación con el entorno.</b>	N/C	S/I	N/C	No cumple	No cumple	No es posible evaluar	Debido a que el indicador no cumple en términos de calidad y/o pertinencia, no es posible evaluar el cumplimiento en relación a la meta 2019

**EFICACIA (COMPONENTES)**

	Efectivo 2018	Efectivo 2019	Meta 2019	Evaluación Calidad	Evaluación Pertinencia	Resultado respecto a la meta
<b>Porcentaje de niños(as) con ayudas técnicas recibidas en conformidad.</b>	S/I	100,00%	S/I	Cumple	Cumple	Debido a que el indicador no reporta valor efectivo y/o meta 2019, no es posible evaluar el resultado del indicador

**COMENTARIOS EVALUADORES**

El indicador de propósito 1, debe explicar cómo se operacionaliza "mejoran su relación con el entorno", en la metodología se hace referencia a la aplicación de un instrumento que mide cinco dimensiones, pero no se explica cómo se consideran en la medición. En el indicador 2 de propósito no presenta la fórmula de cálculo.

**OBSERVACIONES DE LA INSTITUCIÓN**

**Objetivo y Población:** La población beneficiaria reportada a diciembre 2019 es menor a lo reportado en el seguimiento del año 2018, ya que la transferencia de recursos al Instituto Nacional de Rehabilitación Pedro Aguirre Cerda se realizó en Octubre 2019, por lo tanto, el programa aún se encuentra en ejecución, finalizando en Julio 2020.

**Indicadores:** La información aún no está disponible debido a que el Instituto Nacional de Rehabilitación para evaluar la mejoría en la relación con el entorno, aplicará en la etapa de seguimiento un instrumento que permita Evaluar la relación en alguna de las siguientes dimensiones: 1. tratamiento médico personalizado; 2. órtesis y prótesis; 3. cuidado personal; 4. apoyo para la movilidad personal; 5. adaptaciones para viviendas.

**Presupuesto:** ¿ La partida presupuestaria de la Subsecretaría de la Niñez, Programa Presupuestario "Sistema de Protección Integral a la Infancia, Chile Crece Contigo", en el ítem de asignación Educación Pre Básica JUNJI, se destinan recursos para el financiamiento de tres modalidades: Centros Educativos Culturales de la Infancia, Mejoramiento de la Atención a la Infancia, Conozca a su hijo/a. Adicionalmente el financiamiento de dichas modalidades se complementa con el aporte fiscal JUNJI. Por lo anterior, para analizar el total del presupuesto de dicho programa, es necesario analizar ambas partidas presupuestarias.

**Nota técnica:** La ficha de evaluación de desempeño de la oferta social corresponde al seguimiento de la gestión anual de los programas e iniciativas sociales, a partir de la información auto reportada por los Servicios. La cual no corresponde a una evaluación de impacto, de implementación ni fiscalización de la oferta social.