

NOMBRE DEL PROGRAMA: CONOZCA A SU HIJO

SUBSECRETARÍA DE LA NIÑEZ
MINISTERIO DE DESARROLLO SOCIAL Y FAMILIA

DESCRIPCIÓN DEL PROGRAMA:

El programa busca resolver el problema de acceso a la educación parvularia que tienen niñas(os) menores de 6 años en situación de vulnerabilidad social, mediante la capacitación durante dos años a las personas encargadas de su cuidado, la que se desarrolla en reuniones semanales donde se fortalece las capacidades de los adultos para acompañar y potenciar el proceso de desarrollo y aprendizaje de sus hijos(as). Estas reuniones están a cargo de una monitora de la comunidad, capacitada para este fin y que dispone de un set de materiales de apoyo para la realización de esta capacitación. El programa es ejecutado por JUNJI.

El programa se implementa en las regiones: Arica y Parinacota, Coquimbo, Libertador General Bernardo O'Higgins, Maule, Biobío, Ñuble, La Araucanía, Los Ríos, Los Lagos, Metropolitana de Santiago.

Y se ejecuta por terceros: Servicio o Institución Pública.

RESULTADOS DE EVALUACIÓN DE DESEMPEÑO

<p>Focalización y Cobertura</p>	<ul style="list-style-type: none"> • El programa no cuenta con criterios de focalización pertinentes ni un adecuado método de selección de sus beneficiarios.. • El programa presenta una baja cobertura 2019 (menor al 10%) respecto a la población potencial. • El programa presenta una cobertura suficiente 2019 (mayor al 10% y menor al 100%) respecto a la población objetivo.
<p>Eficiencia y ejecución presupuestaria</p>	<ul style="list-style-type: none"> • El gasto por beneficiario 2019 aumenta 86,1 puntos porcentuales respecto al promedio 2017-2018, lo cual se encuentra fuera de rango de aceptabilidad (Promedio: 432,42). • El gasto administrativo representa un 7,73% del presupuesto ejecutado, el que se encuentra dentro del umbral esperado respecto al promedio de programas similares (Promedio: 8,75%). • El programa presenta una subejecución respecto al presupuesto inicial 2019 (está por debajo del 85%). • El programa presenta una ejecución presupuestaria dentro de rango respecto al presupuesto final 2019 (está entre 90% y 110%, ambos valores incluidos).
<p>Eficacia</p>	<ul style="list-style-type: none"> • Debido a que el/los indicador/es no cumple en términos de calidad y/o pertinencia, no es posible evaluar el cumplimiento en relación a la meta 2019. • El resultado del indicador de propósito no es posible evaluar respecto al año anterior. • Debido a que el/los indicador/es no cumple en términos de calidad y/o pertinencia, no es posible evaluar el cumplimiento en relación a la meta 2019.

NECESIDAD DE DISEÑO

El programa no cuenta con criterios de focalización pertinentes ni un adecuado método de selección de sus beneficiarios, por lo que debe pasar a evaluación ex ante.

PROPÓSITO	PRESUPUESTO (MM\$ de cada año)					
<p>Proveer educación alternativa pre escolar a niños y niñas menores de 6 años que vivan en sectores rurales de alta dispersión geográfica o urbano marginales, de alta vulnerabilidad social, por medio de la entrega de estrategias educativas parvularias a sus madres, padres y/o adultos a cargo.</p>		2016	2017	2018	2019	2020
	Presupuesto Inicial	705	619	4.917	5.039	5.170
	Presupuesto Final	655	633	623	1.030	-
	Presupuesto Ejecutado	652	633	600	1.030	-

HISTORIA DEL PROGRAMA:

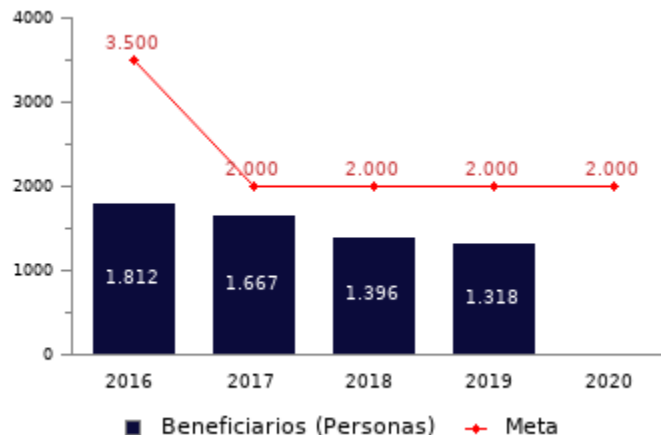
Año de inicio: 2004
Año de término: Permanente
Otro tipo de evaluaciones externas: No

POBLACIÓN OBJETIVO: POBLACIÓN QUE EL PROGRAMA SE PROPONE ATENDER EN UN AÑO CALENDARIO

Niños y niñas de familias pertenecientes al Subsistema Chile Solidario y Seguridades y Oportunidades y el subsistema Chile Crece Contigo no atendidos en programas de educación parvularia, en Sit de Discap, migrantes, pueblos indigenas. En caso de no contar con cupos disponibles debe solicitar la comunidad o el municipio a cargo, la autorización a JUNJI para la implementación de nuevos grupos Conozca a su Hijo.

La elección de comunas se realiza por los supervisores territoriales JUNJI y encargados regionales del programa, previa visitas a los municipios donde se analiza disponibilidad de local para el funcionamiento del programa y apoyo del municipio para ejecutar el programa. Se visitan municipalidades rurales de alta dispersión, sin otra oferta educativa preescolar, o bien comunas urbanas de alta marginalidad o vulnerabilidad social.

Si algún municipio está interesado en implementar el programa, debe enviar una carta a JUNJI solicitando una visita.



CONTRIBUCIÓN A LOS OBJETIVOS DE DESARROLLO SOSTENIBLE (ODS)

1. Fin de la pobreza: Poner fin a la pobreza en todas sus formas en todo el mundo

4. Educación de calidad: Garantizar una educación inclusiva, equitativa y de calidad y promover oportunidades de aprendizaje durante toda la vida para todos

POBREZA MULTIDIMENSIONAL

El programa no presenta potencial de contribución a la pobreza multidimensional.

POBREZA POR INGRESOS

El programa/iniciativa no presenta potencial de contribución a la pobreza por ingresos

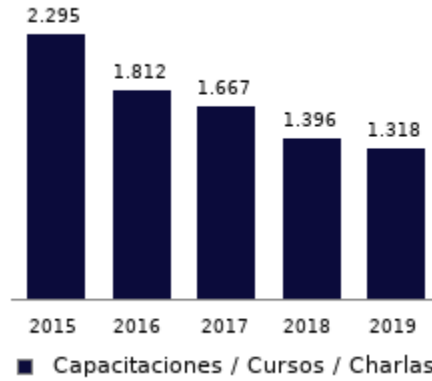
**COSTO Y PRODUCCIÓN DE COMPONENTES (M\$ 2020):
BIENES**

Nombre Bien o Servicio (componente)
Programa Conozca a su Hijo

Gasto total
M\$ 950.087

Gasto unitario
M\$ 721 por cada Adultos capacitados.

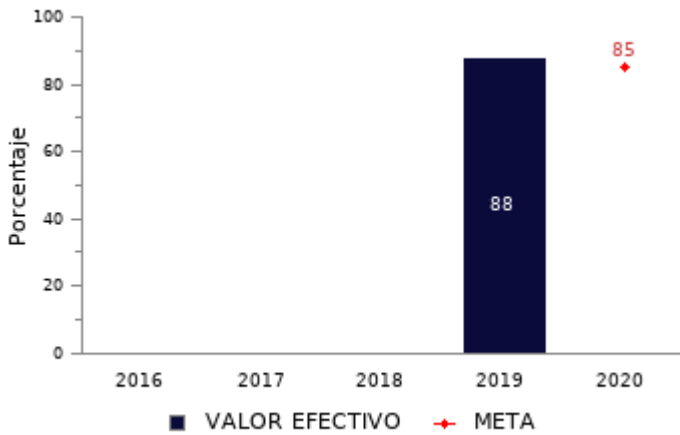
Adultos capacitados.



RESULTADOS REPORTADOS POR EL PROGRAMA A NIVEL DE PROPÓSITO

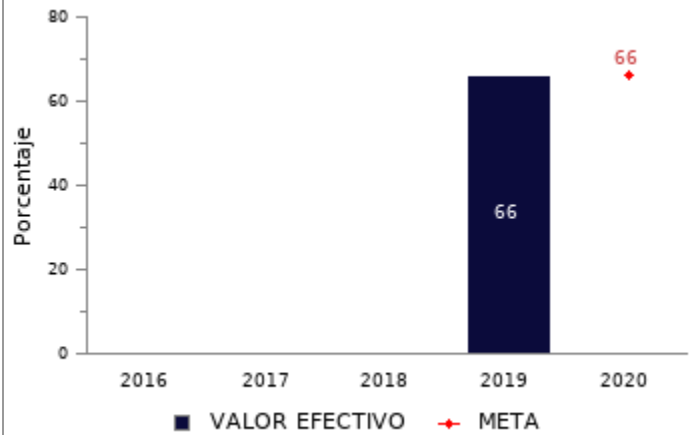
Porcentaje de unidades educativas del programa CASH ubicadas en zonas rurales

(N° de unidades educativas del programa CASH ubicadas en zonas rurales en el año t / Total de unidades educativas del Programa CASH en el año t)*100 * Proyección 2020 ha sido reducida en el número de grupos debido a rebaja de la transferencia de un 10% realizada por la Subsecretaría de la Niñez a JUNJI.



Porcentaje de Matrícula Promedio de párvulos respecto a la capacidad de atención del Programa CASH

(Matrícula promedio de párvulos del Programa CASH en el año t / Capacidad de atención del Programa CASH en el año t) *100



RESULTADOS EVALUACIÓN DE DESEMPEÑO

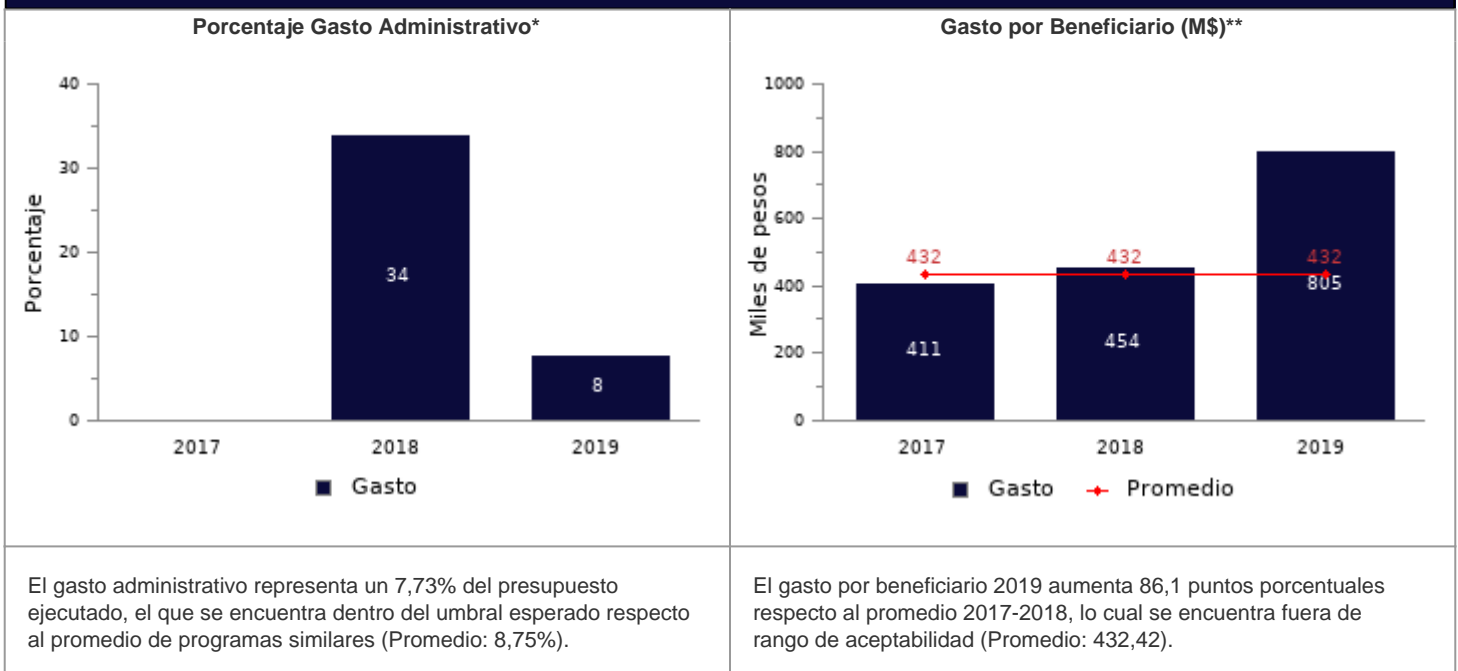
FOCALIZACIÓN

Ámbitos de Evaluación	Resultados Evaluación	Comentarios Evaluadores
Pertinencia de Criterios de Focalización	No cumple	El programa debe complementar los criterios de priorización considerando la selección de municipios y los beneficiarios.
Herramientas de Selección de Beneficiarios	No cumple	El programa no establece criterios de prelación para seleccionar a beneficiarios si se da la situación que las personas que cumplen los requisitos exceden los cupos disponibles.
Resultado final	El programa no cuenta con criterios de focalización pertinentes ni un adecuado método de selección de sus beneficiarios.	

COBERTURA

	2015	2016	2017	2018	2019	Resultado
Cobertura respecto a la población que presenta el problema: (beneficiarios efectivos año t / población potencial año t)*100	4,53%	3,57%	2,63%	2,20%	0,96%	El programa presenta una baja cobertura 2019 (menor al 10%) respecto a la población potencial.
Cobertura: (beneficiarios efectivos año t / población objetivo año t)*100	65,57%	51,77%	83,35%	69,80%	65,90%	El programa presenta una cobertura suficiente 2019 (mayor al 10% y menor al 100%) respecto a la población objetivo.

EFICIENCIA



* Porcentaje Gasto Administrativo: (Gasto administrativo ejecutado año t / Presupuesto ejecutado año t)*100. Cabe destacar, que se cuenta solo con información del gasto administrativo desde el 2017 para los programas sociales. Mientras que para el 2018 tanto iniciativas como programas reportan el gasto administrativo.
 ** Gasto por Beneficiario (M\$): (Presupuesto ejecutado año t / número beneficiarios efectivos año t).

EJECUCIÓN PRESUPUESTARIA

	2015	2016	2017	2018	2019	Resultado
Ejecución presupuestaria inicial: (presupuesto ejecutado año t / presupuesto inicial año t)*100 *	92,16%	92,55%	102,32%	12,20%	20,43%	El programa presenta una subejecución respecto al presupuesto inicial 2019 (está por debajo del 85%).
Ejecución presupuestaria final: (presupuesto ejecutado año t / presupuesto final año t)*100 **	97,41%	99,61%	100,00%	96,33%	100,00%	El programa presenta una ejecución presupuestaria dentro de rango respecto al presupuesto final 2019 (está entre 90% y 110%, ambos valores incluidos).

* El Presupuesto inicial corresponde a la asignación de los gastos para un año determinado, según la Ley de Presupuestos del Sector Público.

** El presupuesto final incorpora las reasignaciones presupuestarias realizadas al Presupuesto Ley del año.

EFICACIA (PROPÓSITO)

	Efectivo 2018	Efectivo 2019	Meta 2019	Evaluación Calidad	Evaluación Pertinencia	Resultado respecto al año anterior	Resultado respecto a la meta
Porcentaje de unidades educativas del programa CASH ubicadas en zonas rurales	N/C	88,00%	N/C	No cumple	No cumple	No es posible evaluar	Debido a que el indicador no cumple en términos de calidad y/o pertinencia, no es posible evaluar el cumplimiento en relación a la meta 2019
Porcentaje de Matrícula Promedio de párvulos respecto a la capacidad de atención del Programa CASH	N/C	66,00%	N/C	No cumple	Cumple parcialmente	No es posible evaluar	Debido a que el indicador no cumple en términos de calidad y/o pertinencia, no es posible evaluar el cumplimiento en relación a la meta 2019

EFICACIA (COMPONENTES)

	Efectivo 2018	Efectivo 2019	Meta 2019	Evaluación Calidad	Evaluación Pertinencia	Resultado respecto a la meta
Tasa de variación de la oferta de atención del Programa CASH.	S/I	8,00%	S/I	No cumple	Cumple parcialmente	Debido a que el indicador no cumple en términos de calidad y/o pertinencia, no es posible evaluar el cumplimiento en relación a la meta 2019

COMENTARIOS EVALUADORES

Los indicadores de propósito no cumplen en calidad ya que la dimensión que evalúa no es la eficacia; en tanto no cumplen en pertinencia al no dar cuenta del logro del programa en los beneficiarios.
El indicador de componente no cumple en calidad al no ser de eficiencia el indicador presentado.

OBSERVACIONES DE LA INSTITUCIÓN

Presupuesto: La partida presupuestaria de la Subsecretaría de la Niñez, Programa Presupuestario "Sistema de Protección Integral a la Infancia, Chile Crece Contigo", en el ítem de asignación Educación Pre Básica JUNJI, se destinan recursos para el financiamiento de tres modalidades: Centros Educativos Culturales de la Infancia, Mejoramiento de la Atención a la Infancia, Conozca a su hijo/a. Adicionalmente el financiamiento de dichas modalidades se complementa con el aporte fiscal JUNJI. Por lo anterior, para analizar el total del presupuesto de dicho programa, es necesario analizar ambas partidas presupuestarias.

Nota técnica: La ficha de evaluación de desempeño de la oferta social corresponde al seguimiento de la gestión anual de los programas e iniciativas sociales, a partir de la información auto reportada por los Servicios. La cual no corresponde a una evaluación de impacto, de implementación ni fiscalización de la oferta social.