



Balance de Gestión Integral

AÑO 2021

Ministerio de Salud

**Central de Abastecimiento del
Sistema Nacional de Salud**





Índice

.1. Presentación Cuenta Pública del Ministro del Ramo	3
.2. Resumen Ejecutivo Servicio	28
.3. Resultados de la Gestión año 2018-2021	29
.4. Desafíos para el período de Gobierno 2022	43
.5. Anexos	44
.Anexo 1: Identificación de la Institución	45
.Anexo 2: Recursos Humanos	48
.Anexo 3: Recursos Financieros	56
.Anexo 4: Indicadores de Desempeño año 2018-2021	57
.Anexo 5: Compromisos de Gobierno 2018 - 2022	60
.Anexo 6A: Informe Programas / Instituciones Evaluadas	61
.Anexo 6B: Informe Preliminar de Cumplimiento de los Compromisos de los Programas/Instituciones Evaluadas	61
.Anexo 7: Cumplimiento de Sistemas de Incentivos Institucionales 2021	62
.Anexo 8: Cumplimiento Convenio de Desempeño Colectivo 2021	64
.Anexo 9: Resultados en la Implementación de medidas de Género 2021	65
.Anexo 10a: Proyectos de Ley en tramitación en el Congreso Nacional 2018-2021	66
.Anexo 10b: Leyes Promulgadas durante 2018-2021	67
.Anexo 11: Premios o Reconocimientos Institucionales 2018-2021	68

1. Presentación Cuenta Pública del Ministro del Ramo

Ministerio de Salud

La misión de este ministerio es construir un modelo de salud sobre la base de una atención primaria fortalecida e integrada, que pone al paciente en el centro, con énfasis en el cuidado de poblaciones durante todo el ciclo de vida, y que además estimule la promoción y prevención en salud, así como el seguimiento, trazabilidad y cobertura financiera.

Esta cartera se compone de la Subsecretaría de Salud Pública, la Subsecretaría de Redes Asistenciales, la Superintendencia de Salud, el Fondo Nacional de Salud (FONASA), el Instituto de Salud Pública (ISP), y la Central de Abastecimiento del Sistema Nacional de Servicios de Salud (CENABAST), quienes trabajan de forma coordinada entre sí.

La situación sanitaria de Chile muestra innegables avances, pero también grandes desafíos que requieren ser abordados con sentido de urgencia y realismo, atendiendo las capacidades y recursos disponibles, para lo cual se han implementado un conjunto de medidas que buscan realizar una cirugía mayor a la salud, a través de cinco ejes: reducción de listas de espera, reforma a la salud primaria, Reforma al modelo de atención, Rebaja del precio de los medicamentos y Bienestar y cultura de vida sana.

Por otra parte, la pandemia por COVID-19 ha sido el desafío más complejo de los últimos 100 años para Chile y el mundo, lo que llevó a multiplicar los esfuerzos enfocados en tres pilares fundamentales: 1) la búsqueda de contagios y aislamiento, 2) reforzamiento del sistema de salud para enfrentar la demanda y 3) campaña masiva de vacunación.

Refuerzo de la vigilancia epidemiológica

Para el desarrollo de la vigilancia de COVID-19 en Chile, a través del Departamento de Epidemiología de la Subsecretaría de Salud Pública, se han abordado distintas estrategias de vigilancia y otros mecanismos de pesquisa de casos de COVID-19, basadas en la historia natural de la enfermedad y otros escenarios particulares. Entre estas estrategias destacan: (i) la vigilancia clínica, (ii) la incorporación del COVID-19 a la vigilancia de Infecciones Respiratorias Agudas Graves (IRAG), lo cual se extendió a todos los establecimientos de salud del país, (iii) la búsqueda

activa de casos, (iv) el monitoreo de resultados de laboratorios, (v) el monitoreo de viajeros e instauración de aduanas sanitarias a lo largo de todo el territorio nacional, (vi) la vigilancia de brotes en ambientes familiares, laborales y otros grupos específicos, (vii) las normas y disposiciones de vigilancia genómica en conjunto con el Instituto de Salud Pública (ISP), y (viii) el monitoreo de defunciones en colaboración con el Departamento de Estadísticas e Información de Salud (DEIS).

Estrategia Nacional de Testeo, Trazabilidad y Aislamiento (TTA)

Para contener la pandemia y siguiendo las recomendaciones de la Organización Mundial de la Salud (OMS), Minsal implementó la estrategia de Testeo, Trazabilidad y Aislamiento (TTA), a partir del fortalecimiento del sistema de vigilancia en salud pública al reorganizar las funciones y tareas de la Autoridad Sanitaria, y propiciando una articulación eficaz entre los distintos actores del sistema de salud chileno liderado por las Secretarías Regionales Ministeriales de Salud (Seremi), Servicios de Salud (SS) y Atención Primaria de Salud (APS).

- **Testeo:** Componente que se basa en el fortalecimiento de la atención médica y la búsqueda activa de casos, cuyo objetivo es aumentar la pesquisa de casos de COVID-19, estrategia que se llevó a cabo no solo en los Centros de Salud Familiar (CESFAM), sino que también en móviles dispuestos en las distintas comunas del país. Al día de hoy existen móviles en todo el territorio nacional que se mueven a distintas zonas de cada región. Para saber dónde ubicarlos se trabajó con varias estrategias: zonas de calor con mayor número de casos activos, zonas de clúster, presencia de población de riesgo, zonas de hacinamiento, zonas con viviendas comunitarias, zonas con acceso limitado a servicios básicos, entre otros. Además, se implementaron los test de detección rápida de antígenos lo que ha permitido trazar y aislar rápidamente a los casos positivos y llegar a mayor cantidad de personas. A la fecha este test se ha implementado en las 16 regiones del país.
- **Trazabilidad:** Corresponde a la acción de limitar la transmisión del virus de persona a persona, mediante la detección rápida de casos de COVID-19 y la identificación y seguimiento de sus contactos estrechos para resguardar el cumplimiento efectivo de las medidas de aislamiento.
- **Aislamiento:** se implementaron “Residencias Sanitarias”, que son instalaciones destinadas para el aislamiento temporal de los usuarios que han sido contacto estrecho, sospechosos, confirmados o probablemente contagiados de COVID-19, que tienen una enfermedad leve y que no pueden realizar una cuarentena efectiva en sus domicilios, ya que ponen en riesgo a su entorno social y familiar. Son gratuitas y ofrecen alimento y monitoreo de salud durante el periodo de aislamiento.

Gestión de Red Integrada

A través de la Unidad de Gestión Centralizada de Camas (UGCC), la Subsecretaría de Redes Asistenciales ha tenido la facultad de monitorear la oferta y demanda de camas críticas del sistema público y privado, siendo la gestión de habilitación de camas y la derivación de pacientes unas de las principales iniciativas.

- Gestión de habilitación de camas: Durante el año 2020, en la Red Integrada de Salud se habilitaron un máximo de 3.216 camas UCI. Sin embargo, dada la situación epidemiológica del primer semestre 2021 y el aumento de demanda en la mayoría de las regiones del país, el 29 de abril de 2021, la red habilitó 4.538 camas UCI, siendo el mayor número de camas habilitadas durante la pandemia.
- Derivación de pacientes a lo largo de Chile: Desde junio de 2020 a la fecha se han realizado más de 10.000 derivaciones.

Vacunación contra el COVID-19

Minsal, a través del Programa Nacional de Inmunizaciones (PNI), trabajó todo el año 2020 en una propuesta de plan de vacunación contra el COVID-19. La primera vacuna en llegar a Chile, el 24 de diciembre de 2020, fue Pfizer-BioNTech (BNT162b2®), de la cual se adquirieron diez millones 100 mil 25 dosis, que fueron distribuidas durante todo el 2021. Al año de este gran desafío, Chile es el país de la OCDE que más dosis ha administrado: 242,96 por 100 personas, de acuerdo a Our World in Data, gracias a miles de funcionarios y funcionarias de la salud a lo largo de todo Chile.

Por otra parte, cada una de las instituciones que forman parte del Ministerio de Salud, colaboraron dentro de sus competencias en el combate contra la pandemia por COVID-19, a través de distintas iniciativas:

Fondo Nacional de Salud (Fonasa)

Tras la declaración de Alerta Sanitaria, Fonasa ha generado una serie de normativas y medidas tendientes a facilitar el mejor cumplimiento de los objetivos de salud pública en la pandemia y apoyar, a su vez, la gestión hospitalaria que ha dispuesto el Minsal, implementando distintas iniciativas para facilitar el acceso, protección financiera y continuidad de las atenciones que requieren las personas.

Instituto de Salud Pública (ISP)

La pandemia de COVID-19 le exigió al ISP robustecer su trabajo, a través del Departamento de Laboratorio Biomédico Nacional y de Referencia, con el desarrollo del ensayo de diagnóstico para detectar SARS-CoV-2, por medio de la técnica de PCR en tiempo real, cuando en Chile aún no había acceso a kits comerciales para el diagnóstico de la enfermedad. De esta manera, el 3 de marzo de 2020 el ISP pudo confirmar el primer caso de COVID-19 en territorio nacional, por medio de esta técnica desarrollada.

Central de Abastecimiento del Sistema Nacional de Servicios de Salud (Cenabast)

En el contexto de pandemia, a Cenabast le ha correspondido la tarea primordial de abastecer al sistema público de salud, enfocándose en la provisión de fármacos para pacientes en Unidades de Cuidados Intensivo (UCI) y Elementos de Protección Personal (EPP). A pesar del importante aumento en el volumen de operaciones evidenciado en los últimos cinco años, ha sido capaz de asegurar el abastecimiento de productos farmacéuticos a la Red Integrada de Salud.

Superintendencia de Salud

Durante la pandemia se realizaron una serie de acciones relacionadas con fiscalización, monitoreo de licencias médicas, prestaciones hospitalarias y ambulatorias, consultas médicas vía atención remota y gestión de reclamos y consultas.

Paralelamente al combate de la pandemia, este Ministerio ha debido continuar con las estrategias planificadas para mantener el compromiso de construir un modelo de salud óptimo.

Cinco ejes fundamentales:

Reducción de Listas de espera

Al cierre del 2019 se destacó la reducción de tiempos de espera para la lista quirúrgica No Ges (Garantías Explicitas de Salud), pasando de un promedio de 385 días en el año 2018 a 329 días en el año 2019.

Esto fue posible llevando a cabo las siguientes medidas:

- Optimización de procesos de agendamiento y pre-operatorio para disminuir suspensiones de intervenciones quirúrgicas, resguardando la resolución de casos más antiguos.
- Resguardo del 35 por ciento mínimo de programación de consultas nuevas de especialidad.
- Instalación de Contraloría Clínica y médicos priorizadores.
- Protocolización del alta médica en la atención ambulatoria en especialidades priorizadas sobre problemas de salud más frecuentes.
- Optimización de la estadía acorde a cada complejidad de paciente, mediante el monitoreo de indicadores asociados a eficiencia según complejidad y estada vía Grupos Relacionados Diagnósticos (GRD).
- Generación de operativos móviles de consultas médicas de especialistas e intervenciones quirúrgicas.

Si bien, el número de casos de espera de una intervención quirúrgica no aumentó durante el año 2020 producto de la pandemia, lo que se vio afectado fue el tiempo que un paciente espera por atención, llegando a un promedio de 558 días en el año 2021.

Reforma a la salud primaria: consultorios y cesfam modernos y resolutivos

- **Salud Digital:** es un nuevo modelo de atención en salud, centrado en el paciente, y que aprovecha el potencial de las tecnologías para acercar la atención a las personas, instalando una alternativa al modelo tradicional (basado en una red de establecimientos físicos y con restricción de horarios). De esta forma se espera seguir transformando y modernizando el sistema público de salud en Chile. La plataforma web de Salud Digital, presentada en mayo de 2019, es de acceso ciudadano, permitiendo a todas las personas utilizar la plataforma, independientemente de su previsión de salud, en la cual se puede acceder con más facilidad y rapidez a la atención médica general, iniciar tratamientos de manera más rápida y oportuna, ahorrar tiempo y desplazamientos innecesarios para conseguir una atención de salud o realizar trámites asociados, incluyendo el agendamiento de horas de manera remota y acceder a información de salud relevante, como su historial médico, recetas médicas electrónicas, entre otras.
- **Mejoramiento del acceso a la atención odontológica:** Este programa considera la realización de actividades dentales generales y de especialidad en centros de salud de la red de atención primaria, con acciones de promoción, prevención, rehabilitación primaria y rehabilitación de atención de especialidad, según la condición de los usuarios. Durante los últimos 2 años se realizaron más de 1.000.000 de atenciones odontológicas.
- **Creación de unidades médicas:** Durante el año 2018 se iniciaron actividades en diez Unidades de Atención Primaria Oftalmológica (UAPO) y cinco Unidades de Atención Primaria Otorrinolaringológicas (Uaporros). En 2019, se incorporaron a la operación tres (UAPO) y seis (Uaporros) respectivamente y en el año 2020, iniciaron actividades ocho (UAPO) y seis (Uaporros) y nueve Unidades de Atención Primaria Otorrinolaringológicas. Realizando durante el 2021 más de 2 millones de atenciones entre oftalmología y otorrinolaringología, incluidos procedimientos de especialidad.
- **Rehabilitación integral:** El programa tiene por objetivo ampliar la cobertura de rehabilitación, buscando mejorar la capacidad y el acceso a través de la implementación de Salas de Rehabilitación de Base Comunitaria (RBC) en todos los establecimientos de la atención primaria. Al término del año 2018 se alcanzó un total de 258 Salas de Rehabilitación con Base Comunitaria, 39 Salas de Rehabilitación

Integral y 38 equipos rurales, implementados en establecimientos de la atención primaria. Alcanzando en el año 2020 un total de 306 salas RBC, 40 salas de Rehabilitación Integral y 38 equipos rurales. Además, se incorporaron distintas estrategias producto de la emergencia sanitaria, las cuales se han enfocado principalmente en la rehabilitación a distancia, atenciones y seguimientos remotos, y atenciones domiciliarias del equipo de salud, donde realizan prestaciones de rehabilitación y educación a sus cuidadores, con el fin de enseñarles a apoyar a su familiar que presente alguna discapacidad transitoria o definitiva, lo que se mantiene a la fecha.

- Salud del migrante: En el año 2018, el programa de reforzamiento Acceso a la Atención de Salud a Personas Migrantes permitió mantener bajo control a más de 14.000 gestantes con riesgo psicosocial y 18.000 niños y niñas de entre un mes a nueve años. Por otra parte, fueron capacitados más de 7.000 funcionarios en materia de atención a población migrante. Adicionalmente, el Programa de Acceso a la Atención de Salud a Personas Migrantes alcanzó una cobertura de 23 comunas y permitió desarrollar acciones de difusión y capacitación en derechos y deberes en salud, además de actividades comunitarias y de participación social. El programa también incluye un componente de acceso y calidad de la atención, que busca desarrollar estrategias locales para mejorar el acceso a la atención de salud, especialmente con la contratación de mediadores interculturales o facilitadores lingüísticos, que se desempeñen en establecimientos de APS en la red comunitaria y en la coordinación con la red hospitalaria que corresponda a las comunas, los que actualmente son cerca de 80. A fines de 2018 se desarrolló la campaña comunicacional “La salud no tiene fronteras”, la que contribuyó a reducir la brecha de acceso, además de difundir los derechos en salud a las personas migrantes, informando sobre oferta programática y cómo funciona el sistema de salud chileno. En abril de 2019, se desarrolló el Comité Técnico Asesor de Migración y Salud, que está compuesto por expertos, representantes de Colegios Profesionales, Sociedades Científicas, Universidades y representantes de la Sociedad Civil, como el Servicio Jesuita a Migrantes (SJM) y el Instituto Católico Chileno de Migración (Incami). El comité está compuesto de un equipo multidisciplinario, de las ciencias biomédicas y sociales, que busca responder a la complejidad de la migración, además de contribuir a las estrategias para disminuir el acceso a la población migrante. En el año 2020, la población extranjera beneficiaria de Fonasa alcanzó un total de un millón 81 mil 819 personas, lo que significó un aumento de 5,5 por ciento con respecto al año 2019. Por último, se desarrolló un Plan de Acción de Migración y Salud 2019-2024, que busca implementar la Política de Salud de Migrantes de manera progresiva.
- Estrategia de cuidado integral en las personas (ecicep): En contexto de multimorbilidad, para la promoción, prevención y manejo de la cronicidad en contexto de multimorbilidad en la misma línea del fortalecimiento de la atención integral y resolutive, durante el año 2020 comenzó la implementación gradual en Atención Primaria de ECICEP.

Dicha estrategia cambia el modelo de atención, desde la fragmentación por una oferta de salud basada en programas de atención centrados en enfermedades específicas al cuidado integral centrado en la persona a través de atenciones de salud diferenciadas de acuerdo al nivel de riesgo de cada persona. Esta clasificación es obtenida mediante un proceso de estratificación de riesgo (conteo simple ponderado de patologías crónicas).

Además, se conformaron equipos gestores de la estrategia en Minsal, con la participación de ambas subsecretarías, y en nueve Servicios de Salud, se inició la formación en herramientas básicas para la implementación de la estrategia y estratificando a la población según criterios establecidos en ECICEP, en todos los establecimientos de salud que cuentan con registro clínico electrónico.

- Salud responde: Durante el año 2018 el Programa Salud Responde atendió 710.314 consultas (333.010 administrativas y 377.981 asistenciales), lo cual representó un incremento aproximado del 13%, respecto al mismo período de 2017. Adicional a esto el 91% de los usuarios que son atendidos en Salud Responde (tanto en llamadas administrativas como asistenciales) califica el servicio con nota 6 o superior, en una escala de 1 a 7.

Durante el año 2020, Salud Responde atendió más de 2.000.000 de consultas (1.000.057 administrativas y 1.000.010 clínicas o asistenciales), lo cual representa un incremento de 177% por ciento respecto al año anterior. Además, se consolidó la atención a través de redes sociales, donde se resolvieron 11.300 consultas, y se masificó el uso de la página web www.saludresponde.minsal.cl, la cual acumuló 3.440.000 visitas donde a pesar de la pandemia el 92% de los usuarios atendidos en Salud Responde califica el servicio con nota 6 o superior, en una escala de 1 a 7. Terminando el año 2021 con 2.050.947 consultas atendidas.

Reforma al modelo de atención, salud digna y oportuna

Eficiencia y productividad

A diciembre de 2018 se logró un incremento aproximado de 11% de las cirugías realizadas, en comparación con el mismo período en 2017. Se avanzó hacia una mayor eficiencia del uso de los recursos, observándose un incremento en la ocupación de los pabellones, del 52% en 2017 a 56% el año 2018. En los hospitales de mediana complejidad se incrementó la ocupación de pabellones en 52% durante 2018, en comparación con lo ocurrido en 2017, cuando se obtuvo un alza de 24%, debido a una mejor gestión de la red. Esto tiene como implicancia una liberación de espacio en los hospitales de alta complejidad, al conducir cirugías que históricamente se realizaban en esos establecimientos, a hospitales de mediana complejidad.

Para el año 2019 las intervenciones quirúrgicas tuvieron un incremento del 2% con respecto al año anterior, si separamos el análisis por periodos, se observó un crecimiento de 6% de enero a septiembre del año 2019 contra el mismo periodo del año anterior, mientras que en el periodo de octubre-diciembre hubo una caída de 10% con respecto al mismo periodo en el año 2018.

Durante el año 2020, la pandemia provocó un impacto en la actividad quirúrgica electiva, ya que un porcentaje de los quirófanos fueron redestinados a hospitalización de pacientes COVID- 19, al igual que el uso de máquinas de anestesia como terapia ventilatoria invasiva.

Según datos de la Unidad de Gestión Centralizada de Quirófanos (UGCQ), la actividad en los quirófanos de urgencia aumentó un 19 por ciento de enero a mayo 2020 versus el 2019; mientras que la producción quirúrgica electiva disminuyó en un 38 por ciento, en el mismo periodo. Dada la situación, se está trabajando en un plan de reactivación de las cirugías electivas poniendo énfasis en la prioridad clínica de los pacientes, el resguardo del personal clínico y la optimización de los recursos disponibles, de acuerdo a la situación epidemiológica local

Menos gasto en compras

Se amplió la Canasta Esencial de Medicamentos (CEM) para compras vía Central de Abastecimiento del Sistema Nacional de Servicios de Salud (Cenabast) desde los hospitales, de 223 a 814 productos, lo cual permitirá generar ahorros durante el año 2019.

Se destaca, además, la creación de un canal expedito de compra por la Organización Panamericana de la Salud (OPS) y otras agencias internacionales, que ha permitido obtener menores precios en medicamentos, pudiendo ampliar las coberturas con los mismos recursos.

Otra de las estrategias que fueron impulsadas por los ministerios de Salud y de Hacienda fue generar ahorro en las compras de insumos básicos para los centros de salud. Para ello, la Subsecretaría de Redes Asistenciales realiza compras conjuntas para los hospitales, agregando demanda para obtener mejores precios y mayor ahorro.

Avances en infraestructura

- **Proyectos Hospitalarios:** La mayor inversión en infraestructura de salud pública se ha realizado entre los años 2018 y 2022. El Plan Nacional de Inversiones, en su primer año de vigencia, ejecutó un total de 348.804.812 mil millones de pesos, 620.271.927 mil millones de pesos durante el año 2019 y un total de 483.636.730 mil millones de pesos el

año 2020, mientras que para el 2021 se contó con un presupuesto de más de 650 mil millones de pesos.

A abril de 2021, se finalizaron once proyectos, 33 se encuentran en ejecución de obras civiles o adjudicados, y trece recintos están en proceso de licitación.

Los recintos terminados son: (i) Hospital Carlos Cisternas de Antofagasta, (ii) EPCA de Coquimbo, (iii) Hospital de Ovalle, (iv) Hospital Gustavo Fricke (Etapa I), (v) Hospital Biprovincial Quillota-Petorca, (vi) HUAP Edificio Monseñor Valech, (vii) Hospital Félix Bulnes Cerda, (viii) Hospital Dr. Mauricio Heyermann de Angol, (ix) Hospital Padre Las Casas, (x) Hospital Dr. Eduardo González de Cunco y (xi) Hospital de Cochrane.

- Atención Primaria de Salud (APS): En APS se contabilizan 89 establecimientos terminados, que se sumarán a la Red Asistencial para entregar más y mejor cobertura a la población usuaria, entre los cuales se consideran: 42 Centros de Salud Familiar (Cesfam), 34 Servicios de Atención Primaria de Urgencia de Alta Resolutividad (SAR), doce Centros Comunitarios de Salud Familiar (Cecosf) y una Posta de Salud Rural, en la comuna de Huara. Además, actualmente existen 41 proyectos APS en ejecución y 27 en licitación.

Otros proyectos de inversión

- Adquisición de ambulancias y mamógrafos: La adquisición de vehículos y ambulancias es fundamental para el correcto funcionamiento de la red asistencial. Desde marzo de 2018 se han financiado un total de 366 vehículos con recursos sectoriales, de los cuales 241 son ambulancias. Durante el año 2021 se seguirá potenciando esta línea de inversión, conforme los Servicios de Salud presenten proyectos que cumplan con la normativa.

En el marco de la estrategia “Mejoramiento de la Resolutividad en la Atención Primaria de Salud” y el “Plan Nacional del Cáncer 2018-2022”, la División de Inversiones, en conjunto con la División de Atención Primaria (Divap) elaboraron un plan de inversión que considera la instalación de equipos de mamografía digital 2D para screening en Cesfam y hospitales comunitarios, que se encuentran conectados a Hospital Digital para el análisis centralizado de imágenes. Se han adquirido 33 mamógrafos a lo largo del país: 25 fijos en recintos APS u hospitales comunitarios, y ocho móviles que brindarán atención en distintos puntos de la zona asignada.

- Mi Consultorio se Pone a Punto: Durante el año 2020, el programa de Conservación de Infraestructura para los diferentes recintos asistenciales de APS, aprobó 427 iniciativas de todos los Servicios de Salud del país, incluyendo en este monto a la comuna de Iquique, con quince recintos que fueron afectados por las lluvias altiplánicas de

febrero de 2019. A marzo de 2021, los Servicios de Salud se encuentran en proceso de finalización de obras por arrastre, mientras que la compra de equipos médicos está totalmente ejecutada.

- Ley “Consultorio Seguro”: El 13 de diciembre de 2019, se publicó en el Diario Oficial la Ley “Consultorio Seguro”, entrando en vigencia una nueva legislación que aumenta las sanciones para las personas que agreden a funcionarios públicos en el ejercicio de sus funciones. Debido al aumento exponencial de ataques a funcionarios de recintos de salud, durante 2019 se instalaron sistemas de alarmas de pánico y videograbación en recintos de atención primaria. En conjunto con la Divap y Confusam, se definieron 23 centros asistenciales críticos en donde se realizó la instalación del llamado “Kit de Seguridad”.
- Compras centralizadas: En coordinación con Chilecompras y enmarcados en la estrategia asociada a la adecuada inversión de los recursos públicos, el proceso de compras colaborativas impulsado para ciertas iniciativas piloto lanzadas el año 2018, permitió estandarizar procesos y aprovechar economías de escala, esperando lograr así ahorros en comparación a procesos de compra desagregados de demanda. Esta experiencia permitió coordinar en este plan piloto a 29 servicios de salud y algunos de sus hospitales asociados, buscando así, a través de la agregación de la demanda, mejorar el precio de estos insumos.

Para el periodo contable 2019, se realizaron compras colaborativas en artículos de aseo, de escritorio y tóner, con un ahorro estimado que bordeó los 800 millones de pesos.

A lo anterior, se sumó la compra centralizada de energía y potencia eléctrica en la que participaron 44 establecimientos, luego de lo cual y una vez adjudicada la misma, se proyectan ahorros de alrededor de 30 millones de dólares para los próximos 6 años dadas las características de la licitación.

Programa de formación de especialistas del sector público

Este programa se estructura en tres ciclos de formación:

1. Etapa destinación: aquellos médicos y/o odontólogos egresados que primero cumplen con su destinación en centros de atención primaria u hospitales comunitarios en localidades rurales o urbanas con vulnerabilidad social, por un período de tiempo de tres a seis años, para luego poder acceder a la etapa de formación como especialista. A estos profesionales se les denomina Médicos EDF (Etapa de Destinación y Formación, ex Médicos Generales de Zona). En 2018 ingresaron 358 nuevos médicos generales como refuerzo a los establecimientos de Atención Primaria de Salud.

2. Etapa formación: corresponde a los médicos y/o odontólogos que están realizando sus estudios en la especialidad seleccionada. En 2018 ingresaron mil 100 nuevas personas a esta etapa, considerando los concursos publicados por el ministerio o los médicos EDF que ya finalizaron su destinación.
3. Período Asistencial Obligatorio (PAO): corresponde a los profesionales que ya finalizaron su etapa de formación, por lo cual, en su calidad de especialistas, están destinados a trabajar durante seis años en hospitales públicos. En 2018 ingresaron 986 nuevos especialistas al sistema público.

Red de urgencia: servicio de atención médico de urgencias (SAMU)

Durante el año 2018 se logró implementar, en el 50% de los centros reguladores del país, tecnologías de comunicación de punta, las que dotaron al sistema de un modelo interconectado mucho más seguro, disponible más del 98% del tiempo y que ha permitido reducir considerablemente las llamadas perdidas.

Además, se han materializado soluciones para enlace radial de ambulancias SAMU, que permiten establecer comunicaciones radiales entre Arica y Punta Arenas con respaldo satelital, logrando una interconexión de más de 4.000 kilómetros. De esta manera, se consolida un sistema robusto y eficiente que disminuye la vulnerabilidad frente a eventuales catástrofes.

Optimización procesos de licencias médicas

Teniendo como principal foco mejorar el modelo de atención a la población, en 2019 se continuó con el levantamiento y rediseño de procesos, reforzando los siguientes ejes: (i) transformación digital, (ii) mejora de los canales disponibles, contemplando nuevas funcionalidades y un mejor interfaz para el usuario, y (iii) vinculación con otros actores asociados al proceso y tramitación de licencias médicas y otros servicios que entrega la Comisión de Medicina Preventiva e Invalidez (Compin), logrando una interoperabilidad entre organismos públicos. Para ello, se realizaron ajustes normativos dentro de la estructura organizacional, que permitieron generar la estandarización de macro procesos.

Dentro de los principales resultados en materia de licencias médicas, destacan:

- Automatización de procesos internos
- Disminución en los tiempos de tramitación
- Incremento en la cantidad de licencias resueltas
- Incremento en la emisión de licencia médica electrónica, con respecto a la de papel
- Querellas por mal uso de licencias
- Implementación isa-20585: digitalización de licencias médicas modificadas
- Mejoramiento de las dependencias de la Comisión de Medicina Preventiva e Invalidez (Compin)
- Capacitación a funcionarios

- Obligatoriedad de emisión de licencias médicas electrónicas y Ley Sanna

Fortalecimiento de fondo nacional de salud (Fonasa)

Las necesidades de la población en materia de salud se encuentran en una transición acelerada, confluyendo hacia la realidad que se observa en países desarrollados y esto impone desafíos importantes para todos los actores del quehacer sanitario. Fortalecer el rol de Fonasa es de suma importancia para tener políticas públicas modernas con financiamiento y protección enfocados en objetivos sanitarios y sociales, así como una atención centrada en el bienestar de sus asegurados.

Fonasa puede cumplir un rol más activo en este esquema, fortaleciéndose con la finalidad de ser un verdadero “Seguro Público” que garantice el acceso, oportunidad y calidad de atenciones de salud a su población beneficiaria. Esto implica que, progresivamente, avance en convertirse en un garante en el sistema de salud para sus beneficiarios.

Con este objetivo en mente, y los desafíos planteados en el Programa de Gobierno en materia de salud, Fonasa durante el 2018 comenzó una modernización tendiente a cumplir con las necesidades de sus beneficiarios, lo que ha arrojado importantes beneficios para la ciudadanía como, por ejemplo:

- En julio del año 2019 se implementó el Decreto GES N° 22, que incorpora cinco patologías GES nuevas, pasando de 80 a 85 patologías. Los problemas de salud incorporados fueron cuatro tipos de cáncer y alzhéimer, los que contarán con las garantías de acceso, oportunidad, calidad y protección financiera, al igual que el resto de las 80 patologías. Adicionalmente, se realizaron mejoras en algunas de las canastas existentes.
- Para el año 2020 se logró aumentar el aporte otorgado a la Atención Primaria por beneficiario o beneficiaria a 7 mil 200 pesos. Esto significa un monto total de más de 2 mil millones de pesos y un aumento de un 14% con respecto al año 2019, el mayor aumento en los últimos cinco años.
- Fonasa buscó obtener precios preferentes para medicamentos en farmacias, a través de una licitación pública, sin requerir el uso de recursos fiscales, llamó a todas las farmacias del país a que ofertaran precios preferentes en medicamentos incluidos en un vademécum desarrollado por Fonasa. El criterio utilizado para escoger los fármacos se basó en que: ayuden a cumplir los objetivos sanitarios, sean usados para el tratamiento de enfermedades crónicas, pediátricos, de alto costo y los más vendidos en el mercado farmacéutico durante el año 2018. Las licitaciones obtuvieron precios preferentes para más de 12 mil 700 medicamentos. Los precios obtenidos constituyen un ahorro en el gasto

de bolsillo que va desde el 15% al 87% del precio de lista de cada medicamento, los que entraron en vigencia entre octubre y diciembre del año 2019, de acuerdo a cada licitación, con una vigencia de dos años a partir de esa fecha.

- En un año marcado por la pandemia del COVID-19, el gasto realizado por Fonasa en licencias médicas fue sumamente significativo, donde el 2020, Fonasa autorizó y pagó 4.020.074 licencias equivalente a un promedio mensual de más de 335 mil licencias pagadas. Si bien, estas cifras resultan similares a las de 2019, el gasto destinado al pago de licencias médicas se vio incrementado en un 16% real entre diciembre de 2019 y diciembre de 2020.
- Establecimiento de precios base Grupo Relacionado por Diagnóstico (GRD) en los Servicios de Salud: En el mundo de la transferencia de los recursos que hace Fonasa, en 2020 se generó una mejora en el mecanismo de compra y pago de servicios, gracias a la Ley de Presupuestos, que incorporó un nuevo programa de financiamiento en la Partida 16 del Minsal, en el capítulo correspondiente a Fonasa, que se denomina “Financiamiento Hospitales por Grupo Relacionado de Diagnóstico”. Este nuevo modelo, que se aplica a 65 hospitales de alta y mediana complejidad de la Red Pública, busca mejorar el uso de los recursos financieros y hospitalarios, mediante la herramienta GRD. Gracias a este mecanismo se alinea la gestión clínica con una asignación eficiente de los recursos públicos, ya que relaciona el gasto esperado con el nivel de actividad, incluyendo incentivos para mejorar el acceso y oportunidad de la atención.
- GES Segundo Prestador: En esta línea, se destaca que, en 2020, 4 mil 30 casos fueron derivados a un segundo prestador, de los cuales, más del 50% de las derivaciones realizadas a otros prestadores corresponden a personas que presentaron alguno de los siguientes problemas de salud o requirieron de las siguientes prestaciones o tratamientos: (i) endoprótesis de cadera, (ii) cáncer de mama, (iii) colecistectomía preventiva del cáncer de vesícula, (iv) cáncer colorectal y (v) tratamiento quirúrgico de cataratas.
- Convenios con Establecimientos de Larga Estadía para Adultos Mayores (ELEAM): Fonasa continúa gestionando convenios con los ELEAM, generando el pago de un conjunto de atenciones y servicios de salud (canastas), para personas mayores que se encuentran residiendo en estas instituciones. Gracias a estos convenios, en 2020 se otorgó atención a 1.721 personas, de las cuales el 70% corresponde a población residente en hogares de la Fundación Las Rosas.

Plan nacional de inmunizaciones

El Ministerio de Salud proporciona en forma gratuita las vacunas contenidas en el Programa Nacional de Inmunizaciones (PNI) a las que tiene acceso garantizado toda la población, según Decreto de Obligatoriedad vigente. El calendario de vacunación está diseñado para proteger a la población en todas las etapas del curso de vida, en especial cuando existe mayor vulnerabilidad en cada grupo objetivo.

En este contexto y para el año 2019 se incorporan al calendario como vacunas programáticas las siguientes:

- Vacuna contra Hepatitis B al recién nacido.
- Vacuna Hexavalente a los seis y 18 meses: reemplazados por la Vacuna Pentavalente y Polio (iniciada el 1 de diciembre de 2018).
- Vacuna contra Virus Papiloma Humano (VPH) en niños: primera dosis de la vacuna durante el año 2019 y entrega de la segunda dosis a partir del año 2020.

En marzo 2019 se decretó la vacunación obligatoria contra la influenza a los siguientes grupos de la población:

- Personal de salud.
- Embarazadas, a partir de la treceava semana de gestación.
- Niños y niñas de edades comprendidas entre los seis meses a cinco años.
- Adultos de 65 años y más.
- Enfermos crónicos entre seis y 64 años.
- Trabajadores de avícolas y criaderos de cerdos.

En marzo 2020, se extendió la vacunación a escolares que cursan desde primero a quinto básico, y a todas las embarazadas, independiente de la fase de gestación en que se encuentren.

Por otra parte, durante el 2020, se destaca la incorporación de la vacuna contra la Varicela a partir del segundo semestre, logrando inocular a 80.060 personas, que corresponde al 76,2% de la población esperada.

Rebaja el precio de los medicamentos: más competencia y transparencia

Durante el año 2018 se trabajó en el desarrollo del Observatorio de Precios Internacionales de Medicamentos, dependiente de Cenabast, el cual ya está implementado y fue presentado a comienzos de 2019. Este permite, además de transparentar los precios de los proveedores, poder negociar con ellos mediante benchmark o comparadores internacionales.

Con el objetivo de fomentar la transparencia y competencia, en mayo del año 2018 se lanzó el sitio web tufarmacia.gob.cl, que permite a los usuarios comparar

precios de medicamentos en distintas farmacias, destacando los productos bioequivalentes y la georreferenciación, permitiendo el acceso a la opción más conveniente. Se logró establecer 130 convenios con farmacias y cadenas, las cuales voluntariamente se comprometen a informar sus valores en el comparador de precios (61 locales de farmacias independientes, 67 locales de farmacias municipales y dos grandes cadenas, que equivalen a mil 675 locales).

Mayor uso de bioequivalentes y autorizaciones sanitarias

Durante el año 2018, desde el Instituto de Salud Pública de Chile (ISP) se establecieron acciones para avanzar a paso firme hacia una Política de Intercambiabilidad de Medicamentos, considerando que aproximadamente el 65 por ciento de los productos farmacéuticos en circulación no se encontraban afectos a la normativa. En este sentido, las siguientes fueron las principales acciones realizadas:

- Se duplicaron las moléculas afectas de 189 a 383, incorporando 194 nuevas, estableciendo una gradualidad de cumplimiento en 18 y 36 meses, a través del Decreto N° 115 exento, publicado en noviembre del año 2018. A 2022, se proyecta un acumulado de 600 moléculas afectas a demostrar bioequivalencia.
- Considerando los más de 2 mil medicamentos en formas farmacéuticas acuosas que no han demostrado Equivalencia Terapéutica (EQT) y a raíz de la dificultad técnica que la industria farmacéutica tuvo para cumplir con la exigencia, se emite el Decreto N° 112 exento, en noviembre de 2018, mediante el cual se establecen criterios técnicos y se amplía a dos años el plazo para cumplir con la exigencia.
- Se trabajó en la propuesta de modificación del Decreto Supremo N° 3 “Reglamento del Sistema Nacional de Control de los Productos Farmacéuticos de Uso Humano”, estableciendo en ese cuerpo normativo, extender la obligatoriedad a todo nuevo registro sanitario de medicamentos, la demostración de Equivalencia Terapéutica en un plazo de cuatro años.
- Por otra parte, como Autoridad Sanitaria, el Instituto de Salud Pública de Chile generó 331 mil 101 autorizaciones y certificados relacionados con registro de medicamentos y cosméticos. En este aspecto, es importante resaltar el trabajo realizado durante el año 2018 para resolver las solicitudes de registro de medicamentos que se encontraban pendientes del período anterior, a través del fortalecimiento del proceso de registro simplificado de medicamentos (actualización del flujo de procesos y ajustes en los sistemas de información). Con todo ello, se logró evaluar 541 solicitudes pendientes del año 2017 y 482 del año 2018, totalizando mil 23 evaluaciones de solicitudes, un 154 por ciento más que lo realizado en el año 2017.

Modificaciones a las canastas farmacéuticas de las garantías explícitas en salud (GES)

El año 2018 culminó con la elaboración del Decreto GES para el período 2019-2022, el cual modificó tratamientos farmacológicos (VIH, Fibrosis Quística y Hepatitis C), que permiten disminuir los aranceles y por ende los copagos de los pacientes, impactando directamente en el gasto de bolsillo para personas con enfermedades de alto costo.

Formulación proyecto de ley de fármacos II

El día 7 de mayo del año 2019 se presentaron nuevas indicaciones del proyecto de ley de Fármacos II (Boletín N° 9914-11), el cual actualmente fue aprobado por la comisión de Hacienda de la cámara, y se encuentra en segundo trámite constitucional en la Comisión de Salud de la Cámara de Diputados. A la fecha se han aprobado las siguientes indicaciones:

- Receta obligatoria por Denominación Común Internacional (DCI).
 - Venta de medicamentos en plataformas digitales (canal de distribución de farmacias físicas).
 - Retornar la atribución de fiscalización al Ministerio de Salud, a través de las Seremis.
 - Política de intercambiabilidad.
 - Regulación de dispositivos médicos.
-
- Venta de medicamentos OTC (“Over The Counter”: corresponde a aquellos que no requieren receta) fuera de la farmacia.

Durante los siguientes años, adicional a lo anterior el Gobierno de Chile asumió la responsabilidad de facilitar el acceso a medicamentos de la población, avanzando de manera progresiva, significativa y decidida en la construcción de políticas públicas para el acceso equitativo y universal a estos elementos de vital importancia, realizando diversas acciones y concretando coberturas garantizadas que logren impactar favorablemente la salud y/o calidad de vida de las personas. Es así que se ha avanzado en las garantías farmacológicas por intermedio del GES/AUGE con cinco nuevas patologías cubiertas en sus fármacos y atenciones, además en nueve enfermedades por medio de la Ley Ricarte Soto, el uso de las tecnologías sanitarias asociadas y de alto costo, cubriendo así las necesidades de medicamentos de la población con alto impacto sanitario. Elaborando de esta forma 31 medidas que contempla el Plan Nacional de Medicamentos, en las cuales se trabajó en el aumento de los medicamentos bioequivalentes, lo que se materializó en la campaña institucional “Exige el Amarillo”, cuyo objetivo principal es mejorar la disponibilidad de medicamentos a los usuarios, así como también reducir el gasto de bolsillo de las familias. Junto con esto, las Secretarías Regionales Ministeriales, con la colaboración del ISP, trabajaron para reforzar la fiscalización a las farmacias, a fin de que estas cumplieran con la normativa.

En el marco de mejorar el acceso de medicamentos y disminución de gasto de bolsillo se realizaron tres importantes regulaciones, que permitirán a las personas importar sus medicamentos y así acceder a productos no disponibles en el país,

comprar medicamentos electrónicamente, garantizando la transparencia y mayor competencia en la venta en un sector que no estaba regulado y adquirir medicamentos en la cantidad justa para su tratamiento farmacológico asegurando que todas las farmacias del país ofrezcan el servicio de fraccionamiento de envases.

Manteniendo el foco en mejorar el acceso a medicamentos de alta calidad y bajo costo es que se impulsaron proyectos como Ley de Fármacos II y el Seguro Catastrófico; la implementación de normativas para aumentar la disposición de medicamentos bioequivalentes, y nuevas normas que permitirán garantizar el acceso de los remedios a la población, como la habilitación de almacenes farmacéuticos en lugares donde no existan farmacias o el despacho a domicilio para las personas con dependencia severa.

El último avance en esta materia fue la publicación en el Diario Oficial de la Ley N° 21.198, que amplía las facultades de la Central de Abastecimiento (Cenabast) para que intermedie en la compra de medicamentos para las farmacias privadas y almacenes farmacéuticos, acción que solo estaba circunscrita para hospitales y consultorios del país. La ley pretende generar un escenario más competitivo en materia de precios y acceso a medicamentos, permitiendo por primera vez que almacenes farmacéuticos, farmacias de barrio, comunales y de cadenas, adquieran remedios a través del sistema de compra que realiza Cenabast, a precios más económicos.

Bienestar y cultura de vida sana

Plan nacional de cáncer y proyecto de ley de cáncer

El 4 de diciembre del año 2018, el Presidente de la República y el Ministro de Salud presentaron el Plan Nacional de Cáncer, cuyo objetivo es disminuir tanto la incidencia como la mortalidad atribuible a la enfermedad, a través de estrategias y acciones que faciliten la promoción, prevención, diagnóstico precoz, tratamiento, cuidados paliativos y seguimiento de pacientes, para mejorar su sobrevida y calidad de vida.

Los ejes de acción del plan se resumen en:

- Promoción, educación y prevención: crear conciencia respecto a la importancia del cáncer y el rol de la sociedad civil en la prevención y tratamiento; fortalecer estilos de vida saludable para el autocuidado de la población y mejorar cobertura de inmunización como estrategia de prevención.
- Cuidados paliativos: garantizar una atención integral, oportuna y de calidad a todos los chilenos, con acceso a cuidados paliativos como un servicio fundamental para pacientes oncológicos.
- Mejoramiento de la red oncológica: optimizar Centros Oncológicos de Alta Complejidad en Antofagasta, Valparaíso, Santiago, Concepción y

- Valdivia, sumando a la red asistencial once Centros de Complejidad a lo largo de Chile; formar cerca de 130 especialistas oncólogos para incorporarse a la red al año 2022; invertir cerca de 20 mil millones de pesos anuales en equipamiento e infraestructura oncológica, hasta el año 2028, para asegurar acceso a prestaciones de calidad.
- Registro Nacional del Cáncer: fortalecer los sistemas de registro, información y vigilancia epidemiológica, para facilitar la generación, calidad y acceso a la información, a través de un Registro Nacional del Cáncer a partir del año 2020 que signifique un apoyo en la toma de decisiones en salud pública.
 - Calidad de los procesos clínicos: robustecer la rectoría, regulación y fiscalización para asegurar la calidad de los procesos clínicos establecidos para diagnóstico y tratamiento de personas con cáncer. Actualizar guías y protocolos de tratamiento en los 20 cánceres de mayor impacto.

Junto con lo anterior, se actualizaron diferentes documentos relevantes en materia de práctica clínica, protocolos y orientaciones técnicas para el manejo de problemas oncológicos, a fin de entregar una atención de calidad a los pacientes con estos problemas de salud.

Respecto de la infraestructura diagnóstica de la red hospitalaria y servicios asistenciales, se implementaron test de Virus Papiloma Humano en trece servicios de salud, así como también la modernización de la red de mamografías.

Los avances en los siguientes años son:

- En agosto de 2020 fue promulgada la Ley Nacional del Cáncer N° 21.258, publicada en el Diario Oficial el 2 de septiembre de 2020. Durante los meses siguientes se elaboró su reglamento, el cual fue tomado de razón por Contraloría General de la República el 26 de marzo de 2021 y publicado en el Diario Oficial el 6 de abril.
- El reglamento está en periodo de implementación por parte de la Subsecretaría de Salud Pública, que se encuentra abocada en dar cumplimiento a lo estipulado en los artículos transitorios mencionados en la ley.
- La ley, en su Título III (art. 14 al 21) describe el Fondo Nacional de Cáncer, del cual se extrae un reglamento aparte. Este documento se encuentra, actualmente en tramitación de firmas.
- Se mantuvo la implementación del test de Virus Papiloma Humano en trece Servicios de Salud del país, atendiendo a 64 mil 711 personas durante el año 2020.
- Se adquirieron cuatro equipos nuevos de radioterapia para la Red Nacional Oncológica pública. Y se desarrolló una donación de mil millones de pesos para prestaciones oncológicas en tiempos de pandemia, además de la aprobación de fondos para el desarrollo de los Centros Oncológicos Ambulatorios de Atacama, Iquique y Reloncaví.

Plan nacional de VIH

Durante el año 2018 se mejoró el programa de VIH/SIDA y otras enfermedades de transmisión sexual, incorporando preservativos femeninos y un abordaje integral de enfermedades como la clamidia.

El 2 de septiembre del año 2018, el Ministro de Salud lanzó la Campaña VIH/SIDA 2018. En su primera parte se centró en “ El comercial que salva vidas”, un spot que llama a los jóvenes a hacerse el test y a usar condón.

Adicionalmente, el día 9 de enero del año 2019, se lanzó la campaña “Test rápido VIH verano 2019”, la cual fue encabezada por el Ministro de Salud, junto a la Subsecretaría de Salud Pública, el Subsecretario de Redes Asistenciales, el Director del Instituto Nacional de la Juventud, representantes de la sociedad civil, actividad a la cual también asistieron la Presidenta del Colegio Médico, la Presidenta del Colegio de Matronas y Matronas y la Seremi de Salud de la Región Metropolitana.

En el contexto de la prevención secundaria del VIH y las Infecciones de Transmisión Sexual (ITS), en 2019 se trabajó en el Protocolo de Implementación de Profilaxis Pre-exposición en Poblaciones de Riesgo, que corresponde al uso de Terapia Antirretroviral (TAR) en personas que no se encuentran viviendo con VIH, o con el objetivo de reducir el riesgo de adquirir la infección.

El ministerio lanzó la campaña VIH 2019, bajo la premisa “Es positivo saber”, con la que se buscó concientizar a la población de la importancia de realizarse el test del VIH y, también, reforzar el uso de métodos de prevención como es el uso del condón.

Se dispuso un fondo de proyectos en las 16 regiones del país para la educación preventiva y toma de test rápido de VIH, ejecutado por organizaciones no gubernamentales en poblaciones clave para el control de la epidemia. En el área de educación y difusión de prácticas de sexo seguro y prevención, se aborda una respuesta multisectorial y descentralizada para el VIH ampliando el trabajo colaborativo intersectorial con instituciones tales como: Colegio de Matronas/es, Colegio de Tecnólogos Médicos, Consorcio de Universidades del Estado de Chile (CUECH), División de Organizaciones Sociales (DOS), entre otros convenios vigentes (con las Fuerzas Armadas, Gendarmería, Injuv, Sernameg, Sename, entre otros).

En el año 2020 se emitió la campaña comunicacional de VIH “Es Positivo Cuidarse”, la cual incluyó medidas en el marco de la pandemia por COVID-19 y se implementaron 30 proyectos en prevención combinada del VIH, en diversas regiones del país, ejecutados por ONG’s, destinados a poblaciones clave, además se dio continuidad a la distribución de preservativos a usuarios de la red pública, inter sector y ONG’s y fue elaborado el Plan Estratégico Nacional de Prevención y Control del VIH/SIDA e ITS 2021-2022.

Implementación GES

Durante el segundo semestre de 2018 se elaboró el decreto que establece las Garantías Explícitas en Salud para el período 2019-2022. Este trabajo involucró la revisión de los distintos tipos de garantías y la evaluación de factibilidad de hacer cambios que permitieran mejorar la atención y la salud de la población. En este decreto se incorporan, entre otras mejoras, nuevas prestaciones para los problemas de salud:

- Síndrome de Inmunodeficiencia Adquirida VIH/SIDA: Nuevos esquemas terapéuticos en las terapias de inicio, de rescate y en la prevención de transmisión vertical del VIH. Estos nuevos esquemas son una alternativa que permite mejor adherencia y mayor seguridad terapéutica. Además, se incluye el test rápido, test de resistencia genética y un tercer examen de VIH/SIDA en las gestantes.
- Hepatitis Crónica por Virus Hepatitis C: Inclusión de un nuevo grupo de prestaciones, Sospecha Virus Hepatitis C en Nivel Primario de Atención, orientado a mejorar la detección precoz en personas mayores de 45 años con criterios de riesgo. Además, se establecieron nuevas alternativas de tratamiento, que permiten que los aranceles y sus respectivos copagos estén más ajustados a los costos reales de los tratamientos, lo cual impacta directamente en el gasto de bolsillo de estos pacientes.
- Fibrosis Quística: Se reorganizan los grupos de prestaciones, de manera que los copagos sean acordes al uso de estas. Se incorpora hospitalización domiciliaria para pacientes estables mayores de cinco años.
- Ayudas Técnicas para personas de 65 años y más: Se agregan las sillas de ruedas neurológicas (antes sólo se incluían sillas de ruedas estándar) y se incorporan nuevos tipos de andadores, bastones, cojines y colchones anti escaras.

Acuerdo nacional por la infancia

El Programa Nacional de Salud de la Infancia tiene como principal objetivo reducir la mortalidad y morbilidad infantil en niños menores de diez años.

Durante el año 2018 se avanzó en las siguientes iniciativas:

- La implementación del Sistema Intersectorial de Salud Integral con énfasis en la Salud Mental de Niños, Niñas, Adolescentes y Jóvenes (NNAJ) pertenecientes a la red del Servicio Nacional de Menores (Sename), a través de un Programa de Reforzamiento de la Atención Primaria de Salud, el cual fue implementado en doce Servicios de Salud, alcanzando una cobertura de 55 comunas de las 346 a nivel nacional.
- El fortalecimiento de la estrategia de vinculación entre la Atención Primaria de Salud y el Servicio Nacional de Menores, logrando que 231

- residencias del país se vinculen con 159 equipos de salud primaria, mejorando con ello el acceso a la atención de salud por parte de los NNAJ residentes en la red.
- El desarrollo de estas estrategias permitió realizar un total de 21 mil 59 atenciones de salud a NNAJ, incluidos aquellos que residen en Centros de Internación Provisoria y de Régimen Cerrado (CIP-CRC), residencias y beneficiarios de programas ambulatorios.
 - Capacitación de médicos generales y a los miembros de los equipos de Atención Primaria de Salud (APS) para mejorar su formación en competencias de detección precoz y tratamiento de salud mental infantoadolescente de manera permanente.
 - Respecto al Programa de Apoyo a la Salud Mental Infantil en niños y niñas de cinco a nueve años (PASMI), se aprobó el presupuesto que permite ampliar la cobertura a 17 nuevas comunas, alcanzando así un total de 40 comunas a nivel nacional.

En 2019 se actualizó la norma técnica y los estándares para la supervisión de la salud de niños y niñas, con el objetivo de (i) incluir un enfoque promocional y preventivo, (ii) apoyar a padres, madres y cuidadores en el proceso de crianza, fomentando el desarrollo integral de sus hijos, y (iii) integrar en forma progresiva a niños y niñas con necesidades especiales en salud, de bajo riesgo, a la atención primaria, brindando una atención integrada con los niveles de mayor complejidad.

Plan adulto mejor

Durante el año 2018, en el Programa Más Adultos Mayores Autovalentes contó con 417 equipos de profesionales, quienes trabajaron en pro de la mantención y mejora de la funcionalidad de 168.639 adultos mayores ingresados al programa. Se efectuaron 343.776 sesiones, lo que significó un crecimiento del 3% respecto del año 2017. A diciembre del año 2018, desde la implementación de este programa en el año 2015, se registraron 572.973 ingresos.

Por otro lado, se trabajó en la elaboración de orientaciones técnicas para la implementación de Unidades Geriátricas de Agudos (UGA), con el objetivo de entregar las directrices para la resolución de problemas de salud agudos en personas mayores con fragilidad. El día 17 de enero del año 2019, el Ministro de Salud, junto a la Primera Dama, inauguraron oficialmente la Unidad Geriátrica de Agudos (UGA) del Hospital Clínico Dra. Eloísa Díaz I., de La Florida, perteneciente al Servicio de Salud Metropolitano Sur Oriente, la cual presta atención interdisciplinaria y especializada a personas mayores frágiles afectadas por procesos agudos, la prevención de la dependencia y la recuperación funcional inicial de los pacientes.

Se ha trabajado junto con Fonasa en la elaboración de canastas de prestaciones por niveles funcionales en Establecimientos de Larga Estadía de Adultos Mayores (ELEAM), que se diferencian en dependencia leve, moderada y severa. Las canastas cuentan con prestaciones por profesionales, como enfermeros, kinesiólogos y auxiliares de enfermería, lo que permite a Fonasa realizar un

acompañamiento y pago de prestaciones en ELEAM públicos y privados, acorde a las necesidades de salud.

Se realizaron capacitaciones a 75 médicos de APS en temas de geriatría, 18 en Mental Health Gap (programa de acción para superar las brechas en salud mental) y 41 profesionales en Vivifrail (entrenamiento físico multicomponente para la prevención de la fragilidad y caídas en personas mayores).

Durante el año 2019 se trabajó en la elaboración y desarrollo técnico de un Plan Nacional de Salud Integral para Personas Mayores 2020-2030, como una iniciativa que refuerce el compromiso con la salud integral de las personas mayores, y que tienen como objetivo general: Mejorar la calidad de vida de las personas mayores, promoviendo el envejecimiento positivo, activo y saludable; contando con un sistema de salud integral que les permita mantener y mejorar su estado de salud y funcionalidad, accediendo a prestaciones acorde a sus necesidades, mediante un trabajo intersectorial, coordinado e integrado entre los distintos niveles de la red asistencial, con participación de la sociedad en su conjunto y ofreciéndoles protección financiera en salud. Este plan se organiza en seis líneas estratégicas: (i) Educación, (ii) Promoción y prevención, (iii) Provisión de servicios, (iv) Fortalecimiento del recurso humanos, (v) Fortalecimiento de los sistemas de información y su uso, y (vi) Rectoría, regulación y fiscalización que dan pie a un Plan de acción que identifica acciones y estrategias para su implementación.

En el año 2021, cinco UGA's se encuentran funcionando, cumpliendo los requisitos y estándares definidos en las orientaciones técnicas. Tres han sido inauguradas, en: (i) Hospital San Pablo de Coquimbo, (ii) Hospital Dra. Eloísa Díaz de La Florida y (iii) Hospital El Carmen de Maipú (potencial centro formador de la especialidad), mientras que dos se encuentran pendientes de inaugurar, en: (i) Hospital Sótero del Río de Santiago y (ii) Hospital Las Higueras de Talcahuano, ambos potenciales centros formadores de la especialidad. Tres UGA's se encuentran en proceso de normalización e implementación para poder funcionar (en Hospital Regional de Coyhaique, Hospital San Juan de Dios de Santiago e Instituto Nacional de Geriatría).

Según las proyecciones realizadas, el número de geriatras que se alcanzará al año 2022 será de 158, lo que corresponderá a un aumento del 52%, gracias a lo cual se cumplirá el compromiso de gobierno de aumentar un 50% el número de geriatras en el país.

Donación y trasplante

Durante el año 2018 hubo un descenso en el número de donantes entre enero y agosto, producto de múltiples causas, entre las que se encuentra el dictamen de la Contraloría General de la República, fechado en diciembre del año 2017, en que, analizada la Ley de Trasplantes, prohibió consultar a los familiares de aquellos fallecidos que estuvieran inscritos en el Registro Nacional de No Donantes. Esto tuvo un impacto directo, ya que, con cuatro millones de inscritos como no

donantes, del total de fallecidos, cerca de 40 por ciento estaba imposibilitado por ley de plantear la donación a la familia. Sin embargo, debido a las debilidades que presentó este registro, en agosto de 2018, la Contraloría General de la República, por medio del Dictamen N° 17.656, de 2018, indicó que, para privilegiar siempre la última voluntad del fallecido, cuando existan dudas de su calidad de donante o no, sea consultada la familia.

El año 2018 se modificó la Ley de Trasplantes que se encontraba vigente, buscando regularizar el Registro de No Donantes y delimitar el rol de la familia en los procesos de decisión sobre la donación de órganos del fallecido. Esta modificación legal fue publicada en el Diario Oficial el 12 de marzo 2019, por lo cual, durante ese año se realizaron capacitaciones a las Unidades de Procuramiento Hospitalario y al personal sanitario, con el objetivo de actualizar la forma en que se debe enfrentar a las familias a contar del año 2020.

En 2019 se generó la tasa nacional de donantes más alta que haya experimentado el país, y la mayor cantidad de trasplantes, alcanzando los 533, un 53 por ciento más que el año 2018.

En el 2021, Chile cuenta con una red de procuramiento activa en el 100% de los Servicios de Salud, cada vez más profesionalizada, con capacidad de generar donantes, lo que ha permitido mejorar la calidad del proceso de mantención de donantes, traduciéndose, también, en el incremento del número de donantes multiorgánicos (obteniéndose más de dos órganos diferentes para trasplante), lo que permitió realizar una mayor cantidad de trasplantes, comparativamente a otros años (independiente del número de donantes generados).

Sistema elige vivir sano

En el Programa Elige Vida Sana, a diciembre del año 2018 ingresaron un total de 70 mil 136 personas. De estos, el 46% completó su intervención, el 57% incrementó su condición nutricional y el 79% mejoró su condición física.

En el marco del Plan Nacional de Prevención y Manejo de la Obesidad Infantil 2020-2030, se dio inicio al desarrollo de las siguientes acciones:

- Se inició el proceso de reformulación del Programa Nacional de Alimentación Complementaria (PNAC) y el Programa de Alimentación Complementaria del Adulto Mayor (PACAM) con participación de un grupo de asesores expertos, que concluyó con la entrega de una propuesta de reformulación de los productos de ambos programas, incorporando el actual perfil epidemiológico y nutricional de la población objetivo, que se caracteriza por una alta prevalencia de enfermedades no transmisibles y malnutrición por exceso en todo el ciclo vital.

- Se inició la elaboración de la Estrategia Nacional de Prevención y Control de la Malnutrición de Micronutrientes para la población nacional, con orientación de un grupo asesor de expertos en la materia.
- Se implementó la tercera etapa de la Ley de Alimentos, haciendo más estricta la cantidad de nutrientes críticos permitidos. Junto con ello, se ejecutó un proceso de capacitación nacional, gratuito y presencial para las micro y pequeñas empresas que elaboran alimentos, en el que participaron más de 1.000 personas; y se actualizó el Manual de Etiquetado de alimentos, con la colaboración intersectorial del Ministerio de Economía, Fomento y Turismo y el Ministerio de Agricultura.
- Se desarrolló durante el 2019, un sistema centralizado de Vigilancia de Publicidad de Alimentos en el contexto de la Ley N° 20.606 y 20.869, con el que se analizaron más de cinco mil piezas de publicidad pagada (spots, avisos y otros) expuestas en televisión abierta, de pago, prensa escrita, vía pública, radio e internet. Gracias a estos estudios se detectaron posibles incumplimientos a la regulación en el 11,6 por ciento de los casos, los que fueron derivados a fiscalización.
- Se impulsó la creación y el desarrollo de un subgrupo de trabajo en malnutrición infantil en el marco del Foro de Cooperación Económica Asia Pacífico (APEC), destinado a la cooperación internacional en esta materia.
- Se implementaron programas de Alimentación Saludable y Actividad Física, que difundieron conocimientos para la práctica cotidiana de hábitos saludables, reforzados con materiales comunicacionales multiplataforma.
- Se firmaron convenios para implementar planes de promoción de salud que promuevan la alimentación saludable y la actividad físicas en 341 de las 345 comunas de Chile, de estas, 109 formalizaron ordenanzas para la creación de entornos saludable y 147 mejoraron la instalación de infraestructura y equipamiento para la práctica de actividad física. Por último, 165 comunas implementaron acciones de difusión y comunicación en temáticas de alimentación saludable y actividad física.

Implementación de la segunda etapa de las leyes N° 20.606 (sobre composición nutricional de los alimentos y su publicidad) y N° 20.869 (sobre publicidad de los alimentos)

Esta segunda etapa correspondió a la vigencia de límites más estrictos de nutrientes críticos, determinantes de la restricción de publicidad dirigida a menores de catorce años; venta al interior de los establecimientos educacionales y uso de sellos de advertencia “Alto en”; restricción de publicidad en cine y televisión entre las 06:00 a 22:00 horas y la incorporación del “Mensaje que promueve estilos de vida saludable” en la publicidad de alimentos.

Además, se prohibió la publicidad en alimentos sucedáneos de leche materna en niños menores de un año, con el fin de promover la lactancia materna y con ello impactar en las tasas de obesidad infantil, beneficios en el sistema inmune y cognitivos de los infantes.

Plan nacional de salud mental

Durante los años 2019 y 2020 distintos equipos ministeriales participaron en la elaboración del Plan de Acción de Salud Mental 2020-2025, el cual actuará como carta de navegación para dar respuesta a los principales desafíos en esta materia.

El objetivo del Plan de Acción es “mejorar la calidad de vida de las personas en el país, mediante estrategias sectoriales e intersectoriales, para disminuir la prevalencia de problemas de salud mental, promover el bienestar, prevenir las enfermedades mentales, brindar atención garantizada de salud mental e inclusión social”, a través de las siguientes líneas estratégicas:

- Educación, promoción y prevención, para fomentar la adopción de estilos de vida y ambientes saludables, prevenir y detectar tempranamente la aparición de problemas de salud mental.
- Provisión de servicios en salud mental, en el marco de los modelos de Atención Integral de Salud Familiar y Comunitaria y del Modelo Comunitario de Atención en Salud Mental.
- Fortalecimiento de la Red de salud mental.
- Fortalecimiento de los sistemas de información y su uso.
- Rectoría, regulación y fiscalización, para fortalecer las directrices técnicas y marcos normativos en materia de salud mental.
- Financiamiento acorde para cumplir con los objetivos propuestos.

El compromiso presidencial pone énfasis en llevar a cabo una cirugía mayor a la salud, para mejorar el acceso, calidad y cobertura financiera de las atenciones de salud de todos los chilenos, es por esto que durante el periodo 2018-2021 todos nuestros esfuerzos apuntaron a fortalecer la salud de nuestro país, a través de la implementación de distintas estrategias que se llevaron a cabo con responsabilidad y urgencia.

Enrique Paris Mancilla
MINISTRO DE SALUD

2. Resumen Ejecutivo Servicio

La Central de Abastecimiento del Sistema Nacional de Servicios de Salud (CENABAST), es una institución dependiente del Ministerio de Salud y cuya Misión nos insta a asegurar fármacos, alimentos y equipamiento de calidad a la red de salud con real ahorro.

En ese contexto y entendiendo el modelo de negocio con que la CENABAST ejerce su función, mostramos los resultados obtenidos respecto del cumplimiento de la Misión anteriormente señalada y de los objetivos estratégicos, como también de los compromisos suscritos con el Ministerio de Salud y Ministerio de Hacienda en los Convenios de Desempeño Colectivos (CDC) y Programa de Mejoramiento de la Gestión (PMG).

En lo correspondiente al año 2021, CENABAST logró el 100% de cumplimiento en los indicadores comprometidos tanto en PMG como en CDC.

Un punto importante a destacar es que durante 2021 CENABAST superó el billón de pesos en compras, alcanzando el record histórico de MM\$ 1.174.887.

Uno de los fines de la gestión de CENABAST es realizar compras que sean eficientes para el sistema de salud. Con esa premisa, la Central logró obtener en sus operaciones, precios que permitieron un 43,42% de ahorro, mejor resultado obtenido en los últimos años, y que significó MM\$ 376.124 de menor gasto para el presupuesto fiscal.

La situación financiera de la Central de Abastecimiento, ha experimentado una mejora constante durante los últimos cuatro años, producto principalmente en una mayor intermediación con los usuarios del sistema de salud y una gestión financiera más eficiente y controlada.

3. Resultados de la Gestión año 2018-2021

3.1. Resultados asociados al Programa de Gobierno, mensajes presidenciales y otros aspectos relevantes para el jefe de servicio

3.1. Resultados asociados al Programa de Gobierno, mensajes presidenciales y otros aspectos relevantes para el jefe de servicio

En el avance hacia una política nacional de medicamentos, CENABAST, habiéndose convertido en un comprador internacional de medicamentos y dada su experticia, se hace parte del programa de gobierno y asume un rol preponderante en la implementación de políticas de Salud.

En ese contexto, su labor cuenta con un importante respaldo desde el Ministerio de Salud, que ha incorporado a partir de su Presupuesto 2021 en la glosa 02, letra h) que “Al menos un 80% de la cantidad y un 40% del monto en medicamentos de una canasta definida por la Central de Abastecimiento del Sistema Nacional de Servicios de Salud (CENABAST) y la Subsecretaría de Redes Asistenciales, preferentemente los de alta rotación, de los Servicios de Salud, Establecimientos Dependientes, Establecimientos de Auto-gestión de Red(EARs)y establecimientos creados por los D.F.L. N°s 29, 30 y 31 del Ministerio de Salud, año 2001, deberán ser provistos por la Central de Abastecimiento del Sistema Nacional de Servicios de Salud (CENABAST). En caso de existir una provisión de medicamentos o insumos médicos en mejores condiciones de precio a las que acceda CENABAST o por imposibilidad de dicho Servicio de asegurar la provisión de los mismos, las entidades antes señaladas los podrán comprar y remitirán los antecedentes a la Subsecretaría de Redes Asistenciales. La Subsecretaría de Redes Asistenciales deberá enviar a la Dirección de Presupuestos un informe, a más tardar en mayo de 2021, sobre el cumplimiento de esta glosa durante el año 2020, que incluya a lo menos el porcentaje de medicamentos comprados por los Servicios antes indicados, de la canasta definida, los inconvenientes en cumplir con la glosa y propuestas de mejora en estas compras.”

El volumen de negocio transado por la Institución en el año 2021 fue por un monto total de MM\$ 1.175.746, obteniendo un incremento real de un 22,92% en relación al año 2020.

El año 2021, el número de clientes de CENABAST alcanzó los 561, lo que representa un incremento de 7,47% respecto a los 522 registrados el año anterior.

CENABAST también aporta grandes ahorros al Sistema Público de Salud, que para 2021 ascendió a MM\$ 376.124, equivalente a un 43,42% respecto a las compras realizadas directamente en Mercado Público por los establecimientos de salud.

El presupuesto aprobado de CENABAST para el año 2021 alcanzó los MM\$ 11.157, de los cuales MM\$ 5.864 corresponden al Subtítulo 21 (Gasto en Personal).

Por otro lado, durante el 2021 obtuvo por segundo año consecutivo el 100% de cumplimiento del Programa de Mejoramiento de la Gestión (PMG).

Finalmente, hay que destacar que durante 2021 CENABAST fue distinguida como una de las tres instituciones ganadoras del Premio Anual de Excelencia Institucional (PAEI 2021). Esa distinción se obtuvo por la puesta en marcha de 3 importantes iniciativas: a) gestionar el Abastecimiento de Elementos de Protección Personal (EPP) y fármacos esenciales para enfrentar la Pandemia de COVID19 en Chile; b) se implementó la Ley N° 21.198 (Ley Cenabast), cuyo objetivo es poder garantizar a la ciudadanía el acceso a medicamentos a menores precios; y c) se llevó a cabo un Programa de Contención Emocional para funcionarias y funcionarios durante la pandemia.

3.1.1 Implementación Ley 21.198 (Ley Cenabast)

El objetivo es poder garantizar a la ciudadanía el acceso a medicamentos a menores precios, dando cumplimiento al compromiso del Programa de Gobierno de rebajar el gasto de bolsillo de la población en medicamentos.

En cuanto a los resultados de la implementación, es posible distinguir tres niveles relevantes, a saber: cantidad de farmacias adheridas, productos disponibles y ahorros en la población.

a) A nivel de farmacias adheridas, la distribución por región es la siguiente:

- Arica y Parinacota: 6
- Tarapacá: 12
- Antofagasta: 15
- Atacama: 7
- Coquimbo: 18
- Valparaíso: 80

- Metropolitana: 281
- O'Higgins: 38
- Maule: 53
- Ñuble: 9
- BíoBío: 31
- La Araucanía: 31
- Los Lagos: 16
- Los Ríos: 8
- Magallanes: 2

De las regiones con farmacias adheridas, las 10 comunas con más farmacias operando con la Ley Cenabast son las siguientes:

1. Santiago: 40
2. Providencia: 24
3. Ñuñoa :21
4. Maipú: 19
5. Talca: 18
6. Viña del Mar: 16
7. Concepción: 15
8. Valparaíso: 14
9. Rancagua: 12
10. Pudahuel: 11

b) Existen más de 264 productos disponibles para que las farmacias intermedien con Cenabast y así llegar a las personas con precio menor al de las farmacias del retail. El listado se encuentra disponible en el siguiente link: <https://www.cenabast.cl/lista-de-medicamentos-ley-cenabast/>

c) Por su parte, dentro de los productos que mayor ahorro han generado en la población, se destacan:

Nombre comercial	Descripción Producto	Tratamiento	Precio Promedio retail	Precio Cenabast Máximo Venta al Público	Dif. precio
Limide	Lenalidomida 10 Mg Capsula	Mieloma Múltiple / Oncológico	\$2.193.684	\$111.900	1860%
Sophifren	Prednisolona 1% Suspensión Oftálmica Micronizada	Antiinflamatorio ocular/ Corticoterapia	\$18.229	\$2.870	535%
Citale	Cinacalcet 60 Mg	Hiperparatoidismo	\$126.306	\$14.049	799%
Insulatard	Insulina Nph Humana 100 Ui/MI	Diabetes	\$32.377	\$5.211	521%
Pemetrexed	Pemetrexed 500mg	Cáncer de Pulmón/ Oncológico	\$380.593	\$43.035	784%
Tram One	Tramadol 200 Mg	Analgesico Opioide	\$86.597	\$14.359	503%
Flixonase P/ Neb Nasal	Fluticasona 50 Mcg/ Dosis	Rinitis alérgica	\$34.270	\$5.211	558%
Linezolid	Linezolid 600 Mg	Antibiótico	\$408.482	\$34.229	1093%
Spiron	Risperidona 1 Mg	Esquizofrenia	\$35.523	\$4.655	663%

Nevinex	Pregabalina 75 Mg	Dolor neuropático / Antiepilépti co	\$20.624	\$2.154	857%
---------	-------------------	---	----------	---------	------

3.2 Resultados de los Productos Estratégicos y aspectos relevantes para la Ciudadanía

3.2 Resultados de los Productos Estratégicos y aspectos relevantes para la Ciudadanía

CENABAST dispone de dos Productos Estratégicos declarados en la Ficha de Definiciones Estratégicas 2021, a saber: a) Intermediar la Compra de medicamentos, dispositivos de uso médico, insumos y alimentos.; y b) Gestión Logística para la provisión de medicamentos, dispositivos de uso médico, insumos y alimentos.

3.2.1. Intermediar la Compra de medicamentos, dispositivos de uso médico, insumos y alimentos.

Consiste en un eficiente proceso de gestión de compras mediante la agregación de demanda como mecanismo para asegurar la reducción de precios, promoviendo una mayor intermediación entre los distintos organismos de salud, asegurando una mayor satisfacción de los beneficiarios finales.

3.2.1.1. Proceso de Programación 2021

A través de mejoras en los procesos internos, que van desde una más eficiente oferta de productos para nuestros clientes hasta un mejor proceso de compras y servicio post venta, la programación de los Servicios de Salud con CENABAST ha presentado un sostenido aumento en los últimos años, el que para el período 2018 - 2021 llegó a un 64,30%.

Tabla N°1: Evolución del Volumen de Operaciones (MM\$)

Línea de operación	2018	2019	2020	2021	Variación 2018 - 2021
Común	-	-	4.486	42.511	-
Farmacias Privadas	-	-	1.321	5.548	-

Intermediación	165.20 2	218.27 2	287.462	333.198	101,69%
Programas Alimentarios	64.464	68.397	58.342	47.362	-26,53%
Programas Ministeriales	313.80 5	442.21 8	604.868	464.299	47,96%
Total	543.47 2	728.88 6	956.480	892.91 8	64,30%

Consecuente con lo anterior, durante el año 2021 el número de clientes de CENABAST alcanzó los 561, lo que representa un incremento de 12,2% para el período 2018 - 2021.

3.2.1.2. Participación de CENABAST en Gasto de Farmacia 2021

El volumen de operación de CENABAST, excluidos el Programa Nacional de Alimentación Complementaria, Niños y Adultos Mayores (PAC) y de Apoyo al Recién Nacido (PARN), alcanzó los MM\$ 612.826 durante el año 2021, monto que supera en un 60% a los MM\$ 384.046 alcanzados en 2020 e incide en el alto grado de participación de CENABAST en el Gasto Presupuestario de Farmacia de los Servicios de Salud, tal como se ve reflejado en la siguiente tabla:

Tabla N°2: Indicador de Participación de CENABAST en Gasto de Farmacia

Indicador	2018	2019	2020	2021	Variación 2018-2021
Participación de CENABAST en el Gasto de Farmacia del S.N.S.S.	47%	53%	52%	56%	19%

Los resultados antes señalados se sostienen en el importante poder de compra que representa CENABAST como consolidador de demanda, todo lo cual se refleja en nuestra participación en el portal de Compras y Contrataciones Públicas, Mercado Público, siendo CENABAST uno de los principales órganos compradores del Estado.

Gráfico N°1: Volumen de compra en Mercado Público (MM\$)

Principales compradores en Mercado Público



Durante 2021 Cenabast ocupó el primer lugar entre los principales compradores del Estado, con un volumen histórico de compra de MM\$ 1.174.887, un 27,45% más alto que el transado el año anterior.

3.2.1.3. Generación de Ahorro en los Procesos de Compra.

El adquirir productos a través de economías de escalas aprovechando la concentración de la demanda, trae consigo precios más convenientes para todos los establecimientos de salud intermedian a través de CENABAST, generando un ahorro considerable que posibilita la redistribución de recursos en beneficio de la gestión de los establecimientos. Así, en el año 2021 CENABAST generó un ahorro de MM\$ 376.124, tal como se detalla a continuación:

Tabla N°3: Ahorro Institucional en Adquisición de Productos

Año	Valor Merc. Públ. (MM\$)	Ahorro (MM\$)	Ahorro %
-----	--------------------------	---------------	----------

2018	103.436	298.828	34,61%
2019	175.631	469.511	37,41%
2020	339.760	858.029	39,60%
2021	376.124	866.259	43,42%

El indicador presenta una sostenida alza en los últimos años, la que se explica por los efectivos mecanismos de compra llevados a cabo por Cenabast, así como el incremento en el volumen transado a través de Cenabast, que para el período 2018 - 2021 presentó un crecimiento real de 150,85%.

3.2.1.4. Gestión de Programas Ministeriales.

Durante el año 2021 el monto transado en Programas Ministeriales (incluido Alimentos) alcanzó los MM\$ 464.299, lo que representa un crecimiento real del 22,74% para el período 2018 - 2021.

3.2.2. Gestión Logística para la provisión de medicamentos, dispositivos de uso médico, insumos y alimentos.

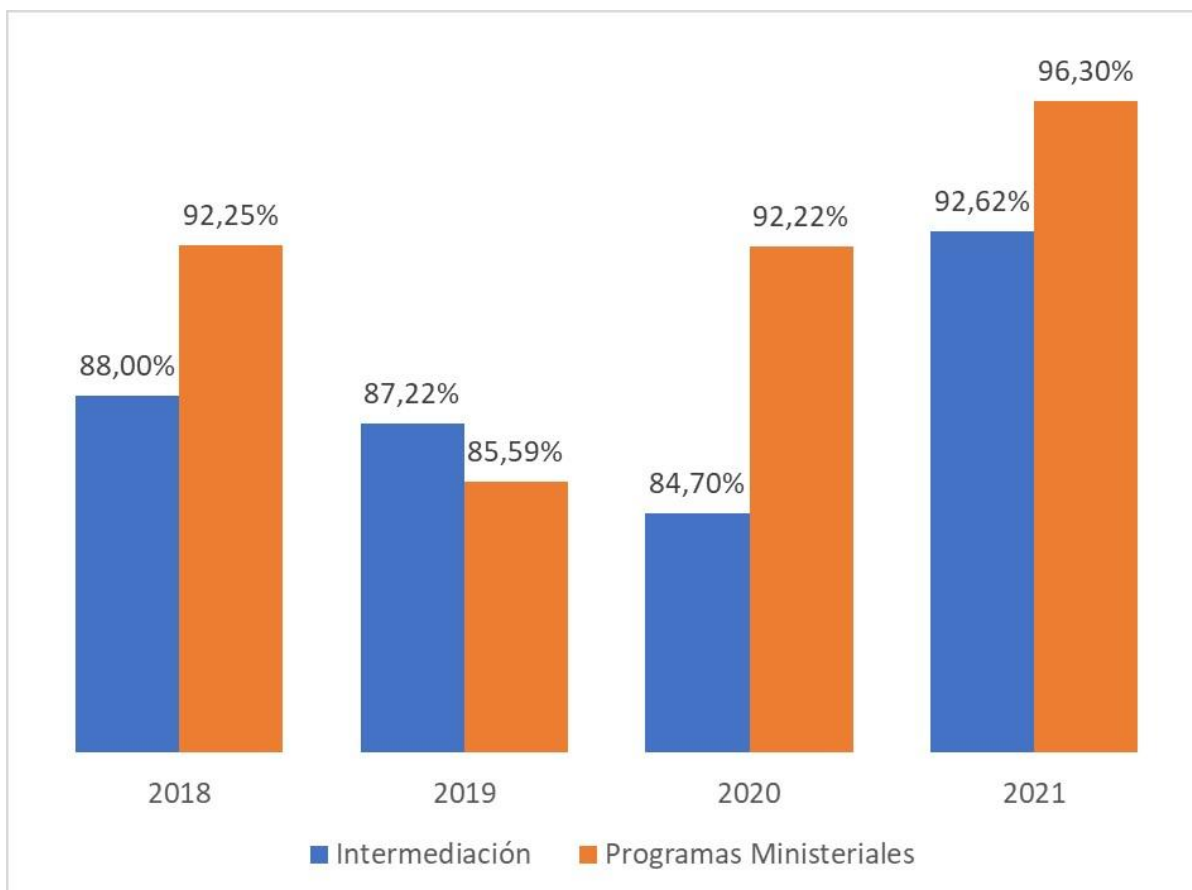
Corresponde a la gestión de abastecimiento de medicamentos, fármacos, insumos, dispositivos médicos y alimentos, mediante sistema de distribución y facturación directa de proveedor a los establecimientos de salud, permitiendo un eficiente proceso de gestión logística asegurando que los productos requeridos lleguen con calidad y oportunidad a los beneficiarios finales del Sistema de Salud.

3.2.2.1. Cumplimiento de la Programación 2021

Toda la gestión de abastecimiento se sustenta en un eficiente proceso de gestión logística que asegura que los productos requeridos lleguen con calidad y oportunidad a los beneficiarios finales del Sistema de Salud.

Todo el esfuerzo destinado al proceso de programación, se ve reflejado en el cumplimiento mensual de CENABAST hacia sus usuarios, que en el año 2021 llegó a un 92,62%, para una meta propuesta de 86%.

Gráfico N°2: Cumplimiento en Cantidad por Línea de Operación



3.2.4 Ámbito Financiero Institucional.

CENABAST es una institución que no recibe aporte fiscal, por lo cual debe financiar sus gastos operacionales con los recursos que percibe de las comisiones que cobra a los usuarios/clientes y los ingresos extrapresupuestarios para hacer frente a las obligaciones que adquiere directamente con los proveedores.

A. Ingresos Devengados e Ingresos Percibidos

Para el año 2020, los ingresos devengados permitieron a CENABAST el financiamiento total del gasto devengado, generando un superávit de más de M\$ 30.000.000.

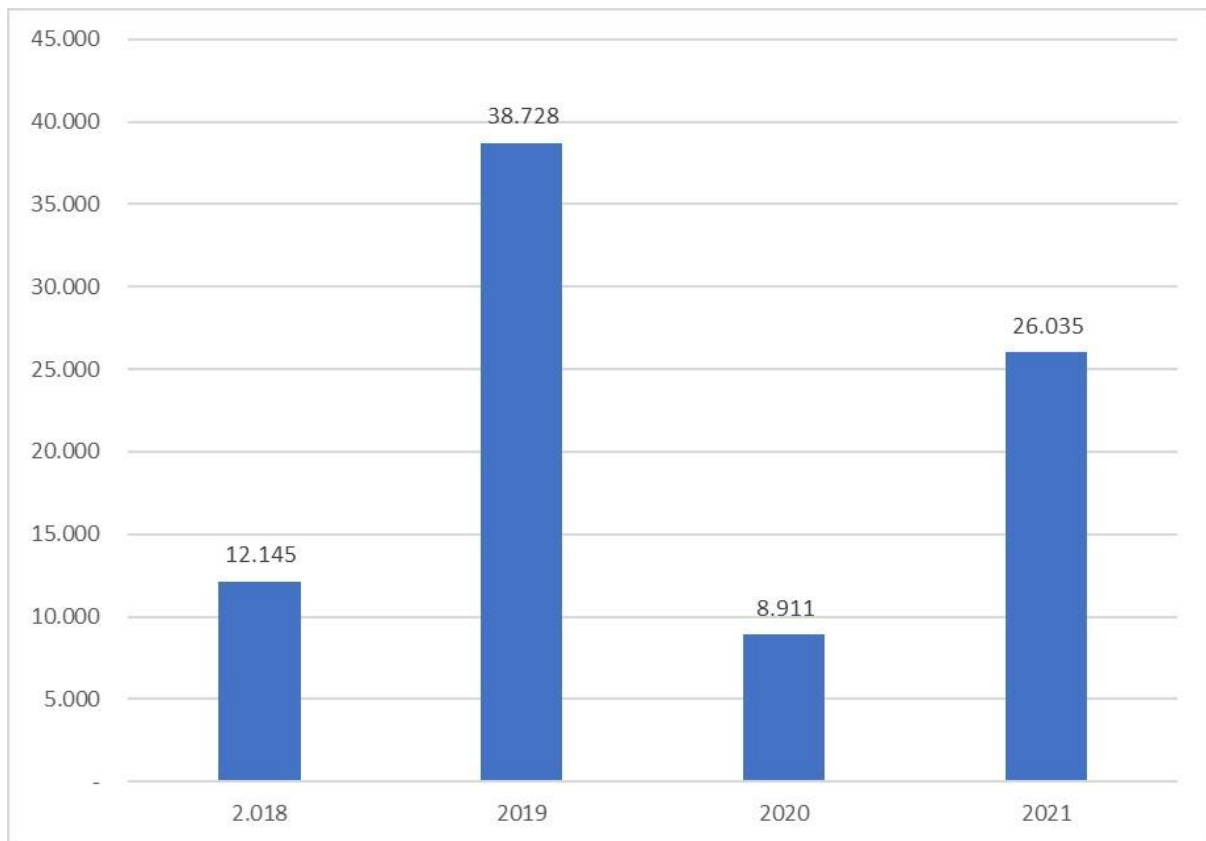
Tabla N°4: Ingresos Devengados vs Gastos Devengados

	2.018 (\$M)	2.019 (\$M)	2020 (\$M)	2021 (\$M)
Ingresos Devengados	18.199.928	46.452.122	48.249.567	53.432.659
Gastos Devengados	13.816.188	15.851.919	16.383.945	15.076.371
Déficit /Superávit	4.383.739	30.600.203	31.865.621	38.356.288

B. Facturación de Comisiones

Cenabast realiza un cobro por el Servicio de Intermediación ofrecido a la red pública de salud en sus líneas de negocios, en Intermediación y Farmacias Privadas es un 7% del monto neto y para Programas Ministeriales dependerá de cada uno de ellos, siendo el rango entre el 1% - 7%.

Gráfico N°3: Ingresos por Comisiones 2018 - 2020 (MM\$)



Para el período 2018 - 2021, los ingresos por comisiones presentan un incremento real del 114%.

C. Cuentas por Cobrar

Las cuentas por cobrar del giro al 31 de diciembre del 2021 ascendieron a MM\$ 94.911, cifra levemente menor a los MM\$ 98.715 del período 2020.

Tabla N°5: Cuentas por Cobrar en MM\$

Vencimiento	2.019	2.020	2.021
No vencida	7.416	16.457	15.664
Vencida	45.804	82.258	79.247
Vencida (1-180 días)	30.111	42.927	30.739

Vencida (más de 180 días)	15.693	39.331	48.508
Total	53.220	98.715	94.911

A. Cuentas por Pagar

La deuda total del giro al 31 de diciembre del 2021 sumó MM\$ 111.271, lo que representa una disminución nominal del 11,4% respecto al 31 de diciembre del 2020.

Tabla N°6: Cuentas por Pagar en MM\$

Vencimiento	2.019	2.020	2.021
No vencida	15.195	21.191	22.760
Vencida	58.070	104.405	88.511
Vencida (1-180 días)	47.445	70.716	38.823
Vencida (más de 180 días)	10.625	33.689	49.688
Total	73.265	125.596	111.271

E. Recuperación de deuda

El nivel de recuperación de deuda en el año móvil fue de 82,89%. Se registró una leve alza respecto al año 81,99% del año anterior.

Tabla N°7: Porcentaje de Monto recaudado por facturas emitidas en el año móvil respecto del total facturado año móvil en 2021

Mes	Monto de recaudación por facturas emitidas por año móvil)	Monto total de facturas año móvil	%
Enero	238.739.438.463	308.273.938.894	77,44%
Febrero	260.358.603.411	305.669.357.622	85,18%
Marzo	258.632.456.739	304.199.256.425	85,02%
Abril	260.199.618.691	308.723.107.550	84,28%
Mayo	252.280.304.534	302.461.009.628	83,41%
Junio	247.603.247.809	305.369.365.035	81,08%
Julio	231.643.962.143	295.856.690.264	78,30%
Agosto	224.358.749.537	296.508.546.315	75,67%
Septiembre	224.495.396.209	284.390.835.058	78,94%
Octubre	214.500.921.408	266.823.230.520	80,39%
Noviembre	216.752.023.446	266.509.838.849	81,33%
Diciembre	214.301.948.099	258.540.921.688	82,89%
TOTAL	214.301.948.099	258.540.921.688	82,89%

4. Desafíos para el período de Gobierno 2022

Como actor fundamental en la Política Nacional de Medicamentos, Cenabast continuará desarrollando estrategias en diversos ámbitos, dentro de los cuales destacan:

Se continuará con la implementación de la Ley N° 21.198, que permite a Cenabast ampliar gradualmente sus operaciones a Farmacias

Independientes de menor tamaño o únicas en la comuna, Farmacias Pequeñas pertenecientes a cadenas regionales o macrozonales, Grandes Cadenas y Organizaciones sin Fines de Lucro. Además de fijar el precio máximo de venta al público.

Aumentará la intermediación de la red de hospitales.

Desarrollar el proyecto de registro sanitario, gestionando la disponibilidad de los requerimientos técnicos y administrativos

Desarrollo de las personas: Capacitaciones del personal y programas intensivos de inducción, con miras al incremento de la dotación, que debe llegar a 294 personas en 2022.

5. Anexos

Índice

.Anexo 1: Identificación de la Institución	45
.Anexo 2: Recursos Humanos	48
.Anexo 3: Recursos Financieros	56
.Anexo 4: Indicadores de Desempeño año 2018-2021	57
.Anexo 5: Compromisos de Gobierno 2018 - 2022	60
.Anexo 6A: Informe Programas / Instituciones Evaluadas	61
.Anexo 6B: Informe Preliminar de Cumplimiento de los Compromisos de los Programas/Instituciones Evaluadas	61
.Anexo 7: Cumplimiento de Sistemas de Incentivos Institucionales 2021	62
.Anexo 8: Cumplimiento Convenio de Desempeño Colectivo 2021	64
.Anexo 9: Resultados en la Implementación de medidas de Género 2021	65
.Anexo 10a: Proyectos de Ley en tramitación en el Congreso Nacional 2018-2021	66
.Anexo 10b: Leyes Promulgadas durante 2018-2021	67
.Anexo 11: Premios o Reconocimientos Institucionales 2018-2021	68

Anexo 1: Identificación de la Institución

a) Definiciones Estratégicas 2018-2022

Leyes y Normativas que rigen el funcionamiento de la Institución

Decreto Ley N°2.763 Capítulo V, Artículo 46 y siguientes. Decreto Supremo N°78 del año 1980 del Ministerio de Salud. Ley N° 21.198. Autoriza la intermediación de medicamentos por parte de Cenabast a Almacenes Farmacéuticos, Farmacias Privadas y Establecimientos de Salud sin fines de lucro

Misión Institucional

Contribuir al bienestar de la población, asegurando la disponibilidad de medicamentos, alimentos, insumos y equipamiento a la Red de Salud, mediante la gestión de un servicio de abastecimiento de excelencia, eficiente y de calidad, para mejorar la salud de todas las personas que habitan en Chile.

Objetivos Ministeriales

Nro.	Descripción
1	Potenciar la Estrategia Nacional de Salud, para el cumplimiento de los objetivos sanitarios
2	Fortalecer la atención primaria y red de urgencia
3	Reducir y controlar las listas de espera
4	Fortalecer el rol del Ministerio de Salud como ente rector de todo el sistema de salud
5	Implementar tecnologías de información, con énfasis en el acercamiento de atención a las personas
6	Desarrollar plan de infraestructura en el sector y equipamiento en hospitales y atención primaria
7	Implementar métodos de pago que promuevan eficiencia, calidad y equidad
8	Potenciar la formación, certificación y retención de médicos especialistas
9	Avanzar a mediano plazo hacia un nuevo sistema de seguridad social en salud
10	Mejorar el oportuno acceso a medicamentos
11	Implementar estrategias para abordar salud oral, medicina reproductiva y cáncer
12	Generar estrategias de promoción y prevención para la salud de las personas

Objetivos Estratégicos

Nro.	Descripción
1	Mejorar el acceso a medicamentos, insumos, dispositivos médicos y alimentos de acuerdo a las políticas sanitarias emanadas del Ministerio de Salud, a través de una eficiente oferta de productos, que asegure un abastecimiento continuo al sistema de salud del país.
2	Apojar la Estrategia Nacional de Salud, a través de eficientes procesos de compras, que permitan obtener mejores precios y mayor ahorro para el estado.

Productos Estratégicos vinculados a Objetivos Estratégicos

Nro.	Nombre	Descripción	Objetivos Estratégicos a los cuales se vincula
1	Gestión de compra de medicamentos, dispositivos de uso médico, insumos y alimentos, para las diferentes modalidades de Intermediación, Programas Ministeriales, Alimentarios y leyes especiales, de acuerdo a las políticas sanitarias del Ministerio de Salud.	Consiste en la ejecución de procesos de compra mandatados a la CENABAST que, mediante la agregación de demanda y economías de escala, permiten satisfacer la necesidades de los distintos usuarios del sistema.	1
2	Gestión logística para la provisión de medicamentos, dispositivos de uso médico, insumos y alimentos, para la red pública de salud y otros usuarios que determinen las normas vigentes y las políticas del Ministerio de Salud.	Consiste en efectuar eficientemente los procesos logísticos para el almacenamiento y distribución oportuna de los medicamentos, dispositivos de uso médico, insumos y alimentos adquiridos por la CENABAST para los distintos beneficiarios finales, como también para enfrentar catástrofes naturales y emergencias sanitarias.	2

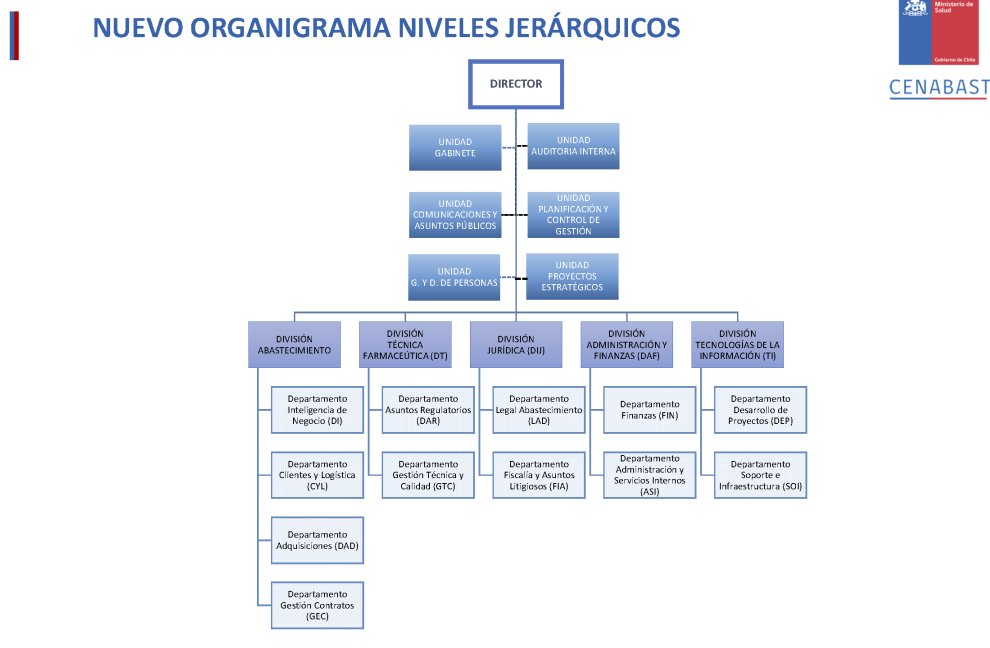
Clientes / Beneficiarios / Usuarios

Nro.	Descripción	Cantidad
1	Establecimientos del S.N.S.S. (Servicios de Salud, Servicios de Atención Secundaria y Terciaria)	226
2	Establecimientos de Administración Municipal (Atención Primaria)	251
3	Ministerio de Salud (Subsecretarías de Salud)	2
4	Extra Sistema (Establecimientos Adscritos al S.N.S.S. DFL 36)	28

b) Organigrama y ubicación en la Estructura del Ministerio

No se ha cargado el Organigrama

Organigrama y ubicación en la Estructura del Servicio



c) Principales Autoridades

Cargo	Nombre
Director (ADP)	Valentín Díaz Gracia
Jefe División Abastecimiento (ADP)	Jaime Espina Ampuero
Jefe División Administración y Finanzas (ADP)	Víctor Barberis Castex
Jefe División Jurídica (ADP)	Christian Venegas Tudela
Jefe División Técnica Farmacéutica (ADP)	Tania González Donoso
Jefe División Abastecimiento (ADP)	Eric Cortés Pinto
Jefa Unidad de Gabinete de Dirección	Valentina Díaz Abt
Jefa de Unidad de Auditoría Interna	María Soledad Bernales Álvarez
Jefa de Unidad de Comunicaciones y Asuntos Públicos	Joanna Caro Moreno
Jefa de Unidad de Planificación y Control de Gestión	Gloria Von Stillfried Cortez
Jefa de Unidad de Gestión y Desarrollo de Personas	Iris Gutiérrez Jaramillo
Jefe de Unidad de Proyectos Estratégicos	Elías Garcés Valdés

Anexo 2: Recursos Humanos

Dotación efectiva año 2021, por Tipo de Contrato (mujeres y hombres)

Tipo de Contrato	Mujeres		Hombres		Total Dotación
	N°	%	N°	%	N°
Contrata	116	89.92%	116	85.29%	232
Planta	13	10.08%	20	14.71%	33
Total	129	100.00%	136	100.00%	265

Dotación efectiva año 2021, por Estamento (mujeres y hombres)

Estamentos	Mujeres		Hombres		Total Dotación
	N°	%	N°	%	N°
Técnicos	15	11.63%	10	7.35%	25
Directivos	6	4.65%	8	5.88%	14
Auxiliares	0	0%	5	3.68%	5
Profesionales	98	75.97%	94	69.12%	192
Administrativos	10	7.75%	19	13.97%	29
Total	129	100.00%	136	100.00%	265

Dotación Efectiva año 2021 por Grupos de Edad (mujeres y hombres)

Grupo de edad	Mujeres		Hombres		Total Dotación
	N°	%	N°	%	N°
24 AÑOS O MENOS	0	0%	1	0.74%	1
ENTRE 25 y 34 AÑOS	39	30.23%	31	22.79%	70
ENTRE 35 y 44 AÑOS	43	33.33%	36	26.47%	79
ENTRE 45 y 54 AÑOS	21	16.28%	26	19.12%	47
ENTRE 55 y 59 AÑOS	13	10.08%	20	14.71%	33
ENTRE 60 y 64 AÑOS	13	10.08%	18	13.24%	31
65 Y MÁS AÑOS	0	0%	4	2.94%	4
Total	129	100.00%	136	100.00%	265

Personal fuera de dotación año 2021 , por tipo de contrato (mujeres y hombres)

Tipo de Contrato	Mujeres		Hombres		Total Dotación
	N°	%	N°	%	N°
Honorarios	1	33.33%	2	66.67%	3
Reemplazo	1	33.33%	1	33.33%	2
Suplente	1	33.33%	0	0%	1
Total	3	100.00%	3	100.00%	6

Personal a honorarios año 2021 según función desempeñada (mujeres y hombres)

Función desempeñada	Mujeres		Hombres		Total Dotación
	Nº	%	Nº	%	Nº
Técnicos	1	33.33%	0	0%	1
Directivos	1	33.33%	0	0%	1
Profesionales	1	33.33%	3	100.00%	4
Total	3	100.00%	3	100.00%	6

Personal a honorarios año 2021 según permanencia en el Servicio (mujeres y hombres)

Rango de Permanencia	Mujeres		Hombres		Total Dotación
	Nº	%	Nº	%	Nº
Más de 2 y hasta 3 años	1	100.00%	1	50.00%	2
Más de 3 años	0	0%	1	50.00%	1
Total	1	100.00%	2	100.00%	3

b) Indicadores de Gestión de Recursos Humanos

1 Reclutamiento y Selección

1.1 Porcentaje de ingresos a la contrata cubiertos por procesos de reclutamiento y selección

Variables	2019	2020	2021
(a) N° de ingresos a la contrata año t vía proceso de reclutamiento y selección.	11	28	34
(b) Total de ingresos a la contrata año t	19	30	35
Porcentaje ingresos a la contrata con proceso de reclutamiento y selección (a/b)	57,89%	93,33%	97,14%

1.2 Efectividad de la selección

Variables	2019	2020	2021
(a) N° de ingresos a la contrata vía proceso de reclutamiento y selección año t, con renovación de contrato para año t+1	11	28	28
(b) N° de ingresos a la contrata año t vía proceso de reclutamiento y selección	11	28	34
Porcentaje de ingresos con proceso de reclutamiento y selección, con renovación (a/b)	100,00%	100,00%	100,00%

2 Rotación de Personal

2.1 Porcentaje de egresos del Servicio respecto de la dotación efectiva

Variables	2019	2020	2021
(a) N° de funcionarios que cesan o se retiran del Servicio por cualquier causal año t	20	8	8
(b) Total dotación efectiva año t	224	250	250
Porcentaje de funcionarios que cesan o se retiran (a/b)	8,93%	3,20%	9,43%

2.2 Causales de cese o retiro

Causales	2019	2020	2021
Funcionarios jubilados año t	5	1	0
Funcionarios fallecidos año t	0	0	0
Retiros voluntarios con incentivo al retiro año t	13	1	5
Otros retiros voluntarios año t	2	4	18
Funcionarios retirados por otras causales año t	0	2	2

Causales	2019	2020	2021
Total de ceses o retiros	20%	8%	25%

2.3 Porcentaje de recuperación de funcionarios

Variables	2019	2020	2021
(a) N° de funcionarios que ingresan a la dotación del Servicio año t	21	30	37
(b) N° de funcionarios que cesan o se retiran del Servicio por cualquier causal año t	20	8	25
Porcentaje de recuperación (a/b)	105,00%	375,00%	148,00%

3 Grado de Movilidad en el Servicio

3.1 Porcentaje de funcionarios de planta ascendidos o promovidos, respecto de la Planta Efectiva de Personal

Variables	2019	2020	2021
(a) N° de funcionarios de Planta ascendidos o promovidos año t	3	1	1
(b) Total Planta efectiva año t	38	37	33
Porcentaje de funcionarios ascendidos o promovidos (a/b)	7,89%	2,70%	3,03%

3.2 Porcentaje de funcionarios recontratados en grado superior, respecto del total de funcionarios contratados

Variables	2019	2020	2021
(a) N° de funcionarios recontratados en grado superior año t	16	8	0
(b) Total Contratos efectivos año t	186	213	232
Porcentaje de recontratados en grado superior (a/b)	8,60%	3,76%	0,00%

4 Capacitación y Perfeccionamiento del Personal

4.1 Porcentaje de funcionarios capacitados, respecto de la Dotación Efectiva

Variables	2019	2020	2021
(a) N° de funcionarios capacitados año t	217	203	120
(b) Total Dotación Efectiva año t	224	250	265
Porcentaje de funcionarios capacitados (a/b)	96,88%	81,20%	45,28%

4.2 Promedio anual de horas contratadas para Capacitación por funcionario

Variables	2019	2020	2021
(a) \sum (N° horas contratadas en act. de capacitación año t * N° participantes capacitados en act. de capacitación año t)	7.751	6.141	3613
(b) Total de participantes capacitados año t	217	815	172
Promedio de horas de capacitación por funcionario (a/b)	35,72	7,53	21,01

4.3 Porcentaje de actividades de capacitación con evaluación de transferencia

Variables	2019	2020	2021
(a) N° de actividades de capacitación con evaluación de transferencia en el puesto de trabajo año t	2	1	1
(b) N° de actividades de capacitación año t	140	20	63
Porcentaje de actividades con evaluación de transferencia (a/b)	1,43%	5,00%	1,59%

4.4 Porcentaje de becas otorgadas respecto a la Dotación Efectiva

Variables	2019	2020	2021
(a) N° de becas otorgadas año t	5	7	7
(b) Total Dotación Efectiva año t	224	250	265
Porcentaje de becados (a/b)	2,23%	2,80%	2,64%

5 Días no Trabajados

5.1 Promedio mensual de días no trabajados por funcionario, por concepto de licencias médicas Tipo 1

Variables	2019	2020	2021
(a) N° de días de licencia médica Tipo 1, año t, / 12	416	207	321
(b) Total Dotación Efectiva año t	224	250	265
Promedio mensual días no trabajados por funcionario por licencias médicas Tipo 1 (a/b)	1,86	0,83	1,21

5.2 Promedio mensual de días no trabajados por funcionario, por concepto de licencias médicas otro tipo

Variables	2019	2020	2021
(a) N° de días de licencia médica de otro tipo , año t, / 12	64	52	96.83
(b) Total Dotación Efectiva año t	224	250	265
Promedio mensual días no trabajados por funcionario por licencias de otro tipo (a/b)	0,29	0,21	

5.3 Promedio mensual de días no trabajados por funcionario, por concepto de permisos sin goce de remuneraciones

Variables	2019	2020	2021
(a) N° de días de permisos sin goce de remuneraciones, año t, / 12	13	26	55.58
(b) Total Dotación Efectiva año t	224	250	265
Promedio mensual días no trabajados por permisos sin goce de remuneraciones (a/b)	0,06	0,10	

6 Grado de Extensión de la Jornada

6 Promedio mensual de horas extraordinarias realizadas por funcionarios

Variables	2019	2020	2021
(a) N° de horas extraordinarias año t, / 12	1.021	1.140	852.08
(b) Total Dotación Efectiva año t	224	250	265
Promedio mensual horas extraordinarias por funcionario (a/b)	4,56	4,56	

7 Evaluación del Desempeño

7.1 Distribución del Personal según los resultados de las Calificaciones

Listas	2019	2020	2021
Lista 1	197	239	239
Lista 2	3	3	2
Lista 3	0	1	0
Lista 4	0	0	0
(a) Total de funcionarios evaluados	200	243	241
(b) Total Dotación Efectiva año t	224	250	265
Porcentaje de funcionarios evaluados (a/b)	89.29%	97.20%	90.94%

7.2 Sistema formal de retroalimentación del desempeño implementado

Variables	2019	2020	2021
Tiene sistema de retroalimentación implementado (Sí / No)	SI	SI	SI

8 Política de Gestión de Personas

8 Política de Gestión de Personas formalizada

Variables	2019	2020	2021
Tiene Política de Gestión de Personas formalizada vía Resolución (Sí / No)	SI	SI	SI

9 Regularización de Honorarios

9.1 Representación en el ingreso a la Contrata

Variables	2019	2020	2021
(a) N° de personas a honorarios traspasadas a la contrata año t	0	1	0
(b) Total de ingresos a la contrata año t	19	30	35
Porcentaje de honorarios traspasados a la contrata(a/b)	0,00%	3,33%	0,00%

9.2 Efectividad proceso regularización

Variables	2019	2020	2021
(a) N° de personas a honorarios traspasadas a la contrata año t	0	1	0
(b) N° de personas a honorarios regularizables año t-1	0	1	0
Porcentaje de honorarios regularizados (a/b)	None%	100,00%	None%

9.3 Índice honorarios regularizables

Variables	2019	2020	2021
(a) N° de personas a honorarios regularizables año t	0	0	0
(b) N° de personas a honorarios regularizables año t-1	0	1	0
Porcentaje (a/b)	None%	0,00%	None%

Anexo 3: Recursos Financieros

La información financiera de las instituciones públicas, tanto en moneda nacional como en dólares, en los casos en que corresponda, se encuentra publicada en el sitio web de la Dirección de Presupuestos, www.dipres.gob.cl.

Específicamente, se debe ingresar al link “Presupuestos”; en “Presupuestos por año” se debe seleccionar el año “2021”; seleccionar “Ejecución Total”; seleccionar “Capítulo”; seleccionar el ministerio correspondiente; y dentro de cada servicio seleccionar el documento “Informe Ejecución Capítulo Cuarto Trimestre”, en “Pesos” o “Dólares” cuando corresponda

Anexo 4: Indicadores de Desempeño año 2018-2021

Cuadro 6: RESULTADO GLOBAL AÑO 2021: 91,7%

Gestión de compra de medicamentos, dispositivos de uso médico, insumos y alimentos, para las diferentes modalidades de Intermediación, Programas Ministeriales, Alimentarios y leyes especiales, de acuerdo a las políticas sanitarias del Ministerio de Salud.

Porcentaje de participación de Cenabast en el gasto devengado en farmacia del Sistema Nacional de Servicios de Salud

Fórmula de cálculo: Monto total intermediado por CENABAST en el SNSS año t / Gasto devengado en farmacia del SNSS año t

Variables	2018	2019	2020	2021	Meta 2021	% de Logro 2021
Valor efectivo (%)	47,00	53,00	52,00	56,00	49,00	100,0%
Monto total intermediado por CENABAST en el SNSS año t	36616397 8315,00	42163316 2612,00	52693645 2310,00	61314364 7122,00	46503116 9179,00	
Gasto devengado en farmacia del SNSS año t	78543291 9459,00	78898343 3592,00	10054371 61582,00	10957352 91020,00	94904320 2406,00	

Porcentaje de ahorro en canasta de fármacos e insumos intermediados por CENABAST en relación a la misma canasta comprada individualmente por establecimientos de salud del Sector Público a través de plataforma electrónica Mercado Público.

Fórmula de cálculo: (Canasta de fármacos e insumos valorizada a precio promedio obtenidos en Chilecompra por establecimientos de salud menos canasta de fármacos e insumos valorizada a precios de CENABAST por establecimientos de salud) / Canasta de fármacos e insumos valorizada a precios promedio obtenidos en Chilecompra por establecimientos de salud)

Variables	2018	2019	2020	2021	Meta 2021	% de Logro 2021
Valor efectivo (%)	34,61	37,41	39,60	43,42	32,00	100,0%

VARIABLES	2018	2019	2020	2021	Meta 2021	% de Logro 2021
(Canasta de fármacos e insumos valorizada a precio promedio obtenidos en Chilecompra por establecimientos de salud menos canasta de fármacos e insumos valorizada a precios de CENABAST por establecimientos de salud)	93912809 167,00	16305879 7423,00	32503630 1377,00	37612388 6204,00	16882288 6208,00	
Canasta de fármacos e insumos valorizada a precios promedio obtenidos en Chilecompra por establecimientos de salud)	27131650 6023,00	43590292 0009,00	82084491 9496,00	86625937 3499,00	52757151 9401,00	

Porcentaje de Ingresos totales Percibidos año t en relación a los Ingresos totales Devengados año t

Fórmula de cálculo: Total de Ingresos percibidos año t / Total de Ingresos devengados año t

VARIABLES	2018	2019	2020	2021	Meta 2021	% de Logro 2021
Valor efectivo (%)	59,00	34,00	41,00	51,00	76,00	67,1%
Total de Ingresos percibidos año t	96806551 97,00	14500688 333,00	18829317 834,00	27081014 054,00	90266260 00,00	
Total de Ingresos devengados año t	16524358 162,00	43127027 759,00	46158583 073,00	53432659 018,00	11877139 474,00	

Gestión de compra de medicamentos, dispositivos de uso médico, insumos y alimentos, para las diferentes modalidades de Intermediación, Programas Ministeriales, Alimentarios y leyes especiales, de acuerdo a las políticas sanitarias del Ministerio de Salud.

Porcentaje de cumplimiento en completitud y oportunidad de unidades de fármacos, insumos y dispositivos médicos de Intermediación despachados en relación a lo programado por los Establecimientos de Salud del S.N.S.S. en el año t

Fórmula de cálculo: N° total de Unidades de fármacos, insumos y dispositivos médicos de intermediación despachados en completitud y oportunamente a los establecimientos de salud del SNSS en el año t / N° total de Unidades de fármacos, insumos y dispositivos médicos de intermediación programados por los establecimientos de salud del SNSS para el año t

VARIABLES	2018	2019	2020	2021	Meta 2021	% de Logro 2021
Valor efectivo (%)	88,00	87,00	85,00	93,00	86,00	100,0%

Variables	2018	2019	2020	2021	Meta 2021	% de Logro 2021
N° total de Unidades de fármacos, insumos y dispositivos médicos de intermediación despachados en completitud y oportunamente a los establecimientos de salud del SNSS en el año t	32531979 14,00	35845035 78,00	41861532 62,00	47263794 61,00	39471683 49,00	
N° total de Unidades de fármacos, insumos y dispositivos médicos de intermediación programados por los establecimientos de salud del SNSS para el año t	36941908 61,00	41098415 99,00	49457826 78,00	51030927 31,00	45897306 38,00	

Anexo 5: Compromisos de Gobierno 2018 - 2022

Año	Iniciativa	Estado de Avance
	Ley N° 21.198 que Autoriza la intermediación de medicamentos por parte de Cenabast a almacenes farmacéuticos, farmacias privadas y establecimientos de salud sin fines de lucro (Medida 31 Plan Nacional de Medicamentos)	Terminado

Anexo 6A: Informe Programas / Instituciones Evaluadas

Anexo 6B: Informe Preliminar de Cumplimiento de los Compromisos de los Programas/Instituciones Evaluadas

No aplica

Anexo 7: Cumplimiento de Sistemas de Incentivos Institucionales 2021

Informe de cumplimiento del Programa de Mejoramiento de la Gestión año 2021

Ministerio	Ministerio de Salud
Servicio	Central de Abastecimiento del Sistema Nacional de Salud

Objetivos de Gestión

Objetivos de Gestión	N° Indicadores comprometidos	% Ponderación Comprometida	% Ponderación obtenida
1.- Gestión Eficaz	3	55	55
2.- Eficiencia Institucional	1	10	10
3.- Calidad de Servicio	3	35	35
Total	7	100	100

Detalle Compromisos

N°	Indicador	Compromiso / Meta	Efectivo	Cumplimiento	Ponderación Comprometida	Ponderación obtenida
Objetivo 1: Gestión Eficaz					55%	55%
1	Medidas de Equidad de Género	25,0 %	25.00 % (2.0 /8.0)*100	100.00 %	15 %	15%
2	Porcentaje de participación de Cenabast en el gasto devengado en farmacia del Sistema Nacional de Servicios de Salud	49 %	56.00 % (61314364 7122 / 1095735291020)*100	114.29 %	25 %	25%
3	Porcentaje de ahorro en canasta de fármacos e insumos intermediados por CENABAST en relación a la misma canasta comprada individualmente por establecimientos de salud del Sector Público a través de plataforma electrónica Mercado Público.	32,00 %	43.42 % (37612388 6204.00 / 866259373499.00)*100	135.69 %	15 %	15%
Objetivo 2: Eficiencia Institucional					10%	10%

N°	Indicador	Compromiso / Meta	Efectivo	Cumplimiento	Ponderación Comprometida	Ponderación obtenida
4	Concentración del Gasto Subtítulos 22 + 29	81,00 %	80.97 % (3578617.00 / 4419929.00)*100	100.04 %	10 %	10%
Objetivo 3: Calidad de los Servicios					35%	35%
5	Porcentaje de reclamos respondidos respecto de los reclamos recibidos al año t	Medir	100.00 % (45.00 / 45.00)*100	Cumple	10 %	10%
6	Porcentaje de trámites digitalizados al año t respecto del total de trámites identificados en el Registro Nacional de Trámites vigente en el año t	100,00 %	100.00 % (1.00 / 1.00)*100	100.00 %	15 %	15%
7	Porcentaje de cumplimiento en completitud y oportunidad de unidades de fármacos, insumos y dispositivos médicos de Intermediación despachados en relación a lo programado por los Establecimientos de Salud del S.N.S.S. en el año t	86 %	93.00 % (4726379461 / 5103092731)*100	108.14 %	10 %	10%

Anexo 8: Cumplimiento Convenio de Desempeño Colectivo 2021

Cuadro 11

Equipos de Trabajo	Número de personas por Equipo de Trabajo	N° de metas de gestión comprometidas por Equipo de Trabajo	Porcentaje de Cumplimiento de Metas	Incremento por Desempeño Colectivo
6	38	6	99,94%	636.952

Anexo 9: Resultados en la Implementación de medidas de Género 2021

Medidas

Medidas	Resultados
Capacitación a funcionarias/os del Servicio en materia de género nivel básico o avanzado.	La capacitación se realizó entre los días 06 y 15 de abril del año 2021, con una duración de 8 horas cronológicas y con la participación de 25 funcionarias(os).
Acciones de Comunicaciones y difusión interna y externa con perspectiva de género.	Dentro del “PROGRAMA DE TRABAJO 2021 INDICADOR DE GÉNERO PMG”, Cenabast, comprometió la medida “Desarrollar actividades de comunicación y difusión interna para las siguientes temáticas vinculadas con el tema de Género: a. Difusión mediante correo electrónico institucional que da cuenta del Procedimiento de Acoso y Maltrato Laboral y Sexual y Orientaciones sobre Violencia Intrafamiliar; y b. Difusión mediante correo electrónico institucional de la Política de Gestión y Desarrollo de Personas con Enfoque de Género. Las actividades de difusión ya mencionadas fueron programadas para el segundo semestre de 2021 y se cumplieron en su totalidad.

Iniciativas

Iniciativa	Resultado
------------	-----------

Anexo 10a: Proyectos de Ley en tramitación en el Congreso Nacional 2018-2021

Boletín: 9914-11

Descripción Modifica el Código Sanitario para regular los medicamentos bioequivalentes genéricos y evitar la integración vertical de laboratorios y farmacias.

Objetivo El proyecto se fundamenta en la necesidad de proveernos como país de un marco regulatorio en materia de medicamentos que no analice esta industria únicamente bajo el prisma de la libre competencia, ya que ello invisibiliza que el costo social aparejado a las prácticas no competitivas en estructura de un intercambio de medicamentos, conculcan derechos humanos fundamentales como la salud y, por tanto, la vida de las personas.

Fecha de ingreso:	2015-03-10
Estado de tramitación:	Comisión Mixta por rechazo de modificaciones (Senado)
Beneficiarios directos:	Toda la ciudadanía

Anexo 10b: Leyes Promulgadas durante 2018-2021

N° Ley: 21198

Fecha de promulgación: 2019-12-23

Fecha de entrada en Vigencia: 2019-12-23

Materia: Autoriza la intermediación de medicamentos por parte de CENABAST a almacenes farmacéuticos, farmacias privadas y establecimientos de salud sin fines de lucro.

Anexo 11: Premios o Reconocimientos Institucionales 2018-2021

Durante 2021, Cenabast obtuvo por primera vez el Premio Anual de Excelencia Institucional (PAEI), de entre 38 servicios públicos que postularon al reconocimiento. El premio es entregado anualmente por el Servicio Civil a las tres instituciones del Estado más destacadas en distintos ámbitos de gestión (eficiencia y productividad, calidad de servicio y gestión de personas) y se traduce en un incentivo económico para los funcionarios/as de los servicios ganadores. En ese sentido, Cenabast presentó tres iniciativas muy bien calificadas por el jurado del certamen.

En el ámbito de Eficiencia y Productividad, se destacó la implementación de acciones que permitieron asegurar el abastecimiento de elementos de protección personal y fármacos esenciales para enfrentar la pandemia de COVID-19 en Chile. La excelente gestión realizada en pandemia con la red de salud integrada, se tradujo en que nunca se presentó ningún problema de stock de medicamentos, siendo este uno de sus mayores desafíos debido el escenario farmacéutico global.

En materia de calidad de servicio, la Central abordó la puesta en marcha de la Ley Cenabast en un año que presentaba dificultades para su lanzamiento. En este aspecto, el énfasis siempre fue priorizar el beneficio de la gente, bajo una política pública que sólo ha permitido a las personas adquirir medicamentos de calidad a un precio justo en las farmacias adheridas.

Finalmente, en materia de Gestión de Personas, Cenabast llevó a cabo un programa de contención emocional para sus funcionarias y funcionarios en tiempo de pandemia, de modo de entregar herramientas para el manejo de estrés en situación de confinamiento, sumado al alto volumen de trabajo que se debió enfrentar producto de la emergencia sanitaria.