

## NOMBRE DEL PROGRAMA: PROGRAMA NACIONAL DE ALIMENTACIÓN COMPLEMENTARIA (PNAC)

SUBSECRETARÍA DE SALUD PÚBLICA  
MINISTERIO DE SALUD

## DESCRIPCIÓN DEL PROGRAMA:

El programa busca mantener el óptimo estado nutricional por parte de gestantes, mujeres que amamantan, niños/as menores de 6 años, personas con enfermedades metabólicas y niños menores de 2 años con alergia a la proteína de la leche de vaca, a través de la entrega de alimentos sanos, seguros y especializados. Para esto, el programa distribuye gratuitamente en los establecimientos APS, alimentos complementarios fortificados, vinculados a otras acciones de promoción de salud y prevención de enfermedades. El Programa en su conjunto implica mejorar la adhesividad a las acciones de salud promocional y preventiva, y también asegurar el acceso a alimentos de alta calidad en momentos críticos del crecimiento y desarrollo, dado que se realiza un monitoreo de salud nutricional de los beneficiarios. La combinación de estos componentes entrega una protección en diferentes etapas y condiciones relacionadas con la salud del niño. Los componentes del programa son: Sub programa PNAC Básico - Refuerzo, Sub programa PNAC Prematuro, Sub programa PNAC Enfermedades Metabólicas y Sub programa PNAC Alergia a la Proteína de la Leche de Vaca.

El programa se implementa en las regiones: Arica y Parinacota, Tarapacá, Antofagasta, Atacama, Coquimbo, Valparaíso, Libertador General Bernardo OHiggins, Maule, BíoBío, Ñuble, La Araucanía, Los Ríos, Los Lagos, Aysén del General Carlos Ibáñez del Campo, Magallanes y Antártica Chilena, Metropolitana de Santiago.

Y se ejecuta por terceros: Servicio o Institución Pública.

## RESULTADOS DE EVALUACIÓN DE DESEMPEÑO

Focalización y Cobertura	<ul style="list-style-type: none"> <li>• El programa no cuenta con criterios focalización pertinentes. Sin embargo, cuenta con un adecuado método de selección de sus beneficiarios..</li> <li>• El programa presenta una cobertura suficiente 2019 (mayor al 10% y menor al 100%) respecto a la población potencial.</li> <li>• El programa presenta una cobertura suficiente 2019 (mayor al 10% y menor al 100%) respecto a la población objetivo.</li> </ul>
Eficiencia y ejecución presupuestaria	<ul style="list-style-type: none"> <li>• El gasto por beneficiario 2019 aumenta 12,92 puntos porcentuales respecto al promedio 2017-2018, lo cual se encuentra dentro de rango de aceptabilidad (Promedio: 77,59).</li> <li>• El gasto administrativo representa un 0,85% del presupuesto ejecutado, el que se encuentra igual o bajo el umbral esperado respecto al promedio de programas similares (Promedio: 8,75%).</li> <li>• El programa presenta una subejecución respecto al presupuesto inicial 2019 (está por debajo del 85%).</li> <li>• El programa presenta una ejecución presupuestaria dentro de rango respecto al presupuesto final 2019 (está entre 90% y 110%, ambos valores incluidos).</li> </ul>
Eficacia	<ul style="list-style-type: none"> <li>• Los indicadores de propósito no cumplen con las metas propuestas para el 2019.</li> <li>• El resultado del indicador de propósito empeora no significativamente respecto al año anterior.</li> <li>• Debido a que los indicadores no reportan valor efectivo y/o meta 2019, no es posible evaluar el resultado.</li> </ul>

## NECESIDAD DE DISEÑO

El Servicio informa que el programa será reformulado significativamente durante el proceso ex ante 2020.

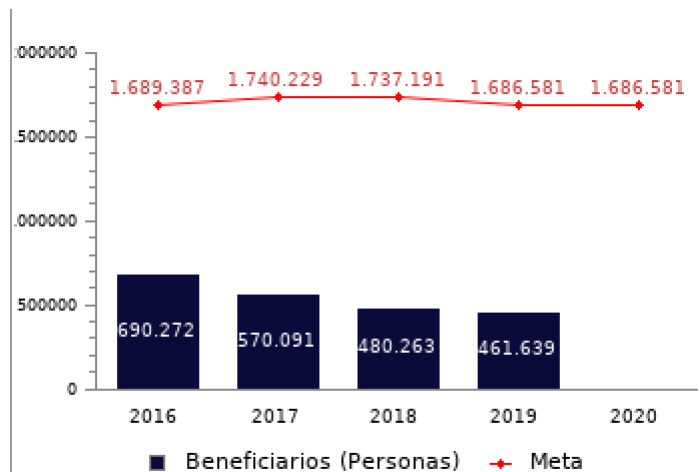
PROPÓSITO	PRESUPUESTO (MM\$ de cada año)					
		2016	2017	2018	2019	2020
Mantener el óptimo estado nutricional por parte de gestantes, mujeres que amamantan, niños/as menores de 6 años, personas con enfermedades metabólicas y niños menores de 2 años con alergia a la proteína de la leche de vaca, través de la entrega de alimentos sanos, seguros y especializados.	Presupuesto Inicial	-	45.613	44.543	46.104	44.938
	Presupuesto Final	39.519	38.682	39.043	39.269	-
	Presupuesto Ejecutado	39.414	38.680	37.190	39.269	-

#### HISTORIA DEL PROGRAMA:

Año de inicio: 1954  
 Año de término: Permanente  
 Evaluación Ex-Post 2013: Evaluación Programas Gubernamentales (EPG), Desempeño insuficiente.  
 Otro tipo de evaluaciones externas: No

#### POBLACIÓN OBJETIVO: POBLACIÓN QUE EL PROGRAMA SE PROPONE ATENDER EN UN AÑO CALENDARIO

El programa es universal por lo tanto la población potencial es igual a la población objetivo.



#### CONTRIBUCIÓN A LOS OBJETIVOS DE DESARROLLO SOSTENIBLE (ODS)

1. Fin de la pobreza: Poner fin a la pobreza en todas sus formas en todo el mundo
2. Hambre cero: Poner fin al hambre, lograr la seguridad alimentaria y la mejora de la nutrición y promover la agricultura sostenible
3. Salud y bienestar: Garantizar una vida sana y promover el bienestar para todos en todas las edades

#### POBREZA MULTIDIMENSIONAL

El programa no presenta información.

#### POBREZA POR INGRESOS

El programa/iniciativa no presenta potencial de contribución a la pobreza por ingresos

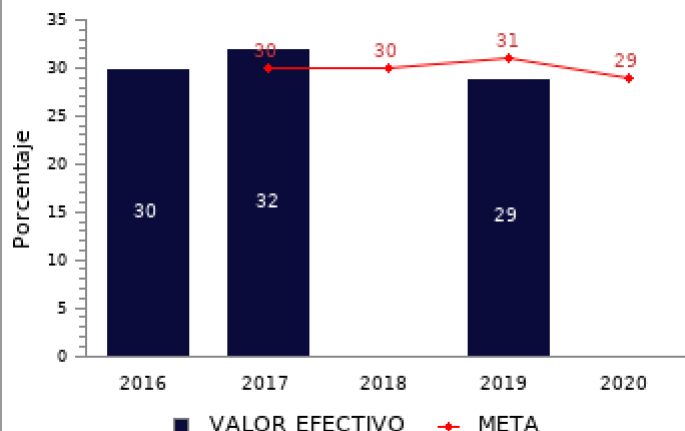
**COSTO Y PRODUCCIÓN DE COMPONENTES (M\$ 2020):  
BIENES**

Nombre Bien o Servicio (componente) Sub programa PNAC Básico - Refuerzo	Nombre Bien o Servicio (componente) Sub programa PNAC Alergia a la Proteína de la Leche de Vaca (APLV)	Nombre Bien o Servicio (componente) Sub programa PNAC Prematuros																																				
<p align="center"><b>Gasto total</b> M\$ 34.188.705</p>	<p align="center"><b>Gasto total</b> M\$ 3.370.770</p>	<p align="center"><b>Gasto total</b> M\$ 825.060</p>																																				
<p align="center"><b>Gasto unitario</b> M\$ 3 por cada Kg</p>	<p align="center"><b>Gasto unitario</b> M\$ 30 por cada Kg</p>	<p align="center"><b>Gasto unitario</b> M\$ 0 por cada Kg</p>																																				
<p align="center"><b>Kg</b></p> <table border="1"> <caption>Producción (Kg) - Sub programa PNAC Básico - Refuerzo</caption> <thead> <tr><th>Año</th><th>Producción (Kg)</th></tr> </thead> <tbody> <tr><td>2015</td><td>0</td></tr> <tr><td>2016</td><td>11.411.204</td></tr> <tr><td>2017</td><td>10.257.532</td></tr> <tr><td>2018</td><td>10.610.279</td></tr> <tr><td>2019</td><td>11.409.351</td></tr> </tbody> </table>	Año	Producción (Kg)	2015	0	2016	11.411.204	2017	10.257.532	2018	10.610.279	2019	11.409.351	<p align="center"><b>Kg</b></p> <table border="1"> <caption>Producción (Kg) - Sub programa PNAC Alergia a la Proteína de la Leche de Vaca (APLV)</caption> <thead> <tr><th>Año</th><th>Producción (Kg)</th></tr> </thead> <tbody> <tr><td>2015</td><td>0</td></tr> <tr><td>2016</td><td>10.677</td></tr> <tr><td>2017</td><td>21.147</td></tr> <tr><td>2018</td><td>42.199</td></tr> <tr><td>2019</td><td>112.201</td></tr> </tbody> </table>	Año	Producción (Kg)	2015	0	2016	10.677	2017	21.147	2018	42.199	2019	112.201	<p align="center"><b>Kg</b></p> <table border="1"> <caption>Producción (Kg) - Sub programa PNAC Prematuros</caption> <thead> <tr><th>Año</th><th>Producción (Kg)</th></tr> </thead> <tbody> <tr><td>2015</td><td>0</td></tr> <tr><td>2016</td><td>109.569</td></tr> <tr><td>2017</td><td>35.541</td></tr> <tr><td>2018</td><td>82.544</td></tr> <tr><td>2019</td><td>3.954.058</td></tr> </tbody> </table>	Año	Producción (Kg)	2015	0	2016	109.569	2017	35.541	2018	82.544	2019	3.954.058
Año	Producción (Kg)																																					
2015	0																																					
2016	11.411.204																																					
2017	10.257.532																																					
2018	10.610.279																																					
2019	11.409.351																																					
Año	Producción (Kg)																																					
2015	0																																					
2016	10.677																																					
2017	21.147																																					
2018	42.199																																					
2019	112.201																																					
Año	Producción (Kg)																																					
2015	0																																					
2016	109.569																																					
2017	35.541																																					
2018	82.544																																					
2019	3.954.058																																					
<p align="center"><b>Nombre Bien o Servicio (componente)</b> Sub programa PNAC Enfermedades Metabólicas</p>																																						
<p align="center"><b>Gasto total</b> M\$ 552.299</p>																																						
<p align="center"><b>Gasto unitario</b> M\$ 53 por cada Kg</p>																																						
<p align="center"><b>Kg</b></p> <table border="1"> <caption>Producción (Kg) - Sub programa PNAC Enfermedades Metabólicas</caption> <thead> <tr><th>Año</th><th>Producción (Kg)</th></tr> </thead> <tbody> <tr><td>2015</td><td>0</td></tr> <tr><td>2016</td><td>10.890</td></tr> <tr><td>2017</td><td>18.352</td></tr> <tr><td>2018</td><td>12.599</td></tr> <tr><td>2019</td><td>10.494</td></tr> </tbody> </table>			Año	Producción (Kg)	2015	0	2016	10.890	2017	18.352	2018	12.599	2019	10.494																								
Año	Producción (Kg)																																					
2015	0																																					
2016	10.890																																					
2017	18.352																																					
2018	12.599																																					
2019	10.494																																					

RESULTADOS REPORTADOS POR EL PROGRAMA A NIVEL DE PROPÓSITO

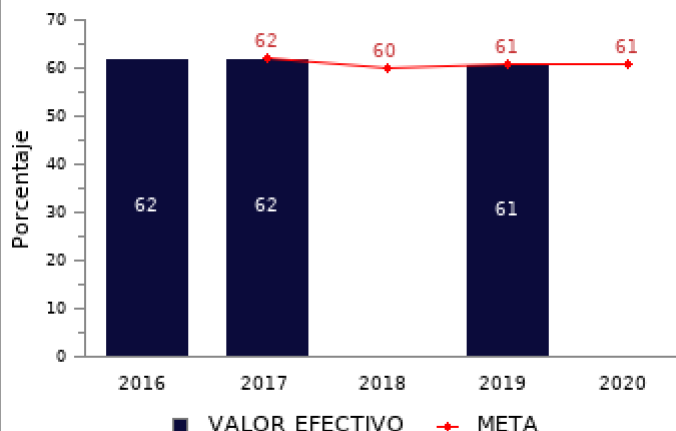
Porcentaje de gestantes con peso adecuado (eutróficas)

(Gestantes bajo control Eutróficas en el año t/ Gestantes bajo control en el año t)\*100



Porcentaje de Niños/as menores de 6 años con peso adecuado

(Niños/as menores de 6 años bajo control eutróficos en el año t/ Niños/as menores de 6 años bajo control en el año t)\*100



RESULTADOS EVALUACIÓN DE DESEMPEÑO

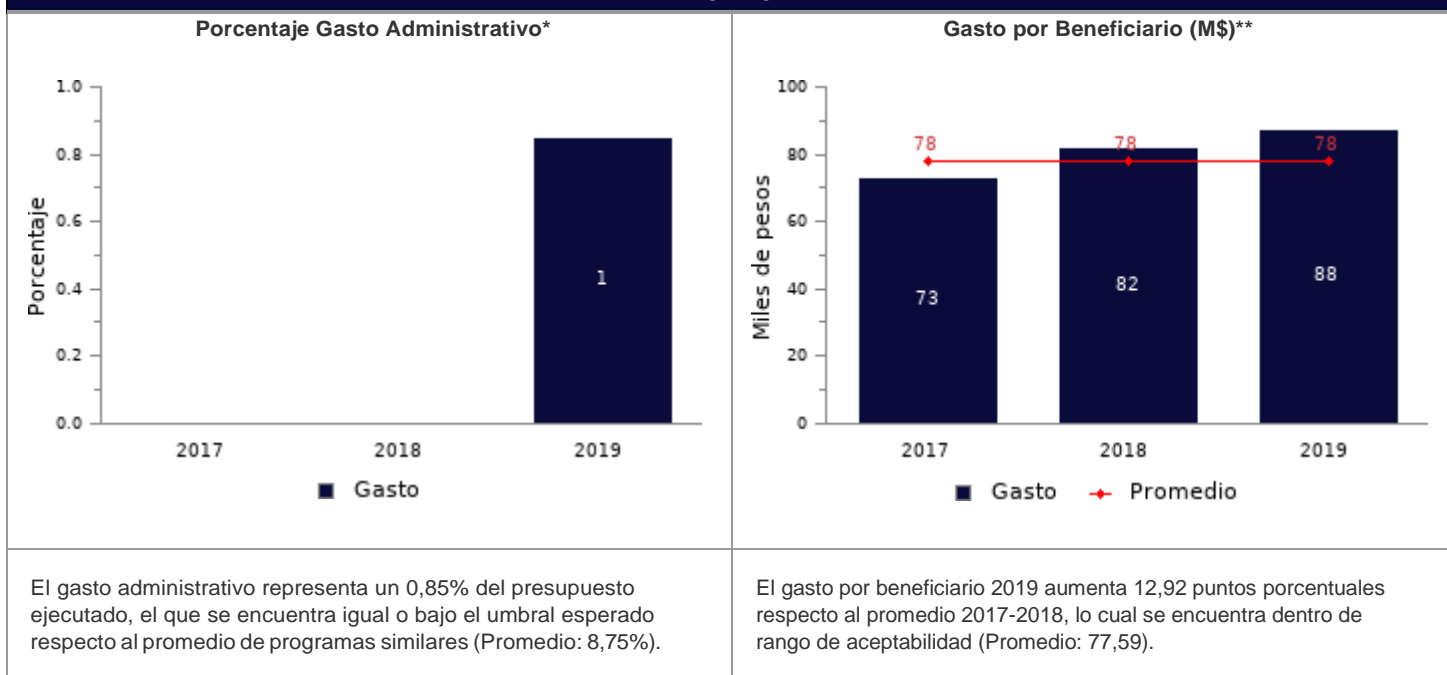
FOCALIZACIÓN

Ámbitos de Evaluación	Resultados Evaluación	Comentarios Evaluadores
Pertinencia de Criterios de Focalización	No cumple	El programa no menciona a la población potencial en la descripción del problema, y, a pesar que los criterios presentados para definir a la población potencial son coherentes con lo señalado en el diagnóstico, ésta debería establecerse de mejor manera considerando a todos los niños, desde su gestación hasta los 6 años (incluidas las gestantes y madres que amamantan). En relación a los niños, de más de 6 años, adolescentes y adultos con enfermedades metabólicas, parece poco coherente incorporarlos ya que podrían tener características diferentes a la población contenida en el primer grupo, y por tanto presentar un diagnóstico diferente a los niños de menores de 6 años.
Herramientas de Selección de Beneficiarios	Cumple	No se identifica orden de prelación porque el programa es universal.
Resultado final	El programa no cuenta con criterios focalización pertinentes. Sin embargo, cuenta con un adecuado método de selección de sus beneficiarios.	

COBERTURA

	2015	2016	2017	2018	2019	Resultado
<b>Cobertura respecto a la población que presenta el problema:</b> (beneficiarios efectivos año t / población potencial año t)*100	46,25%	40,86%	32,76%	27,65%	27,37%	El programa presenta una cobertura suficiente 2019 (mayor al 10% y menor al 100%) respecto a la población potencial.
<b>Cobertura:</b> (beneficiarios efectivos año t / población objetivo año t)*100	46,25%	40,86%	32,76%	27,65%	27,37%	El programa presenta una cobertura suficiente 2019 (mayor al 10% y menor al 100%) respecto a la población objetivo.

**EFICIENCIA**



El gasto administrativo representa un 0,85% del presupuesto ejecutado, el que se encuentra igual o bajo el umbral esperado respecto al promedio de programas similares (Promedio: 8,75%).

El gasto por beneficiario 2019 aumenta 12,92 puntos porcentuales respecto al promedio 2017-2018, lo cual se encuentra dentro de rango de aceptabilidad (Promedio: 77,59).

\* Porcentaje Gasto Administrativo:  $(\text{Gasto administrativo ejecutado año } t / \text{Presupuesto ejecutado año } t) \times 100$ . Cabe destacar, que se cuenta solo con información del gasto administrativo desde el 2017 para los programas sociales. Mientras que para el 2018 tanto iniciativas como programas reportan el gasto administrativo.  
 \*\* Gasto por Beneficiario (M\$):  $(\text{Presupuesto ejecutado año } t / \text{número beneficiarios efectivos año } t)$ .

**EJECUCIÓN PRESUPUESTARIA**

	2015	2016	2017	2018	2019	Resultado
<b>Ejecución presupuestaria inicial:</b> (presupuesto ejecutado año t / presupuesto inicial año t)*100 *	-	-	84,80%	83,49%	85,18%	El programa presenta una ejecución presupuestaria dentro de rango respecto al presupuesto inicial 2019 (entre el 85% al 110%, ambos valores incluidos).
<b>Ejecución presupuestaria final:</b> (presupuesto ejecutado año t / presupuesto final año t)*100 **	-	99,73%	99,99%	95,25%	100,00%	El programa presenta una ejecución presupuestaria dentro de rango respecto al presupuesto final 2019 (está entre 90% y 110%, ambos valores incluidos).

\* El Presupuesto inicial corresponde a la asignación de los gastos para un año determinado, según la Ley de Presupuestos del Sector Público.

\*\* El presupuesto final incorpora las reasignaciones presupuestarias realizadas al Presupuesto Ley del año.

**EFICACIA (PROPÓSITO)**

	Efectivo 2018	Efectivo 2019	Meta 2019	Evaluación Calidad	Evaluación Pertinencia	Resultado respecto al año anterior	Resultado respecto a la meta
<b>Porcentaje de gestantes con peso adecuado (eutróficas)</b>	31,00%	29,00%	31,00%	Cumple	Cumple parcialmente	Empeora no significativamente	El indicador no cumple con la meta propuesta para el 2019
<b>Porcentaje de Niños/as menores de 6 años con peso adecuado</b>	61,00%	61,00%	61,00%	Cumple	Cumple parcialmente	no tiene variación	El indicador cumple/sobrepasa la meta propuesta para el 2019

**EFICACIA (COMPONENTES)**

	Efectivo 2018	Efectivo 2019	Meta 2019	Evaluación Calidad	Evaluación Pertinencia	Resultado respecto a la meta
--	---------------	---------------	-----------	--------------------	------------------------	------------------------------

<b>Porcentaje de niños menores de 6 años y gestantes que en el periodo t reciben productos del Subprograma PNAC Básico ? Refuerzo</b>	S/I	44,00%	S/I	Cumple	Cumple parcialmente	Debido a que el indicador no reporta valor efectivo y/o meta 2019, no es posible evaluar el resultado del indicador
<b>Porcentaje de niños prematuros extremos que en el periodo t reciben productos del subprograma.</b>	S/I	S/I	S/I	Cumple	Cumple parcialmente	Debido a que el indicador no reporta valor efectivo y/o meta 2019, no es posible evaluar el resultado del indicador
<b>Porcentaje de niños con Alergia a la Proteína de la Lecha de Vaca que en el periodo t reciben productos del subprograma</b>	S/I	100,00%	S/I	Cumple	Cumple parcialmente	Debido a que el indicador no reporta valor efectivo y/o meta 2019, no es posible evaluar el resultado del indicador
<b>Porcentaje de personas con Errores Innatos del Metabolismo que en el periodo t reciben productos del subprograma (componente PNAC Errores Innatos del Metabolismo)</b>	S/I	73,00%	S/I	Cumple	Cumple parcialmente	Debido a que el indicador no reporta valor efectivo y/o meta 2019, no es posible evaluar el resultado del indicador

#### COMENTARIOS EVALUADORES

El programa cuenta con dos indicadores proxy de propósito que no logran dar cuenta del cumplimiento del propósito del programa, ya que no consideran a otras poblaciones a las que se les entrega la alimentación complementaria. Los indicadores de componente presentados da cuenta de la cobertura de entrega de alimentos a la población mencionada en el enunciado, por tanto corresponden a indicadores de cobertura, que no miden el éxito de la entrega del bien por parte de cada componente, además, los indicadores 2 y 3 están cambiados respecto al orden de los componentes presentados en la estrategia.

#### OBSERVACIONES DE LA INSTITUCIÓN

**Indicadores:** Por problemas metodológicos no se entrega información respecto al indicador 2 de componente, por lo que para mejorar la formulación del programa, pasará por proceso de evaluación ex ante 2020 mediante una reformulación para la formulación presupuestaria 2021.

**Nota técnica:** La ficha de evaluación de desempeño de la oferta social corresponde al seguimiento de la gestión anual de los programas e iniciativas sociales, a partir de la información auto reportada por los Servicios. La cual no corresponde a una evaluación de impacto, de implementación ni fiscalización de la oferta social.