

DESCRIPCIÓN DEL PROGRAMA:

El programa apoya a personas en situación de pobreza e indigencia que desarrollan actividades económicas en condiciones precarias y con escasas posibilidades de acceso a financiamiento y formación, lo que dificulta que dichas actividades generen ingresos económicos permanentes y de calidad, que les permita a ellos y a su grupo familiar contar con una mejor calidad de vida. Para esto, el programa entrega financiamiento, capacitación y asesoría técnica de manera individual o grupal. El apoyo entregado depende del grado de desarrollo de las actividades económicas de los usuarios:

- Básico: negocios precarios, con 7 a 16 meses de antigüedad, con un promedio de ventas en los últimos tres meses de actividad de más de \$130.000 y menos de \$300.000 y cuya dedicación al negocio por parte del usuario sea entre 16 y 30 horas a la semana.
- Avanzado: negocios en funcionamiento con más de 16 meses de antigüedad, con un promedio de ventas en los últimos tres meses de actividad superior a \$300.000 y cuya dedicación al negocio por parte del usuario sea de más de 30 horas a la semana.

Cabe señalar que éstos rangos y criterios pueden sufrir variaciones a nivel regional, según defina el equipo.

El programa se implementa en las regiones: Arica y Parinacota, Tarapacá, Antofagasta, Atacama, Coquimbo, Valparaíso, Libertador General Bernardo O'Higgins, Maule, Biobío, Ñuble, La Araucanía, Los Ríos, Los Lagos, Aysén del General Carlos Ibáñez del Campo, Magallanes y Antártica Chilena, Metropolitana de Santiago.

Y se ejecuta por terceros: Organismo privado con fines de lucro (Bancos/OCAS/OTEC/PSAT/EP/otros), Servicio o Institución Pública, Organismo privado sin fines de lucro (Fundación, organización social, comunitaria, territorial, deportiva, corporación cultural, educacional, federación, otro).

RESULTADOS DE EVALUACIÓN DE DESEMPEÑO

Focalización y Cobertura	<ul style="list-style-type: none"> • El programa cuenta con criterios focalización pertinentes y un adecuado método de selección de sus beneficiarios. • El programa presenta una baja cobertura 2019 (menor al 10%) respecto a la población potencial. • El programa presenta una cobertura suficiente 2019 (mayor al 10% y menor al 100%) respecto a la población objetivo.
Eficiencia y ejecución presupuestaria	<ul style="list-style-type: none"> • El gasto por beneficiario 2019 aumenta 11,48 puntos porcentuales respecto al promedio 2017-2018, lo cual se encuentra dentro de rango de aceptabilidad (Promedio: 1092,72). • El gasto administrativo representa un 2,09% del presupuesto ejecutado, el que se encuentra dentro del umbral esperado respecto al promedio de programas similares (Promedio: 8,75%). • El programa presenta una ejecución presupuestaria dentro de rango respecto al presupuesto inicial 2019 (entre el 85% al 110%, ambos valores incluidos). • El programa presenta una ejecución presupuestaria dentro de rango respecto al presupuesto final 2019 (está entre 90% y 110%, ambos valores incluidos).
Eficacia	<ul style="list-style-type: none"> • Los indicadores de propósito no cumplen con las metas propuestas para el 2019. • El resultado del indicador de propósito empeora no significativamente respecto al año anterior. • Los indicadores de componentes no cumplen con las metas propuestas para el 2019.

PROPÓSITO	PRESUPUESTO (MM\$ de cada año)					
		2016	2017	2018	2019	2020
Personas en situación de pobreza o vulnerabilidad, que desarrollan actividades económicas autónomas, perciben ingresos mayores y más estables fruto de su actividad independiente de generación de ingresos.	Presupuesto Inicial	8.944	9.224	9.234	9.234	9.711
	Presupuesto Final	8.847	9.219	9.197	10.214	-
	Presupuesto Ejecutado	8.847	9.219	9.197	10.205	-

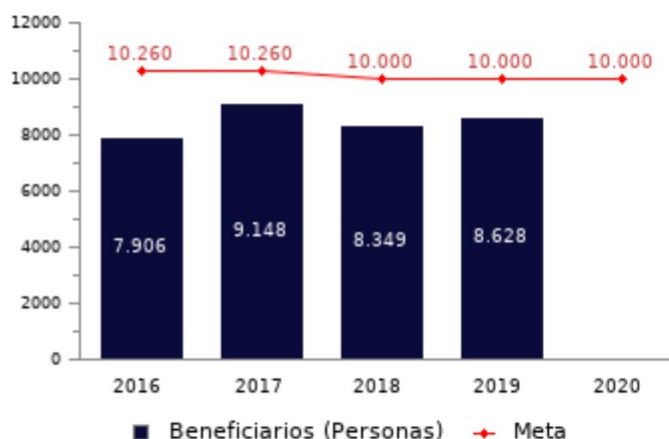
HISTORIA DEL PROGRAMA:

Año de inicio: 2003
Año de término: Permanente
Otro tipo de evaluaciones externas: No

POBLACIÓN OBJETIVO: POBLACIÓN QUE EL PROGRAMA SE PROPONE ATENDER EN UN AÑO CALENDARIO

Personas que residan en los territorios en que FOSIS interviene con disponibilidad de contar con aporte propio para el desarrollo de su negocio. Los criterios de priorización del programa son los siguientes: índice de necesidades, escolaridad, promedio de ventas, participación previa en programas FOSIS (cada Dirección Regional decide el uso de esta variable), participación en programa SERNAM (MJH), horas de dedicación al negocio, antigüedad productiva. En la modalidad de Yo Emprendo Avanzado, se agregan dos criterios de priorización más: negocio como principal fuente de ingresos, formalización. Los equipos regionales pueden agregar otros criterios de pertinencia local.

Se asignarán los beneficios hasta agotar los recursos disponibles.



CONTRIBUCIÓN A LOS OBJETIVOS DE DESARROLLO SOSTENIBLE (ODS)

- Fin de la pobreza: Poner fin a la pobreza en todas sus formas en todo el mundo
- Hambre cero: Poner fin al hambre, lograr la seguridad alimentaria y la mejora de la nutrición y promover la agricultura sostenible
- Educación de calidad: Garantizar una educación inclusiva, equitativa y de calidad y promover oportunidades de aprendizaje durante toda la vida para todos
- Igualdad de género: Lograr la igualdad entre los géneros y empoderar a todas las mujeres y las niñas
- Trabajo decente y crecimiento económico: Promover el crecimiento económico sostenido, inclusivo y sostenible, el empleo pleno y productivo y el trabajo decente para todos
- Reducción de las desigualdades: Reducir la desigualdad en y entre los países: Lograr que las ciudades y los asentamientos humanos sean inclusivos, seguros, resilientes y sostenibles

POBREZA MULTIDIMENSIONAL

El programa presenta un potencial de contribución a la/a siguiente/s dimensión/es:

- Dimensión **Trabajo y Seguridad Social**, en específico, dado su potencial contribución a la/s carencia/s de: **Ocupación**

POBREZA POR INGRESOS

El programa/iniciativa tiene un potencial de contribución a la reducción de pobreza por ingresos, mediante acciones de apoyo a la generación o aumento de ingresos autónomos

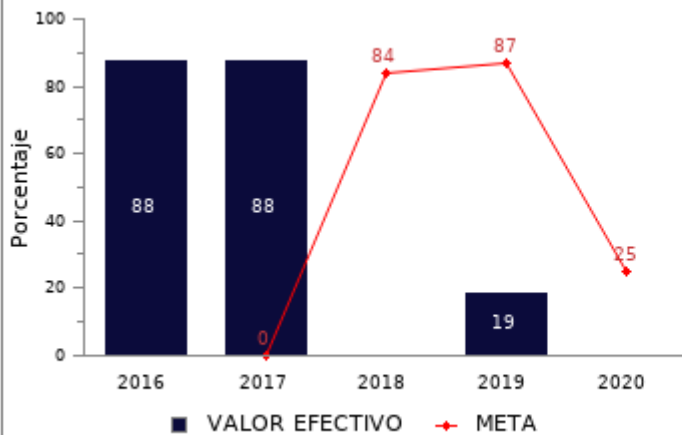
COSTO Y PRODUCCIÓN DE COMPONENTES (M\$ 2020):

Nombre Bien o Servicio (componente) Financiamiento Capital Semilla	Nombre Bien o Servicio (componente) Capacitación	Nombre Bien o Servicio (componente) Asesoría Técnica																																				
Gasto total M\$ 1.632.150	Gasto total M\$ 4.950.000	Gasto total M\$ 3.408.608																																				
Gasto unitario M\$ 490 por cada cantidad de capitales semilla entregados.	Gasto unitario M\$ 1.392 por cada Usuarios con talleres realizados	Gasto unitario M\$ 2.175 por cada Usuarios con asesorías realizadas																																				
cantidad de capitales semilla entregados.	Usuarios con talleres realizados	Usuarios con asesorías realizadas																																				
<table border="1"> <tr><th>Año</th><td>2015</td><td>2016</td><td>2017</td><td>2018</td><td>2019</td></tr> <tr><th>Valor</th><td>5.854</td><td>4.209</td><td>2.938</td><td>3.860</td><td>3.333</td></tr> </table>	Año	2015	2016	2017	2018	2019	Valor	5.854	4.209	2.938	3.860	3.333	<table border="1"> <tr><th>Año</th><td>2015</td><td>2016</td><td>2017</td><td>2018</td><td>2019</td></tr> <tr><th>Valor</th><td>5.854</td><td>4.209</td><td>4.994</td><td>4.739</td><td>3.556</td></tr> </table>	Año	2015	2016	2017	2018	2019	Valor	5.854	4.209	4.994	4.739	3.556	<table border="1"> <tr><th>Año</th><td>2015</td><td>2016</td><td>2017</td><td>2018</td><td>2019</td></tr> <tr><th>Valor</th><td>5.467</td><td>217</td><td>664</td><td>1.318</td><td>1.567</td></tr> </table>	Año	2015	2016	2017	2018	2019	Valor	5.467	217	664	1.318	1.567
Año	2015	2016	2017	2018	2019																																	
Valor	5.854	4.209	2.938	3.860	3.333																																	
Año	2015	2016	2017	2018	2019																																	
Valor	5.854	4.209	4.994	4.739	3.556																																	
Año	2015	2016	2017	2018	2019																																	
Valor	5.467	217	664	1.318	1.567																																	
■ Financiamiento de Proyectos	■ Capacitaciones / Cursos / Charlas	■ Asesorías Técnicas																																				

RESULTADOS REPORTADOS POR EL PROGRAMA A NIVEL DE PROPÓSITO

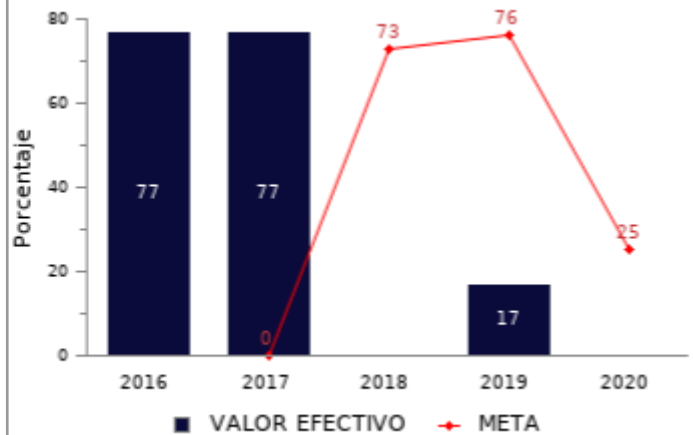
Porcentaje de usuarios del programa Yo Emprendo que terminan su intervención en el año t e incrementan sus ingresos iniciales en a lo menos un 5% respecto del total de usuarios del programa que terminan su intervención en el año t

$(N^{\circ}$ de usuarios que terminan su intervención en el año t e incrementan sus ingresos iniciales en a lo menos un 5% / N° total de usuarios que terminan su intervención en el año t) * 100



Porcentaje de usuarios del programa Yo Emprendo que finalizan su intervención en el año t, mantienen su emprendimiento e incrementan sus ventas.

$(N^{\circ}$ de usuarios que terminan su intervención en el año t con un emprendimiento y aumentan sus ventas por lo menos en 10% / N° total de usuarios que egresan del programa durante el año t) * 100



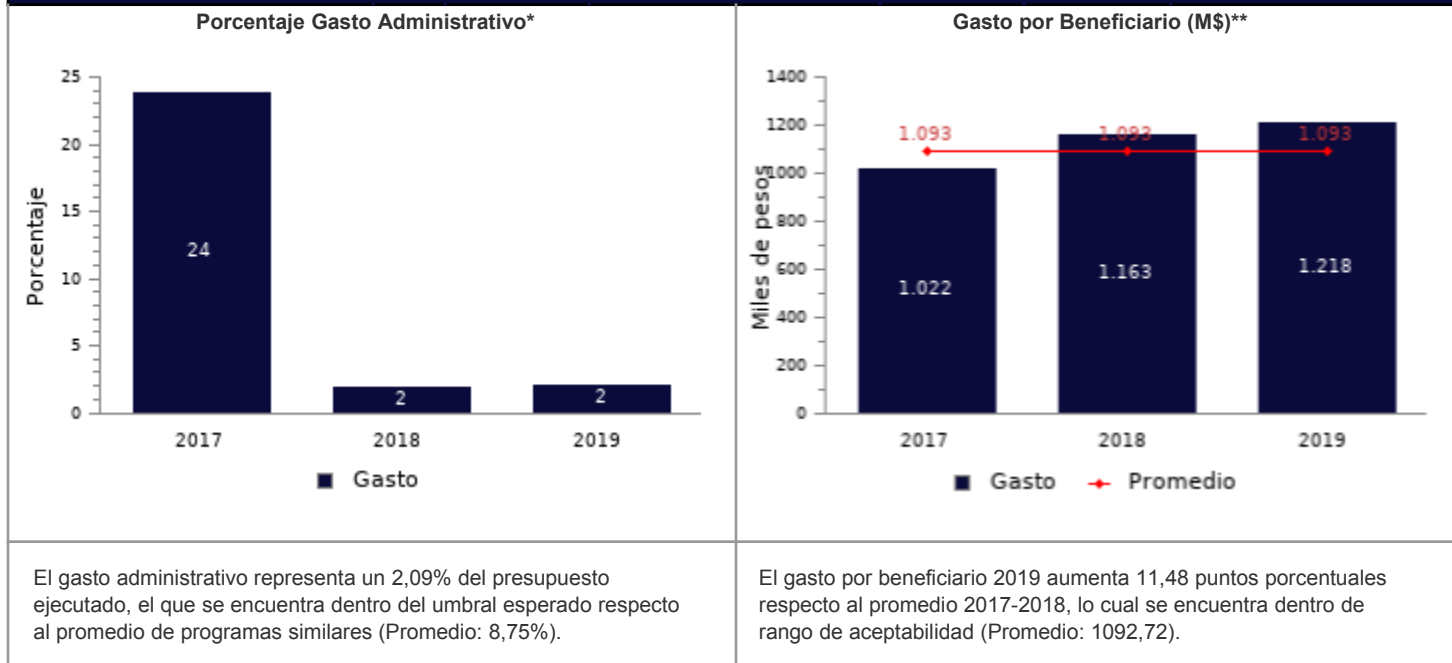
FOCALIZACIÓN

Ámbitos de Evaluación	Resultados Evaluación	Comentarios Evaluadores
Pertinencia de Criterios de Focalización	Cumple	El programa no presenta comentarios.
Herramientas de Selección de Beneficiarios	Cumple	El programa no presenta comentarios.
Resultado final	El programa cuenta con criterios focalización pertinentes y un adecuado método de selección de sus beneficiarios	

COBERTURA

	2015	2016	2017	2018	2019	Resultado
Cobertura respecto a la población que presenta el problema: (beneficiarios efectivos año t / población potencial año t)*100	1,65%	0,41%	0,48%	0,44%	1,24%	El programa presenta una baja cobertura 2019 (menor al 10%) respecto a la población potencial.
Cobertura: (beneficiarios efectivos año t / población objetivo año t)*100	85,55%	77,06%	89,16%	83,49%	86,28%	El programa presenta una cobertura suficiente 2019 (mayor al 10% y menor al 100%) respecto a la población objetivo.

EFICIENCIA



* Porcentaje Gasto Administrativo: (Gasto administrativo ejecutado año t / Presupuesto ejecutado año t)*100. Cabe destacar, que se cuenta solo con información del gasto administrativo desde el 2017 para los programas sociales. Mientras que para el 2018 tanto iniciativas como programas reportan el gasto administrativo.

** Gasto por Beneficiario (M\$): (Presupuesto ejecutado año t / número beneficiarios efectivos año t).

EJECUCIÓN PRESUPUESTARIA						
	2015	2016	2017	2018	2019	Resultado
Ejecución presupuestaria inicial: (presupuesto ejecutado año t / presupuesto inicial año t)*100 *	121,10%	98,91%	99,94%	99,60%	110,51%	El programa presenta una sobre ejecución presupuestaria respecto al presupuesto inicial 2019 (está por sobre el 110%)
Ejecución presupuestaria final: (presupuesto ejecutado año t / presupuesto final año t)*100 **	99,94%	100,00%	100,00%	100,00%	99,91%	El programa presenta una ejecución presupuestaria dentro de rango respecto al presupuesto final 2019 (está entre 90% y 110%, ambos valores incluidos).

* El Presupuesto inicial corresponde a la asignación de los gastos para un año determinado, según la Ley de Presupuestos del Sector Público.

** El presupuesto final incorpora las reasignaciones presupuestarias realizadas al Presupuesto Ley del año.

EFICACIA (PROPÓSITO)							
	Efectivo 2018	Efectivo 2019	Meta 2019	Evaluación Calidad	Evaluación Pertinencia	Resultado respecto al año anterior	Resultado respecto a la meta
Porcentaje de usuarios del programa Yo Emprendo que terminan su intervención en el año t e incrementan sus ingresos iniciales en a lo menos un 5% respecto del total de usuarios del programa que terminan su intervención en el año t	78,00%	19,00%	87,00%	Cumple	Cumple	Empeora no significativamente	El indicador no cumple con la meta propuesta para el 2019
Porcentaje de usuarios del programa Yo Emprendo que finalizan su intervención en el año t, mantienen su emprendimiento e incrementan sus ventas.	83,00%	17,00%	76,00%	Cumple	Cumple	Empeora no significativamente	El indicador no cumple con la meta propuesta para el 2019

EFICACIA (COMPONENTES)						
	Efectivo 2018	Efectivo 2019	Meta 2019	Evaluación Calidad	Evaluación Pertinencia	Resultado respecto a la meta
Porcentaje de capital semilla entregado en relación a presupuesto ejecutado de inversión programática año t	40,00%	16,00%	68,00%	Cumple	Cumple	El indicador no cumple con la meta propuesta para el 2019
Porcentaje de usuarios que han recibido capacitación sobre usuarios totales año t	60,00%	44,00%	14,00%	Cumple	Cumple	El indicador cumple/sobrepasa la meta propuesta para el 2019
Porcentaje de usuarios que han recibido asesoría sobre usuarios terminados año t	17,00%	21,00%	14,00%	Cumple	Cumple	El indicador cumple/sobrepasa la meta propuesta para el 2019

COMENTARIOS EVALUADORES
El empeoramiento no es significativo considerando que para el proceso cierre 2019, el programa da cuenta de los resultados alcanzados al 31 de diciembre 2019, mientras que para el año 2018, lo hace considerando los resultados al cierre de la ejecución.

Objetivo y Población: Los criterios de acceso preferente y sus respectivas ponderaciones están diseñados con el fin de prelar a los postulantes en función de criterios específicos como nivel de ventas, antigüedad del negocio, índice de necesidades, entre otros, de manera que en función del puntaje obtenido se obtenga una prelación de quienes postulan ordenando la selección en función de quienes cumplan de mejor manera con los requisitos establecidos. Dado que estos criterios se miden con variables objetivas que se ingresan a un sistema informático, se define una priorización en función del calce entre el perfil del postulante y el perfil de ingreso al programa que se propone.

Nota técnica: La ficha de evaluación de desempeño de la oferta social corresponde al seguimiento de la gestión anual de los programas e iniciativas sociales, a partir de la información auto reportada por los Servicios. La cual no corresponde a una evaluación de impacto, de implementación ni fiscalización de la oferta social.