



I. ANTECEDENTES

Descripción: Controlar el uso y certificación de las denominaciones de origen de uvas, vinos y piscos en el marco de lo establecido en la Ley N°18.455 y sus decretos reglamentarios N°464 de Zonificación Vinícola y N°521 de denominación de origen de pisco.

Año de inicio: 1995

Año de término: Permanente

PROPÓSITO

Entregar las garantías correspondientes a la genuinidad de vinos y piscos que emplean denominaciones de origen, como elemento distintivo y característicos en el mercado de las bebidas alcohólicas a nivel nacional e internacional.

HALLAZGOS NO SUPERADOS DEL DESEMPEÑO

1. Focalización

Sin hallazgos en la dimensión de focalización.

2. Eficiencia y ejecución presupuestaria

Sin hallazgos en la dimensión de eficiencia y ejecución presupuestaria.

3. Eficacia

Sin hallazgos en la dimensión de eficacia.

HISTORIAL EVALUATIVO

Evaluaciones Ex Ante: No

Ex Dure o Monitoreo (en los últimos 3 años): Sí

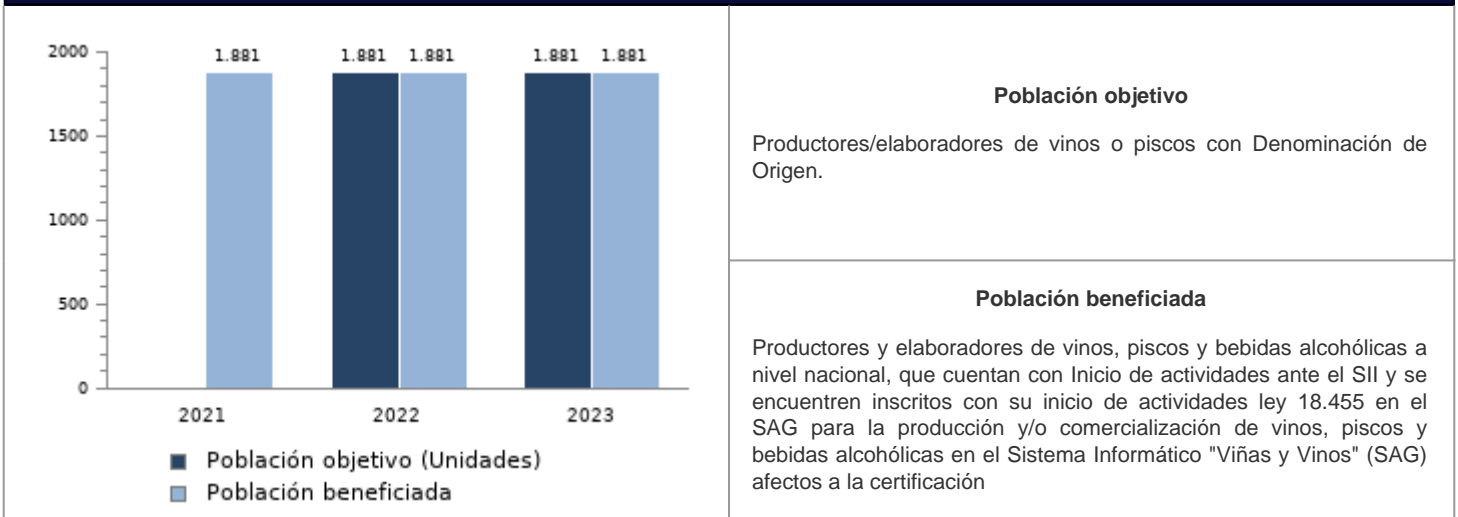
2020, 2021, 2022

Evaluación Ex-Post: No

Otras evaluaciones: No

II. DESEMPEÑO DEL PROGRAMA: FOCALIZACIÓN

POBLACIONES

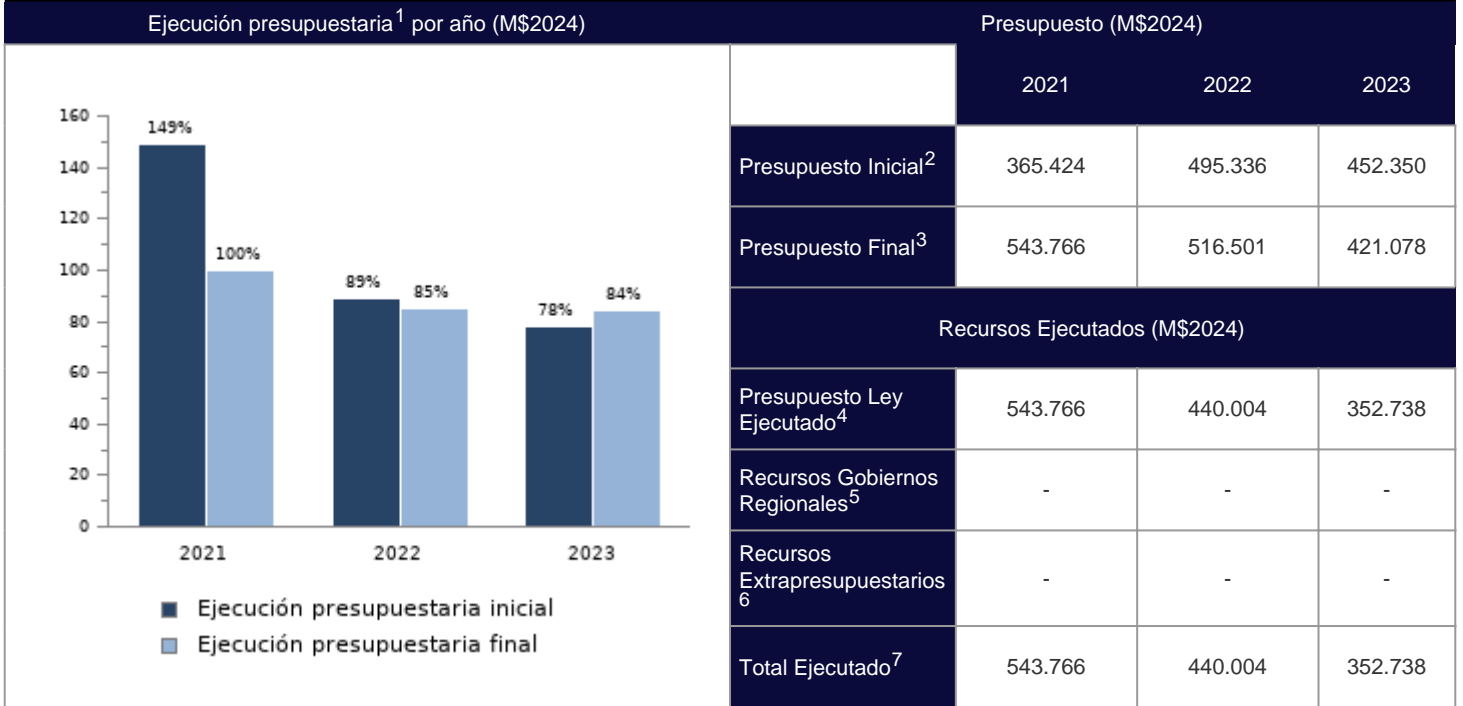


COBERTURA POR AÑO

	2021	2022	2023
Cobertura*	S/I	100,0%	100,0%

* Cobertura: (Población beneficiada del año t / población objetivo año t)*100.

III. DESEMPEÑO DEL PROGRAMA: EFICIENCIA



¹ La ejecución presupuestaria inicial corresponde a (presupuesto ejecutado año t / presupuesto inicial año t * 100), mientras que la ejecución presupuestaria final corresponde a (presupuesto ejecutado año t / presupuesto final año t) * 100.

² El presupuesto inicial corresponde al total de gastos definidos en la Ley de Presupuestos del Sector Público, o en su defecto, es el monto asignado inicialmente por el Servicio, cuando el programa no está expresamente identificada en la Ley de Presupuestos.

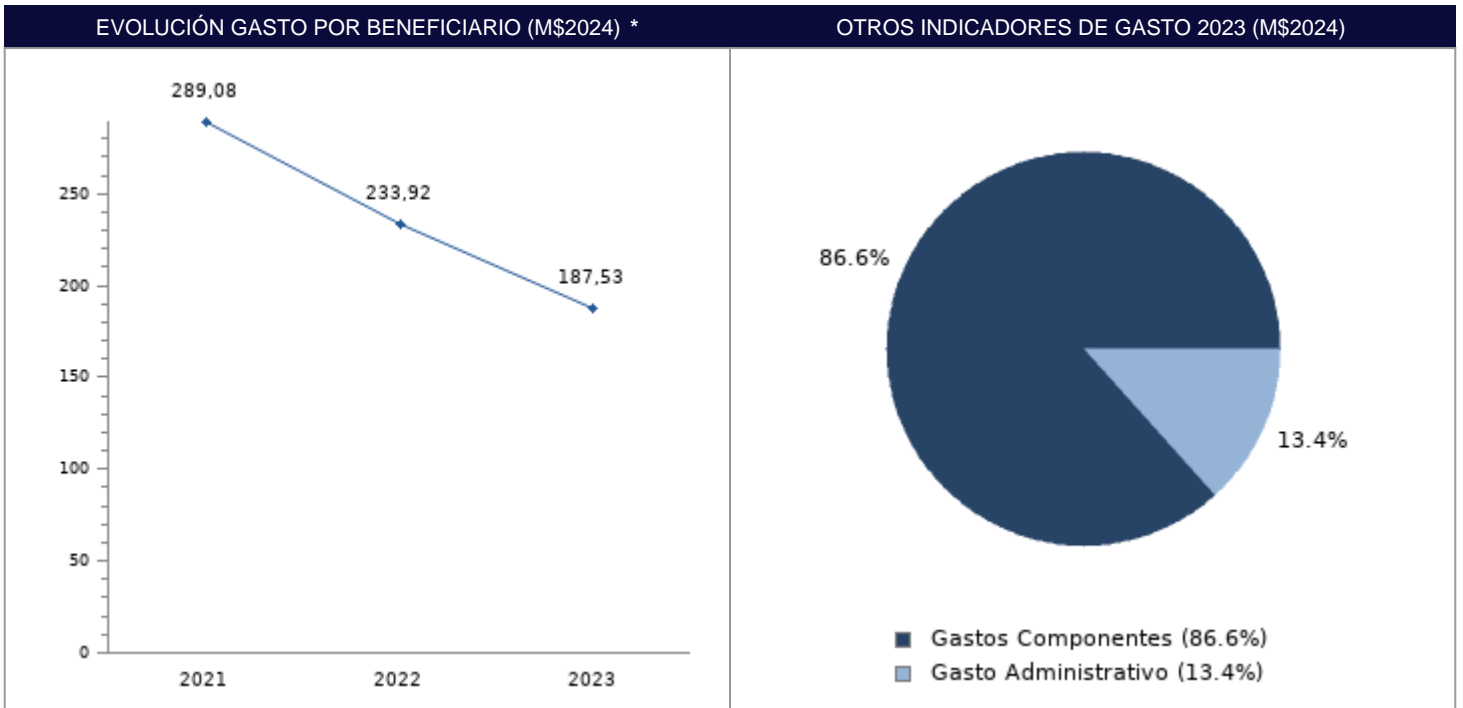
³ El presupuesto final incorpora las reasignaciones presupuestarias realizadas al Presupuesto Ley del año.

⁴ Presupuesto Ley ejecutado por los Servicios, no incluyendo los recursos extrapresupuestarios declarados.

⁵ Recursos apalancados por el programa con los Gobiernos Regionales, cuya fuente puede ser el Fondo Nacional de Desarrollo Regional (FNDR) u otros fondos regionales. Estos recursos pueden ser presupuestarios o extrapresupuestarios.

⁶ Recursos apalancados de fuentes distintas a los Gobiernos Regionales, y que corresponden a montos extrapresupuestarios.

⁷ Total de gastos ejecutados por parte del programa.



* Gasto por Beneficiario: ((gasto componentes + gasto administrativo ejecutado año t) / número beneficiarios efectivos año t).

GASTO POR SUBTÍTULOS * (M\$2024)	
Subtítulo *	Gasto total ejecutado 2023 (M\$2024)
21 (Gastos en personal)	318.189

22 (Bienes y servicios de consumo)	34.532
24 (Transferencias Corrientes)	18
Presupuesto Ley Ejecutado 2023	352.738

* Los subtítulos identificados pueden corresponder a uno o más programas presupuestarios.

GASTO Y PRODUCCIÓN DE COMPONENTES (M\$2024)									
Componentes (unidad de producción) *	Gasto ejecutado (M\$2024)			Producción (unidad)			Gasto unitario (M\$2024)		
	2021	2022	2023	2021	2022	2023	2021	2022	2023
Denominación de origen (d.o) y otras características de vinos y bebidas espirituosas certificada (Número de documentos de exportación de vinos, bebidas alcohólicas, mostos y vinagres visados por SAG)	344.374	370.388	305.633	83.858	67.680	51.923	4,1	5,5	5,9
Total Gastos Componentes	344.374	370.388	305.633						
Porcentaje Gastos Componentes	63,3%	84,2%	86,6%						
Total Gasto Administrativo	199.392	69.616	47.105						
Porcentaje Gasto Administrativo	36,7%	15,8%	13,4%						
Total Ejecutado	543.766	440.004	352.738						

* Dado que los diseños de los programas pueden variar cada año y en esta Tabla sólo se muestran los componentes vigentes en 2023, la suma total para los años 2021 y 2022 podría no cuadrar para aquellos en los que se ejecutaron componentes descontinuados.

DESAGREGACIÓN REGIONAL DE GASTO COMPONENTES Y POBLACIÓN BENEFICIADA				
Región	Total ejecutado (M\$2024)	Porcentaje total ejecutado	Población beneficiada	Porcentaje población beneficiada
Arica y Parinacota	-	-	4	0,2%
Tarapacá	-	-	2	0,1%
Antofagasta	-	-	2	0,1%
Atacama	147	0,0%	17	0,9%
Coquimbo	1.327	0,4%	70	3,7%
Valparaíso	39.904	13,1%	95	5,1%
Libertador General Bernardo OHiggins	24.097	7,9%	241	12,8%
Maule	16.465	5,4%	350	18,6%
Bíobío	4.290	1,4%	630	33,5%
Ñuble	78	0,0%	-	-
La Araucanía	154	0,1%	5	0,3%
Los Ríos	154	0,1%	1	0,1%
Los Lagos	-	-	5	0,3%
Aysén del General Carlos Ibáñez del Campo	47	0,0%	1	0,1%
Magallanes y Antártica Chilena	-	-	1	0,1%
Metropolitana de Santiago	156.893	51,3%	457	24,3%
Nivel central	62.078	20,3%	-	-
TOTAL	305.633	100%	1.881	100%

* En esta tabla se despliegan sólo aquellas regiones para las que se ejecutaron recursos y/o tienen beneficiarios, identificados por región.

Ejecución presupuestaria:

- El programa presenta una subejecución presupuestaria (inferior al 85%) respecto de su presupuesto inicial durante el 2023, pero la justificación entregada es pertinente. La razón principal es la disminución del 23% en la producción del programa (numero de documentos visados por el servicio).
- El programa presenta una subejecución presupuestaria (inferior al 90%) respecto de su presupuesto final durante el 2023, pero la justificación entregada es pertinente. La razón principal es la disminución del 23% en la producción del programa (numero de documentos visados por el servicio).

IV. DESEMPEÑO DEL PROGRAMA: EFICACIA

INDICADOR DE PROPÓSITO

Indicador	Fórmula de cálculo	Otros atributos	Efectivo 2021	Efectivo 2022	Efectivo 2023	Resultado
Porcentaje de documentos de exportación de vinos, bebidas alcohólicas, mostos y vinagres entregados fuera del plazo establecido	(Número de documentos de exportación de vinos, bebidas alcohólicas, mostos y vinagres visados por SAG fuera del plazo establecido /Número de documentos de exportación de vinos, bebidas alcohólicas, mostos y vinagres visados por SAG)*100	Unidad de medida: Porcentual Dimensión: Eficacia Periodicidad: Anual Sentido de medición: Descendente	0,00%	0,00%	0,00%	El resultado del indicador de propósito no presentó variación en su desempeño respecto a la ejecución del 2022.

V. OTROS ATRIBUTOS

CONTRIBUCIÓN A LOS OBJETIVOS DE DESARROLLO SOSTENIBLE (ODS)

El programa no identifica contribución a los Objetivos de Desarrollo Sostenible.

ENFOQUE DE GÉNERO

El programa no declara incorporar enfoque de género en su implementación.

VII. NOTAS TÉCNICAS

Nota técnica 1: La ficha de evaluación de desempeño de la oferta corresponde al seguimiento de la gestión anual de los programas públicos, a partir de la información auto reportada por los Servicios. No corresponde a una evaluación de impacto, de implementación ni fiscalización de la oferta pública.

Nota técnica 2: El proceso de evaluación de desempeño de la oferta programática puede considerar actualizaciones respecto de la metodología utilizada en años anteriores. Esto, con el objetivo de fortalecer la eficacia y eficiencia de este proceso.

Nota técnica 3: Tanto los montos de presupuesto como de gastos reportados en la presente ficha se encuentran en pesos año 2024. Se realizó aplicando el inflador de Ley de Presupuestos a los presupuestos y gastos informados por las instituciones en los años 2021-2023, con el objetivo de realizar el análisis comparativo del periodo.

Inflatores:

Año	Inflador
2020	1,2252
2021	1,1722
2022	1,1002
2023	1,035
2024	1

Fecha de publicación del reporte: 24 de Abril de 2024 15:22