



I. ANTECEDENTES

Descripción: Con el propósito de aumentar las empresas que, a través de validación y empaquetamiento y/o escalamiento (o comercial o industrial) de sus proyectos de I+D+i, logran efectos en sus ventas/exportaciones; se apoyan los procesos de validación y empaquetamiento o el escalamiento a nivel comercial/ industrial de prototipos que ya hayan pasado por los procesos de testeo, experimentación y validación funcional

Año de inicio: 2019

Año de término: Permanente

PROPÓSITO

Se aumentan las empresas que, a través de actividades de comercialización y/o escalamiento, logran ventas de sus innovaciones tecnológicas a nivel nacional y/o internacional.

REVISIÓN DE DISEÑO

El programa requiere una revisión de diseño para garantizar la coherencia necesaria entre el problema público a abordar, el diseño propuesto y los resultados previstos, por lo que se solicita su ingreso a Evaluación Ex Ante Formulación Presupuestaria 2025.

HALLAZGOS NO SUPERADOS DEL DESEMPEÑO

1. Focalización

Sin hallazgos en la dimensión de focalización.

2. Eficiencia y ejecución presupuestaria

El programa presenta una subejecución presupuestaria (inferior al 85%) respecto de su presupuesto inicial durante el 2023. Si bien el servicio entrega antecedentes, estos no permiten justificar la subejecución presupuestaria inicial.

El programa presenta un gasto por beneficiario fuera de rango (superior en más del 20%) durante el 2023, en relación al promedio de los dos años anteriores 2022-2021. Si bien el servicio entrega antecedentes, estos no permiten justificar este hallazgo.

3. Eficacia

Sin hallazgos en la dimensión de eficacia.

HISTORIAL EVALUATIVO

Evaluaciones Ex Ante: Sí

2020: Recomendado favorablemente

Ex Dure o Monitoreo (en los últimos 3 años): Sí

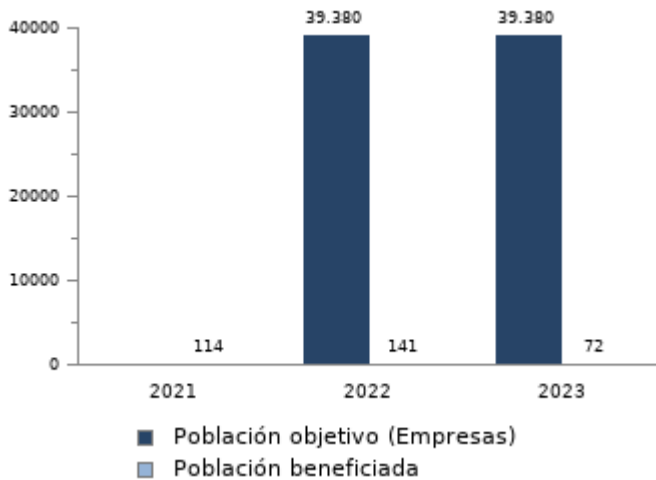
2020, 2021, 2022

Evaluación Ex-Post: No

Otras evaluaciones: No

II. DESEMPEÑO DEL PROGRAMA: FOCALIZACIÓN

POBLACIONES



Población objetivo

Empresas formalizadas, que independiente de su tamaño económico (Micro, Pequeña, Mediana o Grande), ubicación geográfica y sector económico, presentan obstáculos de financiamiento para innovar o realizar I+D pese a tener la intención de realizarla.

Población beneficiada

La población de empresas beneficiadas únicas para el año 2023 fue de 72 empresas, la mayoría de ellas provenientes de la Región Metropolitana, Antofagasta y Valparaíso y pertenecientes al grupo de micro y pequeñas empresas. Respecto los criterios de priorización de población beneficiaria, actualmente son elegibles todas aquellas personas jurídicas de derecho privado, empresas públicas creadas por ley, o personas naturales que al postular tengan al menos 18 años; que, adicionalmente, hayan iniciado actividades en un giro empresarial al menos hace 18 meses y hayan acreditado algún grado de ventas en dicho período (al momento de postular). Adicionalmente, para los concursos focalizados en enfoque de género, se priorizan aquellos que cumplen con la resolución "Resolución (E) N°481, de 2018, de InnovaChile", donde se establece el criterio de empresa liderada por mujer, que consiste en lo siguiente. Ser persona natural individual mujer, o bien, ser persona jurídica con o sin fines de lucro. En caso de ser con fines de lucro, se debe cumplir que al menos el 50% del capital social sea de mujeres, o bien, que una o más mujeres tengan el 30% del capital social y, además, la representación de la sociedad le corresponda a una mujer. En el caso de ser sin fines de lucro, se requiere que al menos un 50% del directorio está compuesto por mujeres. Una vez cumplido dichos criterios de población, los proyectos son seleccionados vía un proceso estándar de postulación vía concurso, seguido de evaluación legal (cumplimiento de requerimientos legales), pertinencia (coherencia de proyecto con el tipo de programa), y evaluación técnica (calidad de proyecto), que resultaron en un ranking único de asignación acorde a los fondos concursables disponibles. Dicho ranking, en efecto, evalúa la calidad del proyecto descritos en términos del diagnóstico, mercado objetivo de problema que resuelve; la metodología de la solución y su grado de novedad; la estrategia de negocio y la viabilidad de escalabilidad; capacidades de los participantes (beneficiario y asociados). Para el caso en que se dieran convocatorias focalizadas en mujeres, bajo el criterio de "empresas lideradas por mujeres", se considera además alguno de los siguientes criterios para priorizar la población: En caso de ser personas naturales, si ésta es mujer.

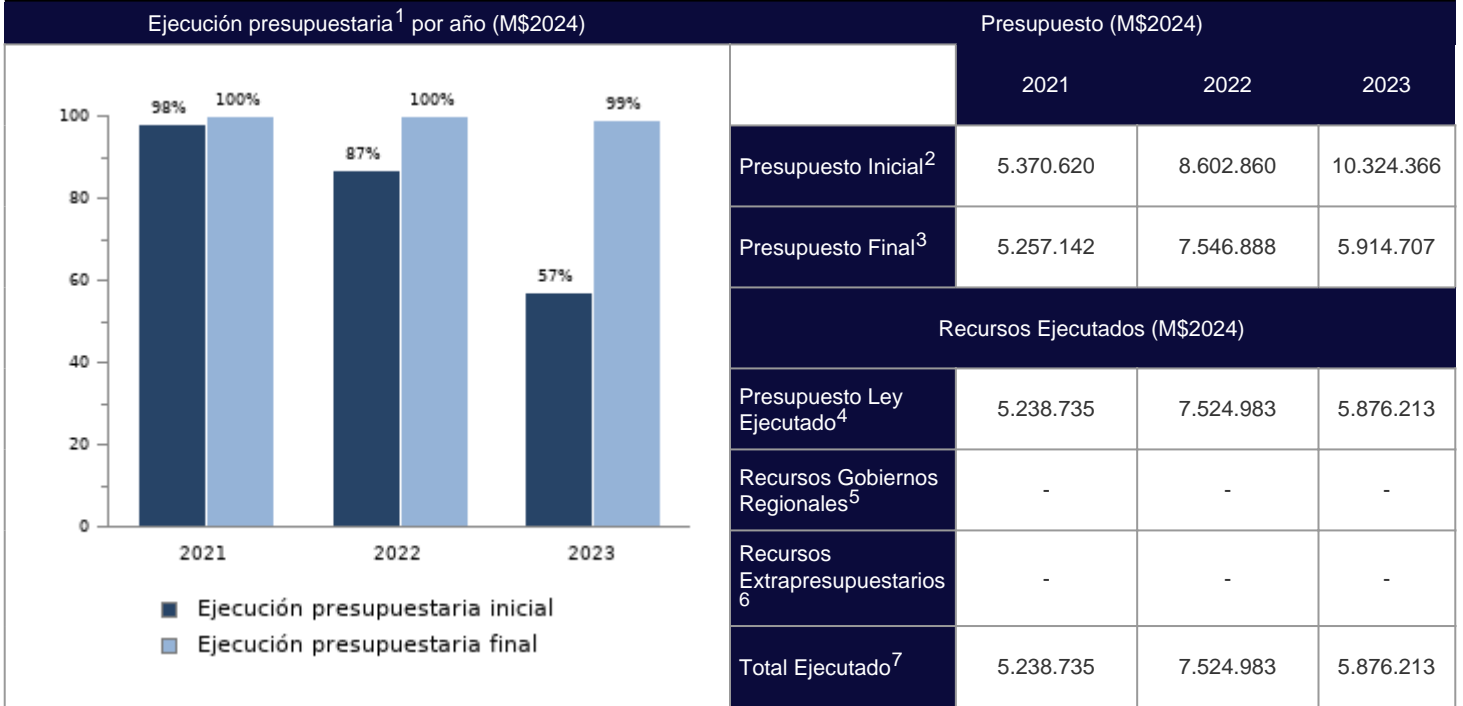
En caso de ser personas jurídicas con fines de lucro (ejemplo: SpA): que una o más mujeres tengan al menos un 50% de la propiedad del capital social o bien, que una o más mujeres tengan al menos un 30% del capital social y, además, la representación legal de la empresa le corresponda a una o más mujeres. En caso de ser personas jurídicas sin fines de lucro: Que su directorio u órgano que le corresponda la administración, esté integrado al menos en un 50% por mujeres.

COBERTURA POR AÑO

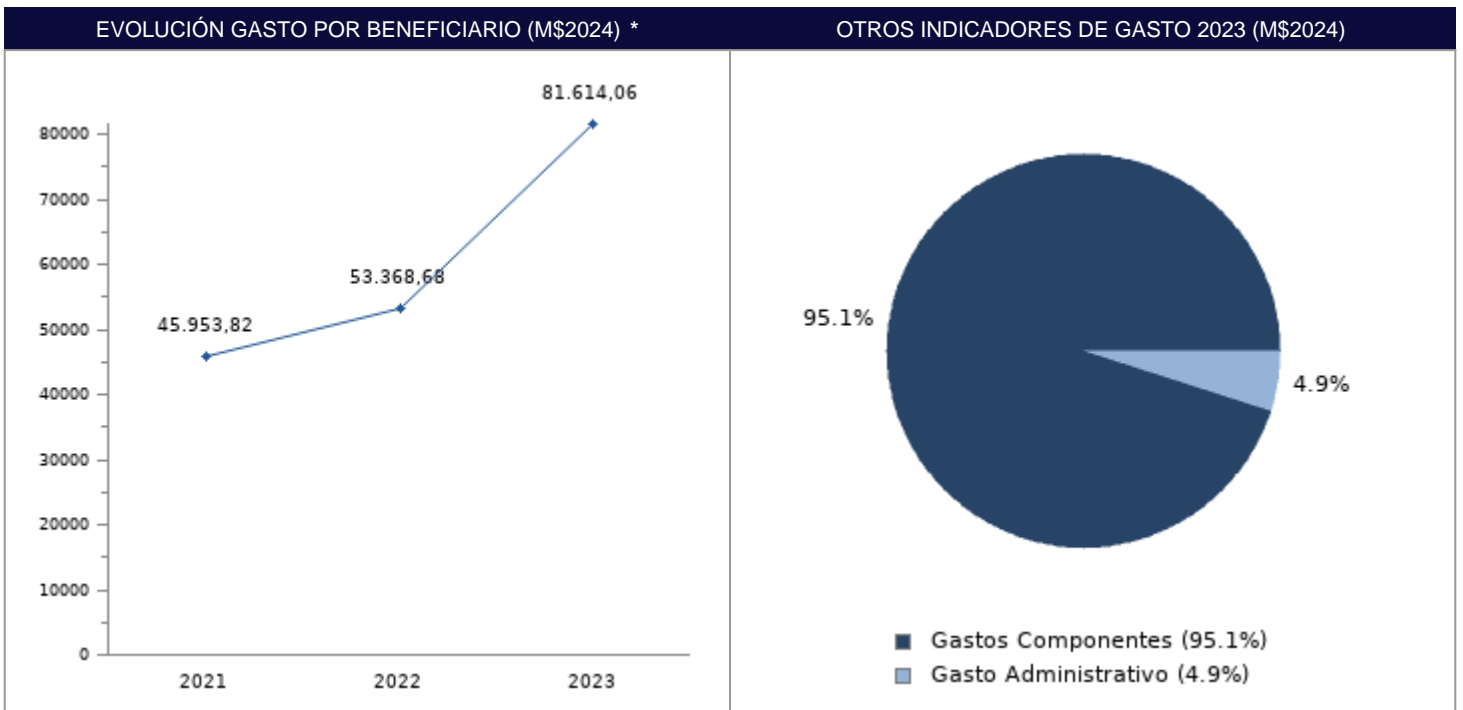
	2021	2022	2023
Cobertura*	S/I	0,4%	0,2%

* Cobertura: (Población beneficiada del año t / población objetivo año t)*100.

III. DESEMPEÑO DEL PROGRAMA: EFICIENCIA



¹ La ejecución presupuestaria inicial corresponde a (presupuesto ejecutado año t / presupuesto inicial año t * 100), mientras que la ejecución presupuestaria final corresponde a (presupuesto ejecutado año t / presupuesto final año t) * 100.
² El presupuesto inicial corresponde al total de gastos definidos en la Ley de Presupuestos del Sector Público, o en su defecto, es el monto asignado inicialmente por el Servicio, cuando el programa no está expresamente identificada en la Ley de Presupuestos.
³ El presupuesto final incorpora las reasignaciones presupuestarias realizadas al Presupuesto Ley del año.
⁴ Presupuesto Ley ejecutado por los Servicios, no incluyendo los recursos extrapresupuestarios declarados.
⁵ Recursos apalancados por el programa con los Gobiernos Regionales, cuya fuente puede ser el Fondo Nacional de Desarrollo Regional (FNDR) u otros fondos regionales. Estos recursos pueden ser presupuestarios o extrapresupuestarios.
⁶ Recursos apalancados de fuentes distintas a los Gobiernos Regionales, y que corresponden a montos extrapresupuestarios.
⁷ Total de gastos ejecutados por parte del programa.



* Gasto por Beneficiario: ((gasto componentes + gasto administrativo ejecutado año t) / número beneficiarios efectivos año t).

GASTO POR SUBTÍTULOS * (M\$2024)	
Subtítulo *	Gasto total ejecutado 2023 (M\$2024)
21 (Gastos en personal)	239.637

22 (Bienes y servicios de consumo)	45.290
24 (Transferencias Corrientes)	5.586.151
29 (Adquisición de Activos No Financieros)	5.136
Presupuesto Ley Ejecutado 2023	5.876.213

* Los subtítulos identificados pueden corresponder a uno o más programas presupuestarios.

GASTO Y PRODUCCIÓN DE COMPONENTES (M\$2024)									
Componentes (unidad de producción) *	Gasto ejecutado (M\$2024)			Producción (unidad)			Gasto unitario (M\$2024)		
	2021	2022	2023	2021	2022	2023	2021	2022	2023
Consolida y expande (Número de proyectos)	4.973.834	7.125.988	5.586.151	90	129	66	55.264,8	55.240,2	84.638,6
Exporta Innovación (Número de empresas)	0	0	0	0	0	N/A	N/A	N/A	N/A
Total Gastos Componentes	4.973.834	7.125.988	5.586.151						
Porcentaje Gastos Componentes	94,9%	94,7%	95,1%						
Total Gasto Administrativo	264.901	398.995	290.062						
Porcentaje Gasto Administrativo	5,1%	5,3%	4,9%						
Total Ejecutado	5.238.735	7.524.983	5.876.213						

* Dado que los diseños de los programas pueden variar cada año y en esta Tabla sólo se muestran los componentes vigentes en 2023, la suma total para los años 2021 y 2022 podría no cuadrar para aquellos en los que se ejecutaron componentes descontinuados.

DESAGREGACIÓN REGIONAL DE GASTO COMPONENTES Y POBLACIÓN BENEFICIADA				
Región	Total ejecutado (M\$2024)	Porcentaje total ejecutado	Población beneficiada	Porcentaje población beneficiada
Antofagasta	1.545.104	27,7%	11	15,3%
Valparaíso	681.432	12,2%	9	12,5%
Libertador General Bernardo OHiggins	90.563	1,6%	-	-
Bíobío	82.800	1,5%	4	5,6%
Ñuble	84.791	1,5%	1	1,4%
La Araucanía	90.563	1,6%	1	1,4%
Los Ríos	89.336	1,6%	1	1,4%
Los Lagos	255.201	4,6%	3	4,2%
Metropolitana de Santiago	2.666.362	47,7%	41	56,9%
Nivel central	-	-	1	1,4%
TOTAL	5.586.151	100%	72	100%

* En esta tabla se despliegan sólo aquellas regiones para las que se ejecutaron recursos y/o tienen beneficiarios, identificados por región.

IV. DESEMPEÑO DEL PROGRAMA: EFICACIA

INDICADOR DE PROPÓSITO

Indicador	Fórmula de cálculo	Otros atributos	Efectivo 2021	Efectivo 2022	Efectivo 2023	Resultado
Porcentaje de empresas que logran ventas nacionales y/o internacionales de sus innovaciones tecnológicas	(n° de empresas que declaran comercialización nacional o internacional sus innovaciones desarrolladas en el año t/total empresas egresadas del programa encuestadas en el año t)*100	Unidad de medida: Porcentual Dimensión: Eficacia Periodicidad: Anual Sentido de medición: Ascendente	64,00%	100,00%	97,00%	El resultado del indicador de propósito disminuyó (lectura ascendente), indicando un peor desempeño del programa en el 2023 respecto a la ejecución del 2022, pero la justificación entregada es pertinente.

INDICADORES COMPLEMENTARIOS

Indicador	Fórmula de cálculo	Otros atributos	Efectivo 2021	Efectivo 2022	Efectivo 2023	Resultado
Tasa adjudicación	(Número de proyectos adjudicados/ Número de proyectos postulados)*100	Unidad de medida: Porcentual Dimensión: Eficiencia Periodicidad: Anual Sentido de medición: Ascendente	24,00%	15,00%	10,00%	El resultado del indicador complementario disminuyó (lectura ascendente), indicando un peor desempeño en el 2023 respecto a la ejecución del 2022.

ANÁLISIS DESEMPEÑO: DIMENSIÓN EFICACIA

INDICADOR(ES) DE PROPÓSITO

Indicador de propósito 1:

- El resultado del indicador de propósito disminuyó (lectura ascendente), indicando un peor desempeño del programa en el 2023 respecto a la ejecución del 2022, pero la justificación entregada es pertinente. La disminución no es significativa (3 puntos porcentuales).

V. OTROS ATRIBUTOS

CONTRIBUCIÓN A LOS OBJETIVOS DE DESARROLLO SOSTENIBLE (ODS)

9. Industria, innovación e infraestructura: Construir infraestructuras resilientes, promover la industrialización inclusiva y sostenible y fomentar la innovación

ENFOQUE DE GÉNERO

El programa declara incorporar enfoque de género en su implementación:

- Tipo de medidas que incorporaron: Transformadoras.
- Ámbito de acción en que fueron incorporadas: poblaciones, implementación de acciones en la estrategia de intervención,

VI. OBSERVACIONES DE LA INSTITUCIÓN

Presupuesto:

Este programa contempla la ejecución de los Comités de Desarrollo Productivo Regionales, lo que se ve reflejado en el presupuesto inicial y final 2023; en los gastos administrativos y la ejecución por componente.

La sub-ejecución respecto al presupuesto inicial fue debido a cambios de objetivos programáticos en el marco del nuevo programa de Desarrollo Productivo que está implementando la Corporación, es que se definió una reasignación de recursos priorizando la realización de proyectos de I+D+i versus las condiciones habilitantes que permiten a las empresas hacer estos proyectos. Además de lo anterior, en este instrumento se reflejaron todas las disminuciones presupuestarias solicitadas por DIPRES.

Presupuesto:

Respecto al incremento en el gasto por beneficiario, este se debe a la estrategia de sofisticación hacia innovación tecnológica que potenciara el I+D en ellas. Dado ello, el programa debió duplicar sus montos de subsidio y extender los plazos de ejecución, para dar cabida a la implementación de la estrategia señalada.

Presupuesto:

La subejecución presupuestaria se atribuye a una fase de transición del programa, esto porque se ha incorporado un nuevo requisito en las bases técnicas del instrumento que responde a la estrategia de sofisticación del comité, el cual busca potenciar el I+D de las innovaciones tecnológicas. Este cambio ha provocado un ajuste por parte de las empresas en cuanto a que estas deben adaptarse a este requerimiento, lo que se ha reflejado en una disminución de la población beneficiada.

Población:

En la sección de "Desempeño del programa", en la sección de población, no se presenta en el reporte la cuantificación de la población potencial del programa para el 2021 (39.380).

VII. NOTAS TÉCNICAS

Nota técnica 1: La ficha de evaluación de desempeño de la oferta corresponde al seguimiento de la gestión anual de los programas públicos, a partir de la información auto reportada por los Servicios. No corresponde a una evaluación de impacto, de implementación ni fiscalización de la oferta pública.

Nota técnica 2: El proceso de evaluación de desempeño de la oferta programática puede considerar actualizaciones respecto de la metodología utilizada en años anteriores. Esto, con el objetivo de fortalecer la eficacia y eficiencia de este proceso.

Nota técnica 3: Tanto los montos de presupuesto como de gastos reportados en la presente ficha se encuentran en pesos año 2024. Se realizó aplicando el inflador de Ley de Presupuestos a los presupuestos y gastos informados por las instituciones en los años 2021-2023, con el objetivo de realizar el análisis comparativo del periodo.

Inflatores:

Año	Inflador
2020	1,2252
2021	1,1722
2022	1,1002
2023	1,035
2024	1

Fecha de publicación del reporte: 24 de Abril de 2024 20:40