

I. ANTECEDENTES

Descripción: Este programa tiene como objetivo poner a disposición de los telespectadores oferta de programas de televisión de alto nivel cultural, de interés nacional, regional, local o comunitario. De contenido educativo; que propendan a la difusión de los valores cívicos y democráticos; o que promuevan la diversidad en los contenidos televisivos y reflejen la conformación plural de la sociedad. Para esto se realiza anualmente un concurso público donde postulan proyectos de programas de televisión a través de empresas productoras independientes y/o canales de televisión abierta.

Año de inicio: 1992

Año de término: Permanente

PROPÓSITO

Mantener y/o aumentar la emisión de horas de programas de alto nivel cultural, interés nacional, regional, local o comunitario y con los contenidos establecidos en el art. 12 letra b) de la Ley 18.838, a través de la gestión del Fondo CNTV.

HALLAZGOS NO SUPERADOS DEL DESEMPEÑO

1. Focalización

Sin hallazgos en la dimensión de focalización.

2. Eficiencia y ejecución presupuestaria

El programa presenta una sobre ejecución presupuestaria (superior al 110%) respecto de su presupuesto inicial durante el 2023.

El programa presenta una sobre ejecución presupuestaria (superior al 110%) respecto de su presupuesto final durante el 2023.

3. Eficacia

Sin hallazgos en la dimensión de eficacia.

HISTORIAL EVALUATIVO

Evaluaciones Ex Ante: Sí

2018: Recomendado favorablemente

Ex Dure o Monitoreo (en los últimos 3 años): Sí

2020, 2021, 2022

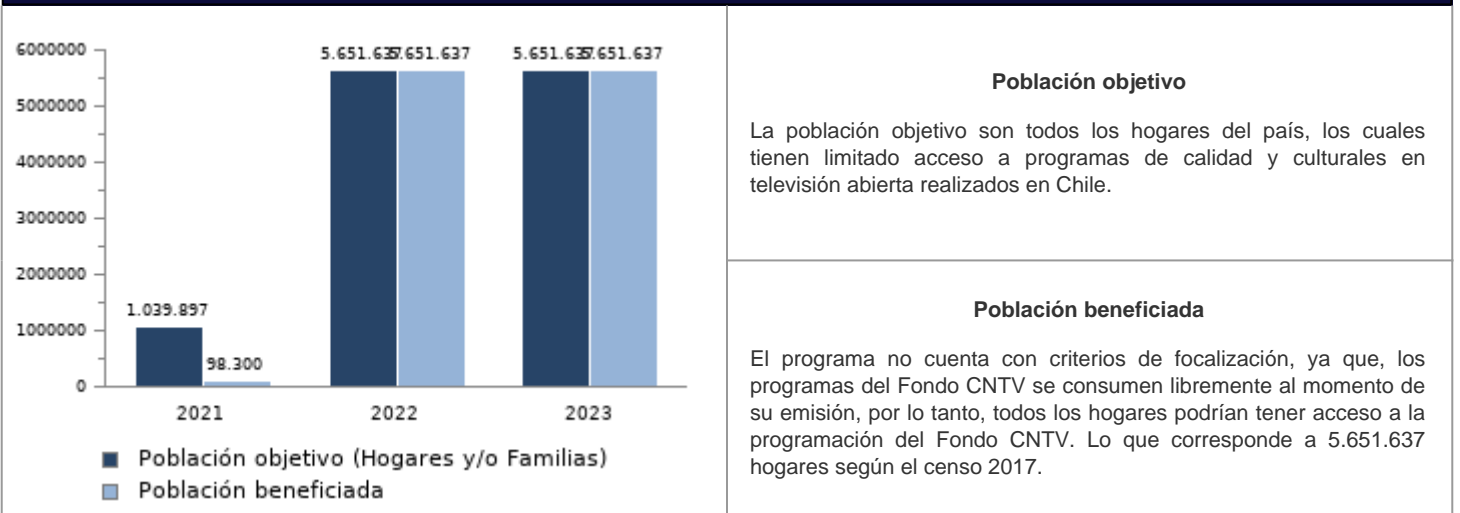
Evaluación Ex-Post: Sí

2019: Evaluación de Programas Gubernamentales - Desempeño Medio

Otras evaluaciones: No

II. DESEMPEÑO DEL PROGRAMA: FOCALIZACIÓN

POBLACIONES

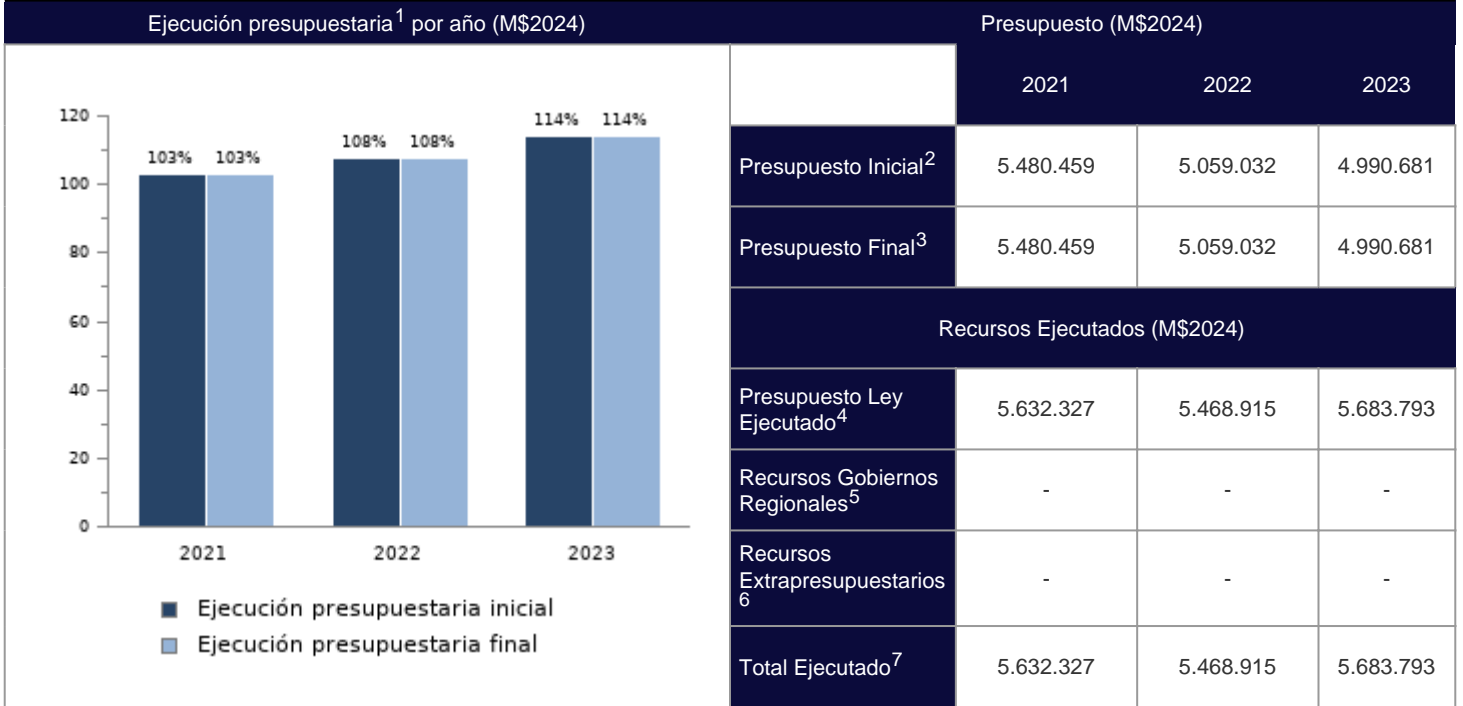


COBERTURA POR AÑO

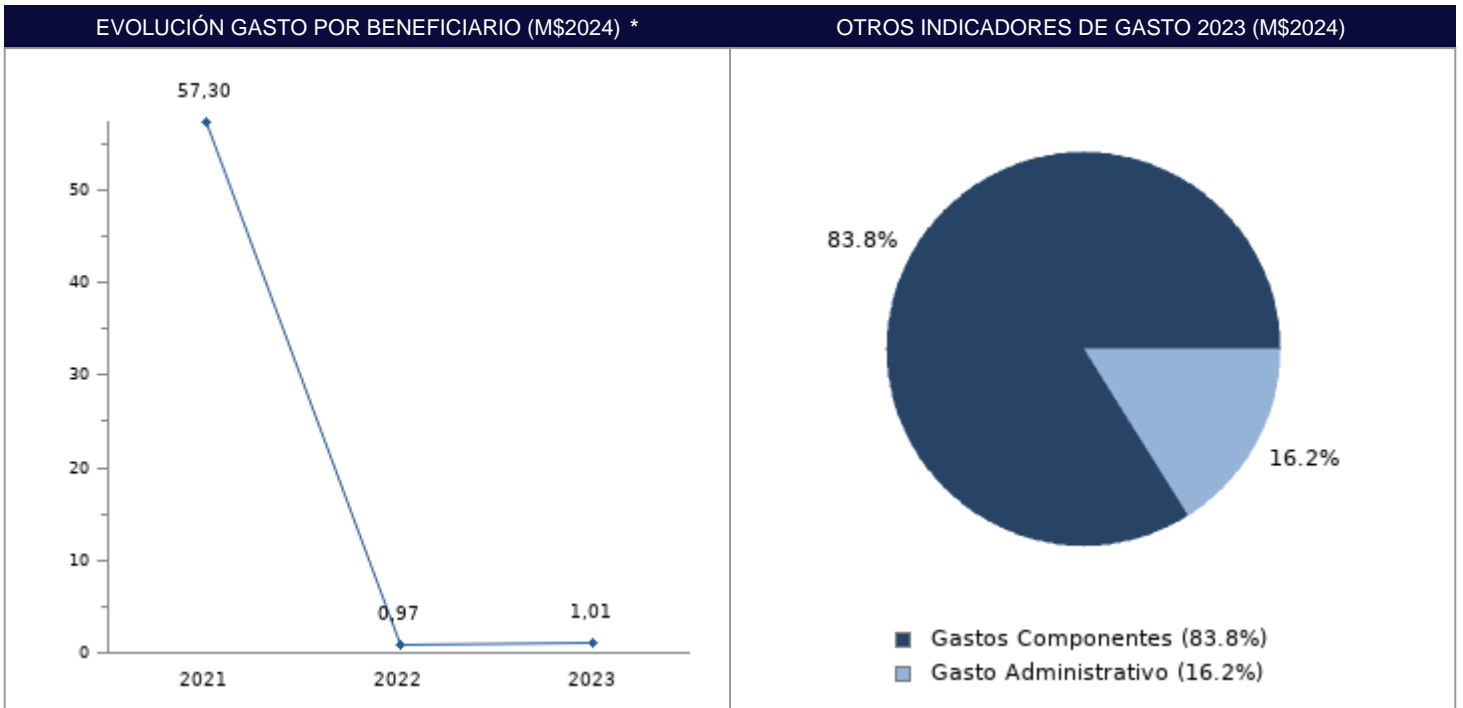
| | 2021 | 2022 | 2023 |
|------------|------|--------|--------|
| Cobertura* | 9,5% | 100,0% | 100,0% |

* Cobertura: (Población beneficiada del año t / población objetivo año t)*100.

III. DESEMPEÑO DEL PROGRAMA: EFICIENCIA



¹ La ejecución presupuestaria inicial corresponde a (presupuesto ejecutado año t / presupuesto inicial año t *100), mientras que la ejecución presupuestaria final corresponde a (presupuesto ejecutado año t / presupuesto final año t) *100.
² El presupuesto inicial corresponde al total de gastos definidos en la Ley de Presupuestos del Sector Público, o en su defecto, es el monto asignado inicialmente por el Servicio, cuando el programa no está expresamente identificada en la Ley de Presupuestos.
³ El presupuesto final incorpora las reasignaciones presupuestarias realizadas al Presupuesto Ley del año.
⁴ Presupuesto Ley ejecutado por los Servicios, no incluyendo los recursos extrapresupuestarios declarados.
⁵ Recursos apalancados por el programa con los Gobiernos Regionales, cuya fuente puede ser el Fondo Nacional de Desarrollo Regional (FNDR) u otros fondos regionales. Estos recursos pueden ser presupuestarios o extrapresupuestarios.
⁶ Recursos apalancados de fuentes distintas a los Gobiernos Regionales, y que corresponden a montos extrapresupuestarios.
⁷ Total de gastos ejecutados por parte del programa.



* Gasto por Beneficiario: ((gasto componentes + gasto administrativo ejecutado año t) / número beneficiarios efectivos año t).

| GASTO POR SUBTÍTULOS * (M\$2024) | |
|----------------------------------|--------------------------------------|
| Subtítulo * | Gasto total ejecutado 2023 (M\$2024) |
| 21 (Gastos en personal) | 384.165 |

| | |
|--|------------------|
| 22 (Bienes y servicios de consumo) | 75.524 |
| 24 (Transferencias Corrientes) | 5.207.169 |
| 29 (Adquisición de Activos No Financieros) | 16.935 |
| Presupuesto Ley Ejecutado 2023 | 5.683.793 |

* Los subtítulos identificados pueden corresponder a uno o más programas presupuestarios.

| GASTO Y PRODUCCIÓN DE COMPONENTES (M\$2024) | | | | | | | | | |
|---|---------------------------|------------------|------------------|---------------------|------|------|--------------------------|-----------|-----------|
| Componentes (unidad de producción) * | Gasto ejecutado (M\$2024) | | | Producción (unidad) | | | Gasto unitario (M\$2024) | | |
| | 2021 | 2022 | 2023 | 2021 | 2022 | 2023 | 2021 | 2022 | 2023 |
| Fondo CNTV (Programas financiados por el Fondo CNTV.) | 5.138.073 | 4.861.488 | 4.765.780 | 22 | 19 | 17 | 233.548,8 | 255.867,8 | 280.340,0 |
| Total Gastos Componentes | 5.138.073 | 4.861.488 | 4.765.780 | | | | | | |
| Porcentaje Gastos Componentes | 91,2% | 88,9% | 83,8% | | | | | | |
| Total Gasto Administrativo | 494.255 | 607.427 | 918.013 | | | | | | |
| Porcentaje Gasto Administrativo | 8,8% | 11,1% | 16,2% | | | | | | |
| Total Ejecutado | 5.632.327 | 5.468.915 | 5.683.793 | | | | | | |

* Dado que los diseños de los programas pueden variar cada año y en esta Tabla sólo se muestran los componentes vigentes en 2023, la suma total para los años 2021 y 2022 podría no cuadrar para aquellos en los que se ejecutaron componentes descontinuados.

| DESAGREGACIÓN REGIONAL DE GASTO COMPONENTES Y POBLACIÓN BENEFICIADA | | | | |
|---|---------------------------|----------------------------|-----------------------|----------------------------------|
| Región | Total ejecutado (M\$2024) | Porcentaje total ejecutado | Población beneficiada | Porcentaje población beneficiada |
| Nivel central | 4.765.780 | 100,0% | 5.651.637 | 100,0% |
| TOTAL | 4.765.780 | 100% | 5.651.637 | 100% |

* En esta tabla se despliegan sólo aquellas regiones para las que se ejecutaron recursos y/o tienen beneficiarios, identificados por región.

IV. DESEMPEÑO DEL PROGRAMA: EFICACIA

INDICADOR DE PROPÓSITO

| Indicador | Fórmula de cálculo | Otros atributos | Efectivo 2021 | Efectivo 2022 | Efectivo 2023 | Resultado |
|---|--|---|---------------|---------------|---------------|--|
| Porcentaje de horas emitidas de programación del Fondo CNTV, sobre el total de horas emitidas en televisión abierta | (Horas de emisión de contenido CNTV en canales de televisión abierta año t/Horas totales de emisión de televisión abierta año t)*100 | Unidad de medida: Porcentual Dimensión: Eficacia Periodicidad: Anual Sentido de medición: Ascendente | 0,40% | 0,00% | 3,00% | El resultado del indicador de propósito aumentó (lectura ascendente), indicando un mejor desempeño del programa en el 2023 respecto a la ejecución del 2022. |

INDICADORES COMPLEMENTARIOS

| Indicador | Fórmula de cálculo | Otros atributos | Efectivo 2021 | Efectivo 2022 | Efectivo 2023 | Resultado |
|--|---|---|---------------|---------------|---------------|---|
| Porcentaje de horas emitidas de programación del Fondo CNTV en NTV (señal digital infantil de TVN) durante el año t, sobre el total de horas emitidas en NTV durante el año t. | (Horas de emisión de contenido Fondo CNTV en NTV en el año t/Horas totales de emisión de NTV en el año t)*100 | Unidad de medida: Porcentual Dimensión: Eficacia Periodicidad: Anual Sentido de medición: Ascendente | S/I* | 30,00% | 16,00% | El resultado del indicador complementario disminuyó (lectura ascendente), indicando un peor desempeño en el 2023 respecto a la ejecución del 2022, pero la justificación entregada es pertinente. |

* S/I: Valor de indicador no informado.

** N/A: No aplica reportar valor del indicador en el presente periodo.

*** N/C: Valor no comparable, debido a que el indicador se modificó o es nuevo.

ANÁLISIS DESEMPEÑO: DIMENSIÓN EFICACIA

INDICADOR(ES) COMPLEMENTARIOS

Indicador complementario 1:

- El resultado del indicador complementario disminuyó (lectura ascendente), indicando un peor desempeño en el 2023 respecto a la ejecución del 2022, pero la justificación entregada es pertinente. Según lo informado por el Servicio, la disminución se explica porque en 2022, se midió solo el período comprendido entre agosto a diciembre, mientras que en 2023 se considera el año completo, por lo que ambas mediciones no son comparables.

V. OTROS ATRIBUTOS

CONTRIBUCIÓN A LOS OBJETIVOS DE DESARROLLO SOSTENIBLE (ODS)

4. Educación de calidad: Garantizar una educación inclusiva, equitativa y de calidad y promover oportunidades de aprendizaje durante toda la vida para todos

ENFOQUE DE GÉNERO

El programa no declara incorporar enfoque de género en su implementación.

VII. NOTAS TÉCNICAS

Nota técnica 1: La ficha de evaluación de desempeño de la oferta corresponde al seguimiento de la gestión anual de los programas públicos, a partir de la información auto reportada por los Servicios. No corresponde a una evaluación de impacto, de implementación ni fiscalización de la oferta pública.

Nota técnica 2: El proceso de evaluación de desempeño de la oferta programática puede considerar actualizaciones respecto de la metodología utilizada en años anteriores. Esto, con el objetivo de fortalecer la eficacia y eficiencia de este proceso.

Nota técnica 3: Tanto los montos de presupuesto como de gastos reportados en la presente ficha se encuentran en pesos año 2024. Se realizó aplicando el inflador de Ley de Presupuestos a los presupuestos y gastos informados por las instituciones en los años 2021-2023, con el objetivo de realizar el análisis comparativo del periodo.

Infladores:

| Año | Inflador |
|------|----------|
| 2020 | 1,2252 |
| 2021 | 1,1722 |
| 2022 | 1,1002 |
| 2023 | 1,035 |
| 2024 | 1 |

Fecha de publicación del reporte: 24 de Abril de 2024 16:12