



I. ANTECEDENTES

Descripción: Este programa que se inicia el año 1993, tiene como objetivo fortalecer, a través de sus dos componentes - Transferencia Técnica y Formación y Perfeccionamiento de Capital Humano - las relaciones de cooperación para el desarrollo inclusivo y sostenible con países de igual o menor desarrollo relativo, que generen beneficios mutuos, con especial énfasis en América Latina y el Caribe. Adicionalmente, fortalecer la relación con socios estratégicos (países fuentes y organismos multilaterales), mediante estrategias conjuntas para el desarrollo, con iniciativas triangulares en beneficio de terceros países.

Año de inicio: 1993

Año de término: Permanente

PROPÓSITO

Fortalecimiento de las relaciones de cooperación con los países de similar o menor desarrollo relativo que Chile, con especial énfasis en América Latina y el Caribe, a través de la implementación de iniciativas bilaterales y triangulares, que generan beneficio mutuo.

REVISIÓN DE DISEÑO

El programa requiere una revisión de diseño para garantizar la coherencia necesaria entre el problema público a abordar, el diseño propuesto y los resultados previstos, por lo que se solicita su ingreso a Evaluación Ex Ante Formulación Presupuestaria 2025.

HALLAZGOS NO SUPERADOS DEL DESEMPEÑO

1. Focalización

El programa no reportó la información requerida o los antecedentes presentados no son suficientes para evaluar los criterios de priorización de la población beneficiada en el 2023. El programa debe definir correctamente la unidad de medida de sus poblaciones relevantes (objetivo y beneficiaria). De los antecedentes presentados por el Servicio, la población beneficiaria del programa en su conjunto, correspondería sólo al número de países. Para lograr mayor certeza respecto a la unidad de medida en comento, se sugiere el ingreso del programa, al proceso de evaluación ex ante de diseño.

2. Eficiencia y ejecución presupuestaria

El programa presenta un gasto por beneficiario fuera de rango (superior en más del 20%) durante el 2023, en relación al promedio de los dos años anteriores 2022-2021.

El gasto administrativo no describe adecuadamente los gastos en servicios de apoyo incurridos por el programa o no es coherente con la desagregación por subtítulos. Se mencionan de manera genérica algunos conceptos de gastos, sin precisar cómo se estimó el gasto administrativo.

No es posible evaluar la estimación del gasto administrativo del programa, dado que no se reportó la información requerida. Sin el detalle de la metodología aplicada para estimar el gasto administrativo, no es posible evaluar tal estimación.

3. Eficacia

Sin hallazgos en la dimensión de eficacia.

HISTORIAL EVALUATIVO

Evaluaciones Ex Ante: No

Ex Dure o Monitoreo (en los últimos 3 años): Sí

2020, 2021, 2022

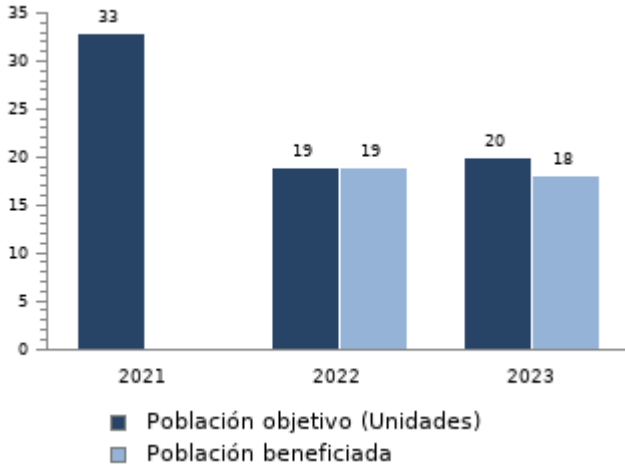
Evaluación Ex-Post: Sí

2019: Evaluación de Programas Gubernamentales - Desempeño medio

Otras evaluaciones: No

II. DESEMPEÑO DEL PROGRAMA: FOCALIZACIÓN

POBLACIONES



Población objetivo

En el componente de Transferencia Técnica, la población objetivo a nivel de países se define en consideración a los objetivos, lineamientos y prioridades de la política exterior de Chile (prioritariamente América Latina y el Caribe).

En el caso del componente de Formación de Capital Humano, la población objetivo la constituyen todas las personas que, además de pertenecer a los países de la Región de América Latina y el Caribe, de África o de ASEAN, cumplan con los requisitos exigidos en las convocatorias del programa de formación o perfeccionamiento al cual postulan, y se desempeñen o manifiesten proyección en áreas vinculadas al desarrollo y fortalecimiento de las políticas públicas en sus países de origen.

Población beneficiada

En el componente de Transferencia Técnica, la población objetivo a nivel de países se estima de acuerdo a los objetivos, lineamientos y prioridades de la política exterior de Chile.

En el caso del componente de Formación de Capital Humano, la población objetivo la constituyen todas las personas que pertenecen a la Región de América Latina y el Caribe, África y ASEAN, y cumplen con los requisitos exigidos en las convocatorias del programa de formación o perfeccionamiento al cual postulan.

Variables y criterios de priorización que permiten identificar la población que será atendida por el programa (población objetivo del programa).

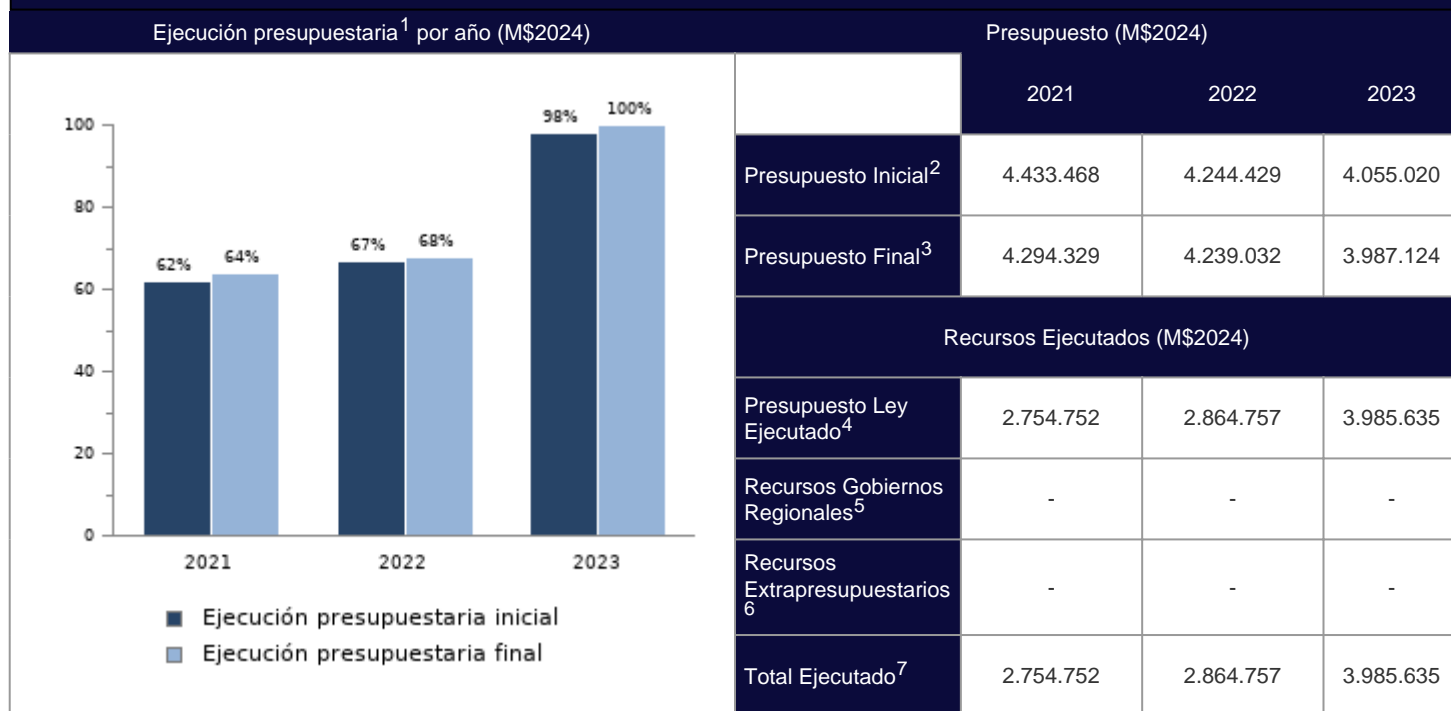
- Ubicación geográfica
- Relaciones bilaterales de cooperación con Chile
- Áreas temáticas
- Requisitos exigidos en convocatorias de los programas de becas para la formación de capital humano
- Países que responden a las prioridades de la política exterior chilena. A este respecto, se privilegian los países que conforman América Latina y el Caribe, además de África y de ASEAN.
- Países / instituciones que presentan demandas en áreas temáticas prioritarias de la política de cooperación chilena.
- Personas que integran los países que conforman América Latina y el Caribe, además de África y de ASEAN, que cumplan con los requisitos establecidos en la convocatoria del programa de becas al cual se postulan.

COBERTURA POR AÑO

	2021	2022	2023
Cobertura*	0,0%	100,0%	90,0%

* Cobertura: (Población beneficiada del año t / población objetivo año t)*100.

III. DESEMPEÑO DEL PROGRAMA: EFICIENCIA



¹ La ejecución presupuestaria inicial corresponde a (presupuesto ejecutado año t / presupuesto inicial año t *100), mientras que la ejecución presupuestaria final corresponde a (presupuesto ejecutado año t / presupuesto final año t) *100.

² El presupuesto inicial corresponde al total de gastos definidos en la Ley de Presupuestos del Sector Público, o en su defecto, es el monto asignado inicialmente por el Servicio, cuando el programa no está expresamente identificada en la Ley de Presupuestos.

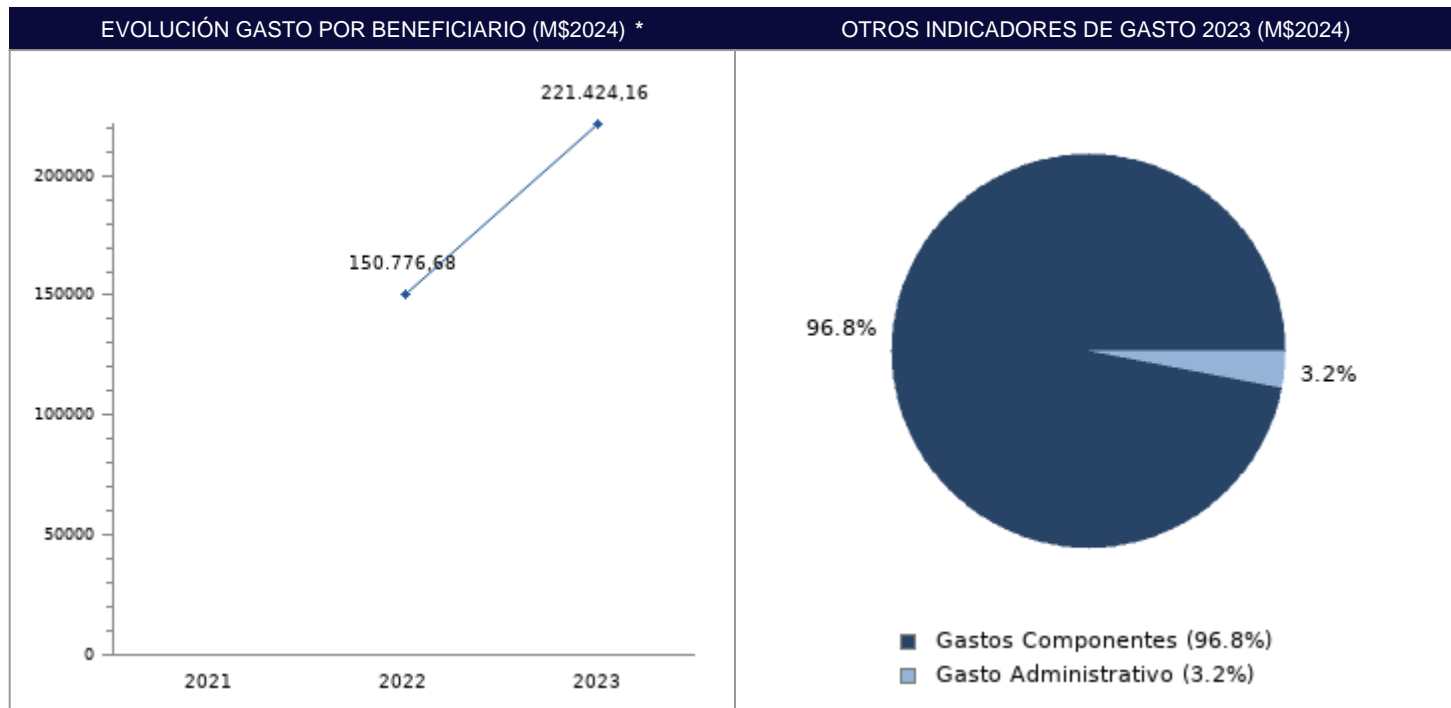
³ El presupuesto final incorpora las reasignaciones presupuestarias realizadas al Presupuesto Ley del año.

⁴ Presupuesto Ley ejecutado por los Servicios, no incluyendo los recursos extrapresupuestarios declarados.

⁵ Recursos apalancados por el programa con los Gobiernos Regionales, cuya fuente puede ser el Fondo Nacional de Desarrollo Regional (FNDR) u otros fondos regionales. Estos recursos pueden ser presupuestarios o extrapresupuestarios.

⁶ Recursos apalancados de fuentes distintas a los Gobiernos Regionales, y que corresponden a montos extrapresupuestarios.

⁷ Total de gastos ejecutados por parte del programa.



* Gasto por Beneficiario: ((gasto componentes + gasto administrativo ejecutado año t) / número beneficiarios efectivos año t).

GASTO POR SUBTÍTULOS * (M\$2024)	
Subtítulo *	Gasto total ejecutado 2023 (M\$2024)
24 (Transferencias Corrientes)	3.985.635

* Los subtítulos identificados pueden corresponder a uno o más programas presupuestarios.

GASTO Y PRODUCCIÓN DE COMPONENTES (M\$2024)									
Componentes (unidad de producción) *	Gasto ejecutado (M\$2024)			Producción (unidad)			Gasto unitario (M\$2024)		
	2021	2022	2023	2021	2022	2023	2021	2022	2023
Transferencia técnica bilateral y triangular (N° de proyectos)	1.198.454	1.084.313	1.951.696	10	170	N/A	119.845,4	6.378,3	N/A
Formación de capital humano (N° de becas otorgadas nuevas y de continuidad)	1.385.680	1.592.327	1.907.779	138	828	N/A	10.041,2	1.923,1	N/A
Total Gastos Componentes	2.584.134	2.676.640	3.859.476						
Porcentaje Gastos Componentes	93,8%	93,4%	96,8%						
Total Gasto Administrativo	170.618	188.117	126.159						
Porcentaje Gasto Administrativo	6,2%	6,6%	3,2%						
Total Ejecutado	2.754.752	2.864.757	3.985.635						

* Dado que los diseños de los programas pueden variar cada año y en esta Tabla sólo se muestran los componentes vigentes en 2023, la suma total para los años 2021 y 2022 podría no cuadrar para aquellos en los que se ejecutaron componentes descontinuados.

DESAGREGACIÓN REGIONAL DE GASTO COMPONENTES Y POBLACIÓN BENEFICIADA				
Región	Total ejecutado (M\$2024)	Porcentaje total ejecutado	Población beneficiada	Porcentaje población beneficiada
Nivel central	-	-	18	100,0%
TOTAL	0	0%	18	100%

* En esta tabla se despliegan sólo aquellas regiones para las que se ejecutaron recursos y/o tienen beneficiarios, identificados por región.

IV. DESEMPEÑO DEL PROGRAMA: EFICACIA

INDICADOR DE PROPÓSITO

Indicador	Fórmula de cálculo	Otros atributos	Efectivo 2021	Efectivo 2022	Efectivo 2023	Resultado
Porcentaje de países de América Latina y el Caribe que cuentan con ejecución de proyectos y/o acciones directas de cooperación sur-sur y/o triangular en el año t	(Número de países de América Latina y el Caribe que cuentan con ejecución de proyectos y/o acciones directas de cooperación sur-sur y/o triangular en el año t / Número de países de América Latina y el Caribe) * 100	Unidad de medida: Porcentual Dimensión: Eficacia Periodicidad: Anual Sentido de medición: Ascendente	N/C***	N/C***	90,00%	No es posible evaluar la variación del resultado del indicador de propósito en el 2023 respecto a la ejecución del 2022, debido a que el indicador se modificó o es nuevo.

* S/I: Valor de indicador no informado.

** N/A: No aplica reportar valor del indicador en el presente periodo.

*** N/C: Valor no comparable, debido a que el indicador se modificó o es nuevo.

INDICADORES COMPLEMENTARIOS

Indicador	Fórmula de cálculo	Otros atributos	Efectivo 2021	Efectivo 2022	Efectivo 2023	Resultado
Porcentaje de magíster titulados en año t	(Número de becarios de Magíster titulados en el año t / Total de becarios de Magíster a los que les corresponde titularse en el año t) * 100	Unidad de medida: Porcentual Dimensión: Eficacia Periodicidad: Anual Sentido de medición: Ascendente	S/I*	62,00%	67,00%	El resultado del indicador complementario aumentó (lectura ascendente), indicando un mejor desempeño en el 2023 respecto a la ejecución del 2022.

* S/I: Valor de indicador no informado.

** N/A: No aplica reportar valor del indicador en el presente periodo.

*** N/C: Valor no comparable, debido a que el indicador se modificó o es nuevo.

V. OTROS ATRIBUTOS

CONTRIBUCIÓN A LOS OBJETIVOS DE DESARROLLO SOSTENIBLE (ODS)

16. Paz, justicia e instituciones sólidas: Promover sociedades, justas, pacíficas e inclusivas

17. Alianzas para lograr los objetivos: Revitalizar la Alianza Mundial para el Desarrollo Sostenible

ENFOQUE DE GÉNERO

El programa declara incorporar enfoque de género en su implementación:

- Tipo de medidas que incorporaron: Afirmativas y Transformadoras.
- Ámbito de acción en que fueron incorporadas: implementación de acciones en la estrategia de intervención, indicadores,

VII. NOTAS TÉCNICAS

Nota técnica 1: La ficha de evaluación de desempeño de la oferta corresponde al seguimiento de la gestión anual de los programas públicos, a partir de la información auto reportada por los Servicios. No corresponde a una evaluación de impacto, de implementación ni fiscalización de la oferta pública.

Nota técnica 2: El proceso de evaluación de desempeño de la oferta programática puede considerar actualizaciones respecto de la metodología utilizada en años anteriores. Esto, con el objetivo de fortalecer la eficacia y eficiencia de este proceso.

Nota técnica 3: Tanto los montos de presupuesto como de gastos reportados en la presente ficha se encuentran en pesos año 2024. Se realizó aplicando el inflador de Ley de Presupuestos a los presupuestos y gastos informados por las instituciones en los años 2021-2023, con el objetivo de realizar el análisis comparativo del periodo.

Infladores:

Año	Inflador
2020	1,2252
2021	1,1722
2022	1,1002
2023	1,035
2024	1

Fecha de publicación del reporte: 24 de Abril de 2024 21:10