



## I. ANTECEDENTES

**Descripción:** El programa aborda que Niños, niñas y adolescentes (NNA) se encuentren en situación de calle, sin adulto responsable, permanecen en circuitos callejeros, a través de cinco componente: Ruta de Vinculación en Calle; Centro Recreativo (CR); Albergue de Bajo Umbral; Viviendas Compartidas para la preparación de la Vida Independiente y; Servicio de Apoyo Integral .

**Año de inicio:** 2020

**Año de término:** Permanente

**Ejecutores:** Organismo privado sin fines de lucro (Fundación, organización social, comunitaria, territorial, deportiva, corporación cultural, educacional, federación, otro), Organismo privado sin fines de lucro (Fundación, organización social, comunitaria, territorial, deportiva, corporación cultural, educacional, federación, otro), Organismo privado sin fines de lucro (Fundación, organización social, comunitaria, territorial, deportiva, corporación cultural, educacional, federación, otro), Organismo privado sin fines de lucro (Fundación, organización social, comunitaria, territorial, deportiva, corporación cultural, educacional, federación, otro), Organismo privado sin fines de lucro (Fundación, organización social, comunitaria, territorial, deportiva, corporación cultural, educacional, federación, otro), Organismo privado sin fines de lucro (Fundación, organización social, comunitaria, territorial, deportiva, corporación cultural, educacional, federación, otro), Organismo privado sin fines de lucro (Fundación, organización social, comunitaria, territorial, deportiva, corporación cultural, educacional, federación, otro), Organismo privado sin fines de lucro (Fundación, organización social, comunitaria, territorial, deportiva, corporación cultural, educacional, federación, otro), Organismo privado sin fines de lucro (Fundación, organización social, comunitaria, territorial, deportiva, corporación cultural, educacional, federación, otro), Organismo privado sin fines de lucro (Fundación, organización social, comunitaria, territorial, deportiva, corporación cultural, educacional, federación, otro).

**Complementariedades informadas:**

- Protección - Programas Especializados con Niños Niñas y Adolescentes en Situación de Calle (PEC) - Servicio Nacional de Protección Especializada a la Niñez y Adolescencia.
- Protección - Programas de Protección Especializada a Víctimas de Explotación Sexual Comercial Infantil y Adolescente (PEE) - Servicio Nacional de Protección Especializada a la Niñez y Adolescencia.
- Protección - Centros de Reparación Especializada de Administración Directa (CREAD) - Servicio Nacional de Protección Especializada a la Niñez y Adolescencia.
- Protección - Programa Especializado en Intervención con Adolescentes con Conductas Abusivas de Carácter Sexual (PAS) - Servicio Nacional de Protección Especializada a la Niñez y Adolescencia.
- Protección - Programa de Intervención Integral Especializada (PIE) - Servicio Nacional de Protección Especializada a la Niñez y Adolescencia.
- Protección- Residencias Familiares AADD - Servicio Nacional de Protección Especializada a la Niñez y Adolescencia.
- Mi Abogado - Subsecretaría de Justicia.

## PROPÓSITO

Niños, niñas y adolescentes en situación de calle sin adulto responsable, disminuyen su permanencia en circuitos callejeros.

## HALLAZGOS NO SUPERADOS DEL DESEMPEÑO

**1. Focalización**

Sin hallazgos en la dimensión de focalización.

**2. Eficiencia y ejecución presupuestaria**

El programa presenta una sobre ejecución presupuestaria (superior al 110%) respecto de su presupuesto inicial durante el 2023.

**3. Eficacia**

**Indicador de propósito 1:** El indicador de propósito del programa no se encuentra correctamente formulado. La fórmula de cálculo debe especificar en numerador y denominador que son beneficiarios con PAI en t-1 y atendidos en t . La nota metodológica debe especificar cómo mide el cumplimiento del 50% de los objetivos considerando que contempla diferentes dimensiones . Respecto de los datos, en cierre 2022 informó que había 170 Beneficiarios ( todos) egresaría con posterioridad y señaló que que fueron 18 las personas con PAI elaborado (componente 4), sin embargo este año informa que 30 personas disponían de PAI en t-1.

## HISTORIAL EVALUATIVO

**Evaluaciones Ex Ante:** Sí

2023: Recomendado favorablemente

**Ex Dure o Monitoreo (en los últimos 3 años):** Sí

2022

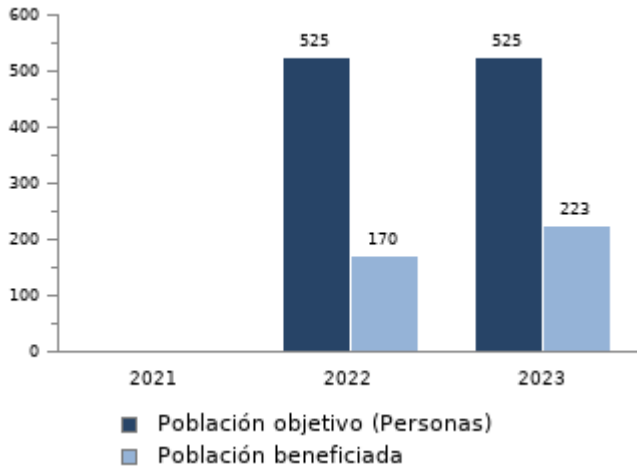
**Evaluación Ex-Post:** No

**Otras evaluaciones:** Sí

2022: Otro - ClioDinamica Consulting

## II. DESEMPEÑO DEL PROGRAMA: FOCALIZACIÓN

### POBLACIONES



#### Población objetivo

La población objetivo del Programa son los niños, niñas y adolescentes (NNA) entre los 12 y 17 años de edad que se encuentran en situación de calle, sin un adulto responsable y que pernoctan el menos una noche en la vía pública durante el último año.

Para la focalización se aplica un instrumento de caracterización inicial que da cuenta de la edad y número de noches que pernoctó durante el último año en calle.

#### Población beneficiada

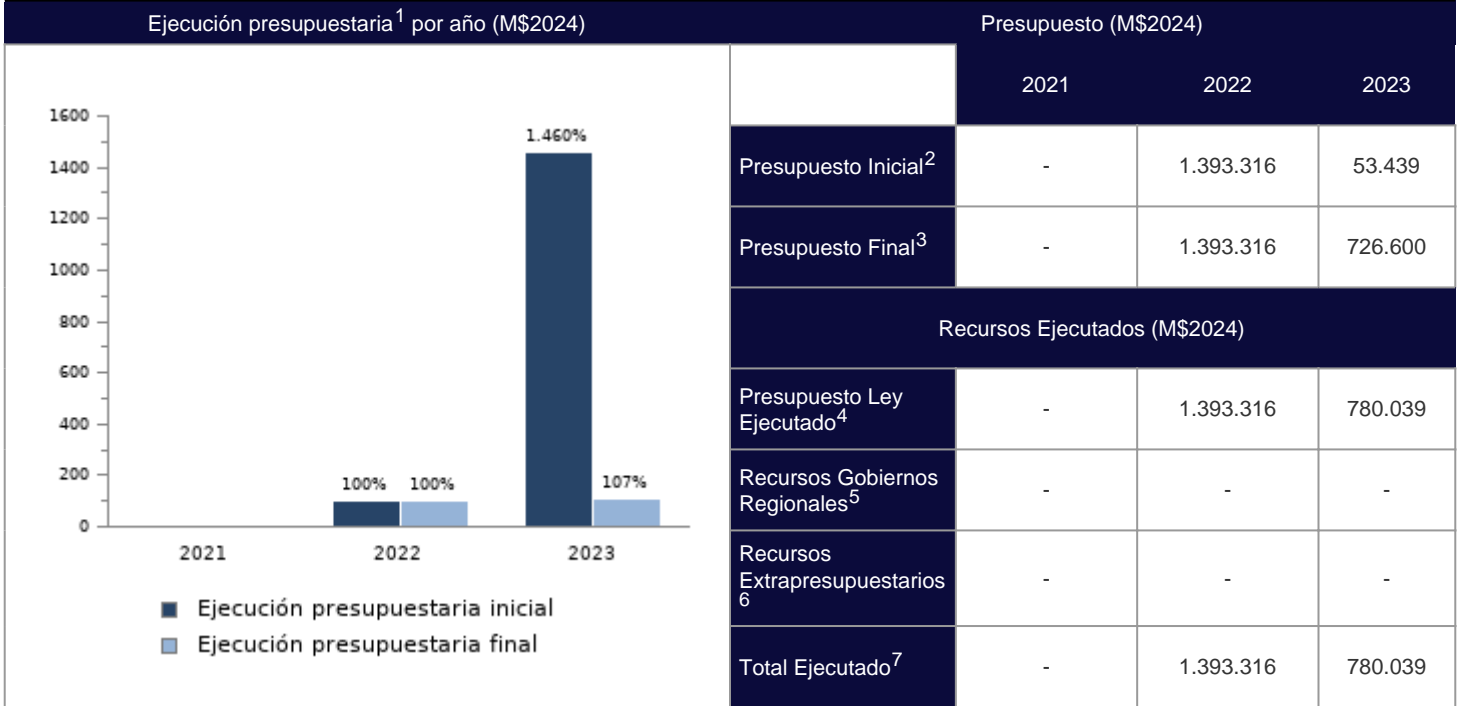
Los NNA atendidos en el 2023 se encuentran en situación de calle sin adulto responsable en las regiones Metropolitana, Valparaíso y Los Lagos. Además son NNA de perfil habitual, es decir han pernoctado más de 4 noches en calle en el último mes. Para lo anterior, se utiliza un instrumentos que levanta las características anteriormente mencionadas.

### COBERTURA POR AÑO

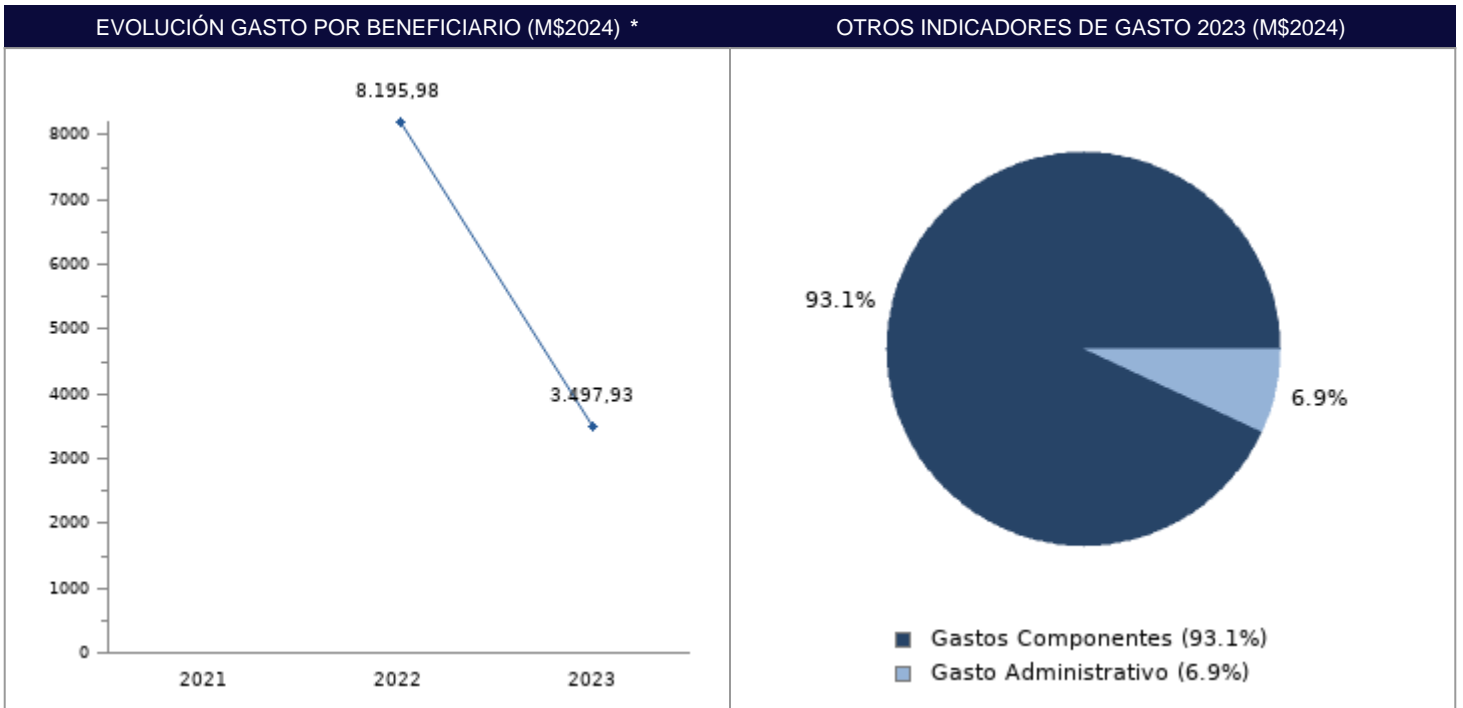
	2021	2022	2023
Cobertura*	S/I	32,4%	42,5%

\* Cobertura: (Población beneficiada del año t / población objetivo año t)\*100.

### III. DESEMPEÑO DEL PROGRAMA: EFICIENCIA



<sup>1</sup> La ejecución presupuestaria inicial corresponde a (presupuesto ejecutado año t / presupuesto inicial año t \*100), mientras que la ejecución presupuestaria final corresponde a (presupuesto ejecutado año t / presupuesto final año t) \*100.  
<sup>2</sup> El presupuesto inicial corresponde al total de gastos definidos en la Ley de Presupuestos del Sector Público, o en su defecto, es el monto asignado inicialmente por el Servicio, cuando el programa no está expresamente identificada en la Ley de Presupuestos.  
<sup>3</sup> El presupuesto final incorpora las reasignaciones presupuestarias realizadas al Presupuesto Ley del año.  
<sup>4</sup> Presupuesto Ley ejecutado por los Servicios, no incluyendo los recursos extrapresupuestarios declarados.  
<sup>5</sup> Recursos apalancados por el programa con los Gobiernos Regionales, cuya fuente puede ser el Fondo Nacional de Desarrollo Regional (FNDR) u otros fondos regionales. Estos recursos pueden ser presupuestarios o extrapresupuestarios.  
<sup>6</sup> Recursos apalancados de fuentes distintas a los Gobiernos Regionales, y que corresponden a montos extrapresupuestarios.  
<sup>7</sup> Total de gastos ejecutados por parte del programa.



\* Gasto por Beneficiario: ((gasto componentes + gasto administrativo ejecutado año t) / número beneficiarios efectivos año t).

GASTO POR SUBTÍTULOS * (M\$2024)	
Subtítulo *	Gasto total ejecutado 2023 (M\$2024)
21 (Gastos en personal)	53.439

24 (Transferencias Corrientes)	726.600
<b>Presupuesto Ley Ejecutado 2023</b>	<b>780.039</b>

\* Los subtítulos identificados pueden corresponder a uno o más programas presupuestarios.

GASTO Y PRODUCCIÓN DE COMPONENTES (M\$2024)									
Componentes (unidad de producción) *	Gasto ejecutado (M\$2024)			Producción (unidad)			Gasto unitario (M\$2024)		
	2021	2022	2023	2021	2022	2023	2021	2022	2023
Ruta de Vinculación en Calle (NNASC atendidos por la Ruta de Vinculación de acuerdo a registro históricos del Programa)	0	125.125	64.372	0	95	109	N/A	1.317,1	590,6
Centro Recreativo (CR) (NNASC atendidos por el Centro recreativo de acuerdo a registro históricos del Programa)	0	402.120	214.574	0	100	162	N/A	4.021,2	1.324,5
Albergue de Bajo Umbral (NNASC atendidos)	0	303.765	185.897	0	54	58	N/A	5.625,3	3.205,1
Viviendas Compartidas para la preparación de la Vida Independiente (NNASC atendidos en las Viviendas Compartidas del Programa)	0	180.559	111.554	0	18	20	N/A	10.031,1	5.577,7
Servicio de Apoyo Integral (NNASC atendidos por el Servicio de Apoyo Integral)	0	309.890	150.202	0	84	70	N/A	3.689,2	2.145,7
<b>Total Gastos Componentes</b>	0	1.321.459	726.600						
Porcentaje Gastos Componentes		94,8%	93,1%						
<b>Total Gasto Administrativo</b>	0	71.857	53.439						
Porcentaje Gasto Administrativo		5,2%	6,9%						
<b>Total Ejecutado</b>	0	1.393.316	780.039						

\* Dado que los diseños de los programas pueden variar cada año y en esta Tabla sólo se muestran los componentes vigentes en 2023, la suma total para los años 2021 y 2022 podría no cuadrar para aquellos en los que se ejecutaron componentes descontinuados.

DESAGREGACIÓN REGIONAL DE GASTO COMPONENTES Y POBLACIÓN BENEFICIADA				
Región	Total ejecutado (M\$2024)	Porcentaje total ejecutado	Población beneficiada	Porcentaje población beneficiada
Valparaíso	-	-	100	44,8%
Los Lagos	-	-	42	18,8%
Metropolitana de Santiago	-	-	81	36,3%
Nivel central	726.600	100,0%	-	-
<b>TOTAL</b>	<b>726.600</b>	<b>100%</b>	<b>223</b>	<b>100%</b>

\* En esta tabla se despliegan sólo aquellas regiones para las que se ejecutaron recursos y/o tienen beneficiarios, identificados por región.

IV. DESEMPEÑO DEL PROGRAMA: EFICACIA

INDICADORES DE PROPÓSITO

Indicador	Fórmula de cálculo	Otros atributos	Efectivo 2021	Efectivo 2022	Efectivo 2023	Resultado
Porcentaje de NNASC que cumplen al menos con el 50% de su Plan de Apoyo Integral (PAI) en el año t	$(N^{\circ} \text{ de NNASC que cumple al menos el } 50\% \text{ de los objetivos del Plan de Apoyo Integral en el año } t / N^{\circ} \text{ de NNASC con Planes de Apoyo integral, elaborados y registrados en la plataforma del programa, en el año } t-1) * 100$	<b>Unidad de medida:</b> Porcentual <b>Dimensión:</b> Eficacia <b>Periodicidad:</b> Anual <b>Sentido de medición:</b> Ascendente	N/A**	68,00%	63,00%	No es posible evaluar el resultado del indicador, dado que no es pertinente y/o no se encuentra correctamente formulado.
Tasa de variación porcentual de NNASC sin adulto responsable, que disminuyen su permanencia en calle	$[(N^{\circ} \text{ NNASC sin adulto responsable que disminuyen la permanencia en calle en el año } t / N^{\circ} \text{ NNASC sin adulto responsable que disminuyen la permanencia en calle en el año } t-1) - 1] * 100$	<b>Unidad de medida:</b> Porcentual <b>Dimensión:</b> Eficacia <b>Periodicidad:</b> Anual <b>Sentido de medición:</b> Ascendente	N/A**	67,00%	-15,00%	El resultado del indicador de propósito disminuyó (lectura ascendente), indicando un peor desempeño del programa en el 2023 respecto a la ejecución del 2022, pero la justificación entregada es pertinente.

\* S/I: Valor de indicador no informado.

\*\* N/A: No aplica reportar valor del indicador en el presente periodo.

\*\*\* N/C: Valor no comparable, debido a que el indicador se modificó o es nuevo.

INDICADORES COMPLEMENTARIOS

Indicador	Fórmula de cálculo	Otros atributos	Efectivo 2021	Efectivo 2022	Efectivo 2023	Resultado
Porcentaje de NNASC sin adulto responsable atendidos por el componente Ruta de Vinculación que se insertan en los dispositivos protegidos del programa en el año t	$(N^{\circ} \text{ de NNASC sin adulto responsable atendidos por el componente Ruta de Vinculación en Calle, que se insertan en los dispositivos protegidos del programa en el año } t / N^{\circ} \text{ de NNASC sin adulto responsable atendidos por el componente Ruta de Vinculación en el año } t) * 100$	<b>Unidad de medida:</b> Porcentual <b>Dimensión:</b> Eficacia <b>Periodicidad:</b> Anual <b>Sentido de medición:</b> Ascendente	N/A**	83,00%	91,00%	El resultado del indicador complementario aumentó (lectura ascendente), indicando un mejor desempeño en el 2023 respecto a la ejecución del 2022.
Porcentaje de NNASC sin adulto responsable que disminuye o discontinua su participación en los Centros Recreativos por una mayor vinculación con el medio en el año t	$(N^{\circ} \text{ de NNASC sin adulto responsable que disminuye o discontinua su participación en los Centros Recreativos por una mayor vinculación con el medio en el año } t / N^{\circ} \text{ total de NNASC sin adulto responsable que participa en los Centros Recreativos en el año } t) * 100$	<b>Unidad de medida:</b> Porcentual <b>Dimensión:</b> Eficacia <b>Periodicidad:</b> Anual <b>Sentido de medición:</b> Ascendente	N/A**	57,00%	82,00%	El resultado del indicador complementario aumentó (lectura ascendente), indicando un mejor desempeño en el 2023 respecto a la ejecución del 2022.

Porcentaje de NNASC sin adulto responsable que mantiene como hábito pernoctar en un albergue en el año t	(N° de NNASC sin adulto responsable que mantiene como hábito pernoctar en el albergue del Bajo Umbral en el año t / N° de NNASC sin adulto responsable que pernoctan en el albergue de Bajo Umbral en el año t) *100	<b>Unidad de medida:</b> Porcentual  <b>Dimensión:</b> Eficacia  <b>Periodicidad:</b> Anual  <b>Sentido de medición:</b> Ascendente	N/A**	11,00%	18,00%	El resultado del indicador complementario aumentó (lectura ascendente), indicando un mejor desempeño en el 2023 respecto a la ejecución del 2022.
Tasa de variación de NNASC sin adulto responsable que desertan de las viviendas compartidas del programa en el año t	[(N° de NNASC sin adulto responsable que desertan de las viviendas compartidas del programa en el año t / N° de NNASC sin adulto responsable que desertan de las viviendas compartidas del programa en el año t-1) -1] *100	<b>Unidad de medida:</b> Porcentual  <b>Dimensión:</b> Eficacia  <b>Periodicidad:</b> Anual  <b>Sentido de medición:</b> Descendente	N/A**	17,00%	-33,00%	El resultado del indicador complementario disminuyó (lectura descendente), indicando un mejor desempeño en el periodo 2023 respecto a la ejecución del 2022.
Porcentaje de NNASC sin adulto responsable que cuentan con Evaluación de su Plan de Apoyo Integral (PAI) de manera bimestral, en el año t	(N° de NNASC sin adulto responsable que cuenta con Evaluación de su PAI, de manera bimestral, en el año t / N° de NNASC sin adulto responsable que cuentan con PAI en el año t) *100	<b>Unidad de medida:</b> Porcentual  <b>Dimensión:</b> Eficacia  <b>Periodicidad:</b> Anual  <b>Sentido de medición:</b> Ascendente	N/A**	87,00%	56,00%	El resultado del indicador complementario disminuyó (lectura ascendente), indicando un peor desempeño en el 2023 respecto a la ejecución del 2022.

\* S/: Valor de indicador no informado.

\*\* N/A: No aplica reportar valor del indicador en el presente periodo.

\*\*\* N/C: Valor no comparable, debido a que el indicador se modificó o es nuevo.

## V. OTROS ATRIBUTOS

### CONTRIBUCIÓN A LOS OBJETIVOS DE DESARROLLO SOSTENIBLE (ODS)

1. Fin de la pobreza: Poner fin a la pobreza en todas sus formas en todo el mundo

3. Salud y bienestar: Garantizar una vida sana y promover el bienestar para todos en todas las edades

### POBREZA MULTIDIMENSIONAL

El programa no presenta información.

### POBREZA POR INGRESOS

El programa no presenta información.

## ENFOQUE DE GÉNERO

El programa declara incorporar enfoque de género en su implementación:

- Cuenta con la información de sus beneficiarios según sexo registral.
- Tipo de medidas que incorporaron: Afirmativas.
- Ámbito de acción en que fueron incorporadas: implementación de acciones en la estrategia de intervención,

## VI. OBSERVACIONES DE LA INSTITUCIÓN

### Observaciones Generales:

En 2023, el programa Red Calle Niños se implementó en las regiones Metropolitana, Valparaíso y Los Lagos; no obstante, su modalidad de implementación es centralizada, es decir, no se regionalizan recursos y los convenios directamente desde la Subsecretaría (sin delegación de facultades). Es por esto que no se consideran gastos administrativos asociados a recurso humano en las Seremi.

### Presupuesto:

En 2023, el programa Red Calle Niños no contó con recursos asignados en algún programa presupuestario, por lo que, siendo necesario dar continuidad a un tercer año de implementación, se financió con cargo a recursos de la asignación 24-03-998 "Noche Digna" del programa 01 de la Subsecretaría de Servicios Sociales.

La Ley de Presupuestos 2024 tampoco contempló una asignación presupuestaria para este programa; por esto, tanto el presupuesto inicial 2023 como el inicial 2024 se reportan en \$0.

### Indicadores:

Indicador de Propósito N°2:

Si bien en términos absolutos durante el año 2023 se visualiza una disminución en el desempeño del indicador, en necesario señalar que en términos relativos el indicador presenta un mayor logro que el año 2022; lo anterior, se explica dado que el año 2022 se atendió, en dispositivos de alojamiento, un número mayor de NNA que en el año 2023, logrando que el año 2022 el 67% de éstos disminuyeran su permanencia en calle, mientras que dicho porcentaje aumenta a un 76% en el año 2023. Lo que significa un aumento de 9 puntos porcentuales respecto al año anterior, en relación a NNA que disminuyeron su pernoctación en calle.

### Indicadores:

Indicadores Complementarios:

Se corrige denominador posterior a revisión de base de dato. Lo que da un 58% de cumplimiento.

Si bien dicho 58% cumple con la temporalidad referida en el Indicador, cabe señalar que el 100% de los Plan de Apoyo Integral (PAI) tiene al menos dos actualizaciones en el año. Dicha situación responde a la dinámica del programa y al perfil de los NNA atendidos, ya que constantemente van emergiendo situaciones y/o necesidades que el equipo debe atender oportuna y pertinentemente ya que dichas situaciones no siempre responden, necesariamente, a las áreas que están predefinidas en el PAI. Es por ello que este Programa, si bien cuenta con un instrumento estandarizado (PAI), se define como un programa que privilegia respuestas personalizadas a la situación de cada NNA en el momento que sucede, más que ceñirse a temporalidad definida en el instrumento.

### Indicadores:

Indicador de Propósito N°1:

Si bien existe una disminución en el porcentaje de NNA que cumplen el indicador, esto se puede explicar dado que durante el año 2023 existieron factores externos que impactaron de forma directa en la estabilidad emocional de los participantes, y se tradujo en una mayor intermitencia en participación de los dispositivos, alejamiento paulatino de los profesionales de apoyo y búsqueda, por parte de los adolescentes y jóvenes, de alternativas al programa (tanto diurnas como nocturnas).

### Presupuesto:

Esta asignación 24-03-411 desde su inicio ha tenido diferentes imputaciones, comenzó en la SSS en el 2020, luego en la SN en el 2021 y nuevamente en SSS en el 2022. Para el año 2023 esta asignación no contemplo recursos, lo que implicaría que los usuarios del programa quedarán sin intervención, por lo que se realizaron las gestiones pertinentes para lograr el financiamiento para darle continuidad mediante los recursos de la Asignación 24-03-998, específicamente en el Programa Centros para la Superación. Razón por la cual el presupuesto inicial solo considera los gastos administrativos.



## VII. NOTAS TÉCNICAS

**Nota técnica 1:** La ficha de evaluación de desempeño de la oferta corresponde al seguimiento de la gestión anual de los programas públicos, a partir de la información auto reportada por los Servicios. No corresponde a una evaluación de impacto, de implementación ni fiscalización de la oferta pública.

**Nota técnica 2:** El proceso de evaluación de desempeño de la oferta programática puede considerar actualizaciones respecto de la metodología utilizada en años anteriores. Esto, con el objetivo de fortalecer la eficacia y eficiencia de este proceso.

**Nota técnica 3:** Tanto los montos de presupuesto como de gastos reportados en la presente ficha se encuentran en pesos año 2024. Se realizó aplicando el inflador de Ley de Presupuestos a los presupuestos y gastos informados por las instituciones en los años 2021-2023, con el objetivo de realizar el análisis comparativo del periodo.

### Inflatores:

Año	Inflador
2020	1,2252
2021	1,1722
2022	1,1002
2023	1,035
2024	1

**Fecha de publicación del reporte:** 26 de Abril de 2024 18:46