



I. ANTECEDENTES

Descripción: El programa busca que las personas económicamente activas desempleadas en el contexto de la contingencia sanitaria del Covid 19, se empleen formalmente con un nuevo empleador, para ello entrega un subsidio directamente al trabajador/a siempre y cuando su nueva remuneración no exceda 3 Ingresos Mínimos Mensuales.

Año de inicio: 2021

Año de término: 2023

Complementariedades informadas:

- Subsidio al Empleo Línea Protege Apoya - Servicio Nacional de Capacitación y Empleo.

PROPÓSITO

Personas económicamente activas desempleadas en el contexto de la contingencia sanitaria del Covid 19 se emplean formalmente con un nuevo empleador.

HALLAZGOS NO SUPERADOS DEL DESEMPEÑO

1. Focalización

Sin hallazgos en la dimensión de focalización.

2. Eficiencia y ejecución presupuestaria

Sin hallazgos en la dimensión de eficiencia y ejecución presupuestaria.

3. Eficacia

Sin hallazgos en la dimensión de eficacia.

HISTORIAL EVALUATIVO

Evaluaciones Ex Ante: No

Ex Dure o Monitoreo (en los últimos 3 años): Sí

2022

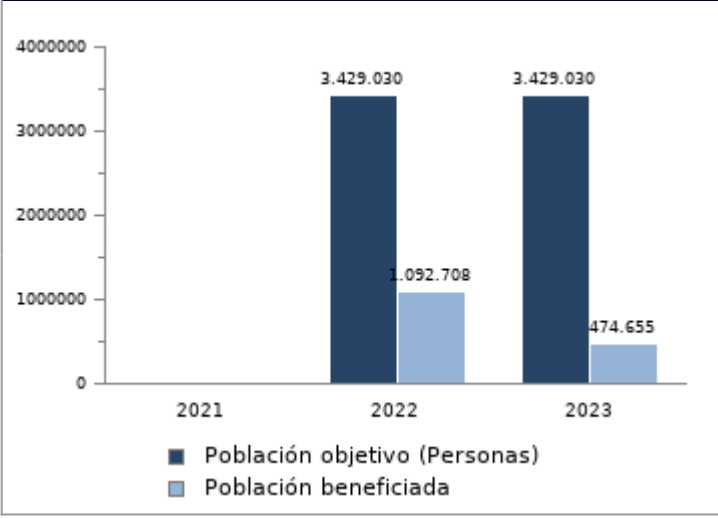
Evaluación Ex-Post: No

Otras evaluaciones: Sí

2023: Implementación - Acnexo

II. DESEMPEÑO DEL PROGRAMA: FOCALIZACIÓN

POBLACIONES



Población objetivo

Personas económicamente activas desempleadas en el contexto de la contingencia sanitaria del Covid 19 con un nuevo contrato de trabajo cuya remuneración mensual bruta imponible sea menor o igual a 3 Ingresos Mínimos Mensuales.

Población beneficiada

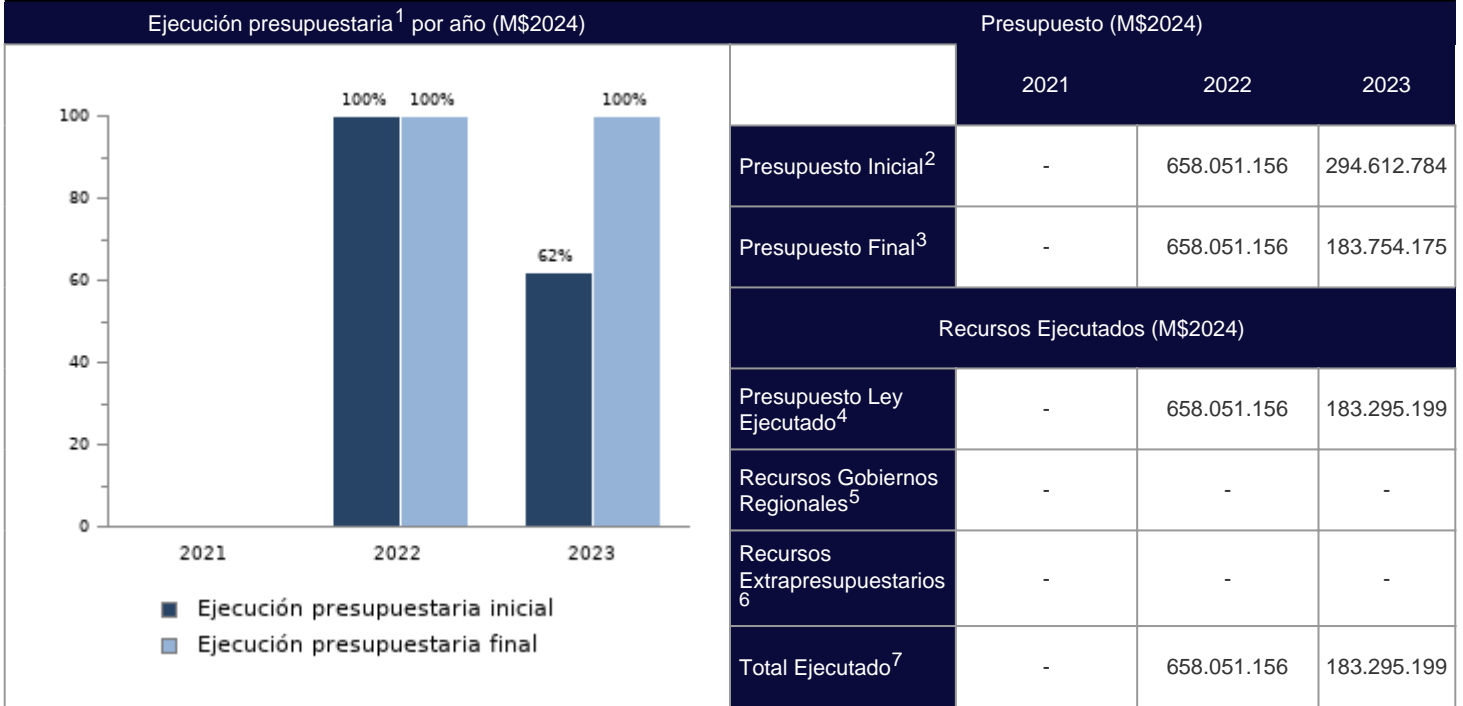
Trabajadores y trabajadoras mayores de 18 años con un nuevo contrato de trabajo (durante el mes en curso a la postulación), con una remuneración mensual bruta imponible menor o igual a 3 Ingresos Mínimos Mensuales, que hayan estado cesantes durante todo el mes anterior al inicio del nuevo contrato de trabajo, y que hayan postulado al subsidio.

COBERTURA POR AÑO

	2021	2022	2023
Cobertura*	S/I	31,9%	13,8%

* Cobertura: (Población beneficiada del año t / población objetivo año t)*100.

III. DESEMPEÑO DEL PROGRAMA: EFICIENCIA



¹ La ejecución presupuestaria inicial corresponde a (presupuesto ejecutado año t / presupuesto inicial año t * 100), mientras que la ejecución presupuestaria final corresponde a (presupuesto ejecutado año t / presupuesto final año t) * 100.

² El presupuesto inicial corresponde al total de gastos definidos en la Ley de Presupuestos del Sector Público, o en su defecto, es el monto asignado inicialmente por el Servicio, cuando el programa no está expresamente identificada en la Ley de Presupuestos.

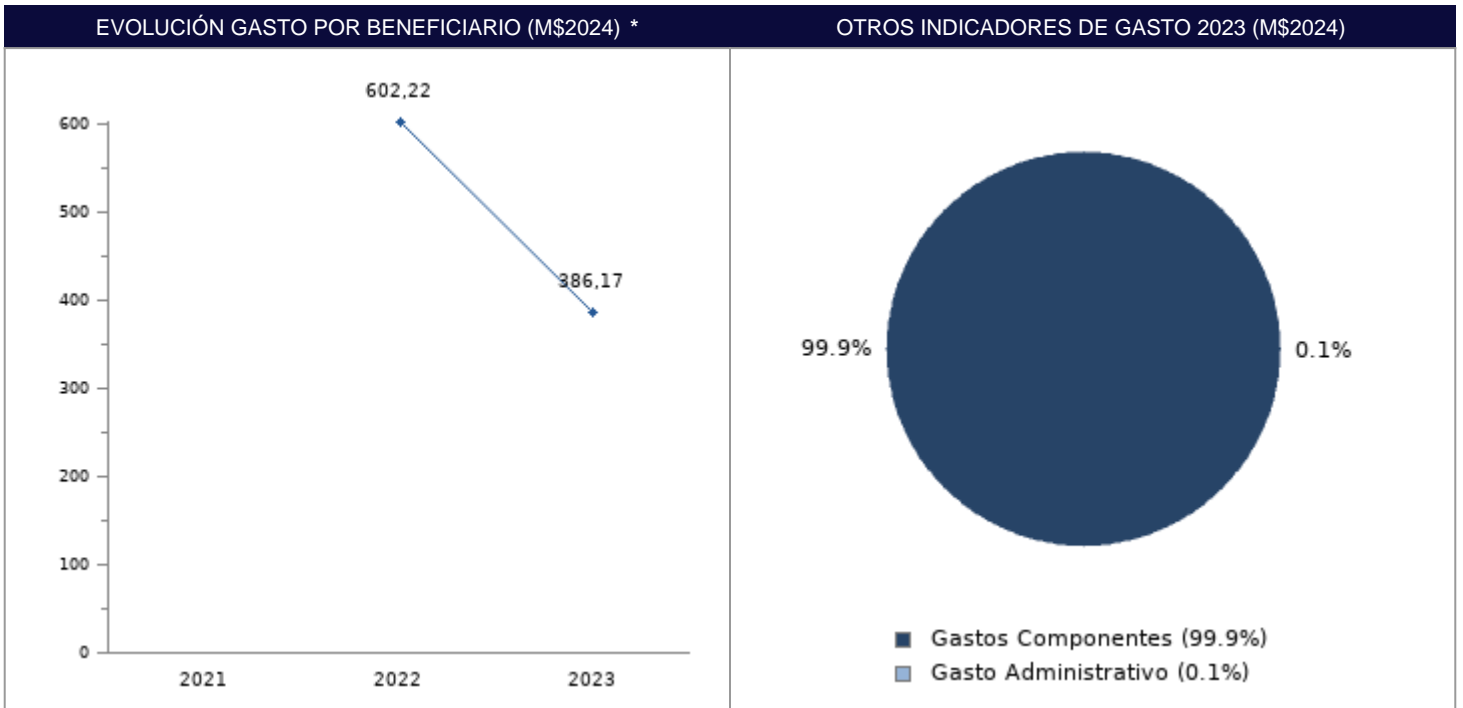
³ El presupuesto final incorpora las reasignaciones presupuestarias realizadas al Presupuesto Ley del año.

⁴ Presupuesto Ley ejecutado por los Servicios, no incluyendo los recursos extrapresupuestarios declarados.

⁵ Recursos apalancados por el programa con los Gobiernos Regionales, cuya fuente puede ser el Fondo Nacional de Desarrollo Regional (FNDR) u otros fondos regionales. Estos recursos pueden ser presupuestarios o extrapresupuestarios.

⁶ Recursos apalancados de fuentes distintas a los Gobiernos Regionales, y que corresponden a montos extrapresupuestarios.

⁷ Total de gastos ejecutados por parte del programa.



* Gasto por Beneficiario: ((gasto componentes + gasto administrativo ejecutado año t) / número beneficiarios efectivos año t).

GASTO POR SUBTÍTULOS * (M\$2024)	
Subtítulo *	Gasto total ejecutado 2023 (M\$2024)
21 (Gastos en personal)	85.663

22 (Bienes y servicios de consumo)	41.408
24 (Transferencias Corrientes)	183.168.128
Presupuesto Ley Ejecutado 2023	183.295.199

* Los subtítulos identificados pueden corresponder a uno o más programas presupuestarios.

GASTO Y PRODUCCIÓN DE COMPONENTES (M\$2024)									
Componentes (unidad de producción) *	Gasto ejecutado (M\$2024)			Producción (unidad)			Gasto unitario (M\$2024)		
	2021	2022	2023	2021	2022	2023	2021	2022	2023
Subsidio IFE Laboral Apoya (Personas subsidiadas)	0	657.919.055	183.168.128	0	1.092.708	474.655	N/A	602,1	385,9
Total Gastos Componentes	0	657.919.055	183.168.128						
Porcentaje Gastos Componentes		100,0%	99,9%						
Total Gasto Administrativo	0	132.101	127.071						
Porcentaje Gasto Administrativo		0,0%	0,1%						
Total Ejecutado	0	658.051.156	183.295.199						

* Dado que los diseños de los programas pueden variar cada año y en esta Tabla sólo se muestran los componentes vigentes en 2023, la suma total para los años 2021 y 2022 podría no cuadrar para aquellos en los que se ejecutaron componentes descontinuados.

DESAGREGACIÓN REGIONAL DE GASTO COMPONENTES Y POBLACIÓN BENEFICIADA				
Región	Total ejecutado (M\$2024)	Porcentaje total ejecutado	Población beneficiada	Porcentaje población beneficiada
Arica y Parinacota	-	-	5.599	1,2%
Tarapacá	-	-	8.221	1,7%
Antofagasta	-	-	16.048	3,4%
Atacama	-	-	7.189	1,5%
Coquimbo	-	-	18.871	4,0%
Valparaíso	-	-	45.884	9,7%
Libertador General Bernardo OHiggins	-	-	28.954	6,1%
Maule	-	-	32.977	6,9%
Bíobío	-	-	40.272	8,5%
Ñuble	-	-	14.726	3,1%
La Araucanía	-	-	28.702	6,0%
Los Ríos	-	-	11.034	2,3%
Los Lagos	-	-	24.480	5,2%
Aysén del General Carlos Ibáñez del Campo	-	-	2.470	0,5%
Magallanes y Antártica Chilena	-	-	4.140	0,9%
Metropolitana de Santiago	-	-	185.088	39,0%
Nivel central	183.168.128	100,0%	-	-
TOTAL	183.168.128	100%	474.655	100%

* En esta tabla se despliegan sólo aquellas regiones para las que se ejecutaron recursos y/o tienen beneficiarios, identificados por región.

ANÁLISIS DESEMPEÑO: DIMENSIÓN EFICIENCIA
<p>Ejecución presupuestaria:</p> <ul style="list-style-type: none"> El programa presenta una subejecución presupuestaria (inferior al 85%) respecto de su presupuesto inicial durante el 2023, pero la justificación entregada es pertinente. El programa cerró sus postulaciones a mitad de año.

IV. DESEMPEÑO DEL PROGRAMA: EFICACIA

INDICADORES DE PROPÓSITO

Indicador	Fórmula de cálculo	Otros atributos	Efectivo 2021	Efectivo 2022	Efectivo 2023	Resultado
Porcentaje de usuarios que aumentan su densidad de cotizaciones en el año t	$(N^{\circ} \text{ total de usuarios en el año t-1 que presentan una densidad de cotizaciones mayor respecto de la densidad de cotizaciones presentada el año t-2} / \text{Total de usuarios en el año t-1}) * 100$	Unidad de medida: Porcentual Dimensión: Eficacia Periodicidad: Anual Sentido de medición: Ascendente	N/C***	N/C***	57,00%	No es posible evaluar la variación del resultado del indicador de propósito en el 2023 respecto a la ejecución del 2022, debido a que el indicador se modificó o es nuevo.
Porcentaje de usuarios que comienzan a cotizar en el año t	$(N^{\circ} \text{ total de usuarios nuevos en el año t-1 que comienzan a cotizar y no presentaban cotizaciones en el año t-2} / \text{Total de usuarios nuevos en el año t-1}) * 100$	Unidad de medida: Porcentual Dimensión: Eficacia Periodicidad: Anual Sentido de medición: Ascendente	N/C***	N/C***	0,00%	No es posible evaluar la variación del resultado del indicador de propósito en el 2023 respecto a la ejecución del 2022, debido a que el indicador se modificó o es nuevo.

* S/I: Valor de indicador no informado.

** N/A: No aplica reportar valor del indicador en el presente periodo.

*** N/C: Valor no comparable, debido a que el indicador se modificó o es nuevo.

INDICADORES COMPLEMENTARIOS

Indicador	Fórmula de cálculo	Otros atributos	Efectivo 2021	Efectivo 2022	Efectivo 2023	Resultado
Porcentaje de pagos efectuados oportunamente en el año t	$(N^{\circ} \text{ total de pagos de subsidios realizados en tiempo oportuno en el año t} / \text{Total de pagos realizados en el año t}) * 100$	Unidad de medida: Porcentual Dimensión: Calidad Periodicidad: Anual Sentido de medición: Ascendente	S/I*	92,00%	100,00%	El resultado del indicador complementario aumentó (lectura ascendente), indicando un mejor desempeño en el 2023 respecto a la ejecución del 2022.

* S/I: Valor de indicador no informado.

** N/A: No aplica reportar valor del indicador en el presente periodo.

*** N/C: Valor no comparable, debido a que el indicador se modificó o es nuevo.

V. OTROS ATRIBUTOS

CONTRIBUCIÓN A LOS OBJETIVOS DE DESARROLLO SOSTENIBLE (ODS)

El programa no identifica contribución a los Objetivos de Desarrollo Sostenible.

POBREZA MULTIDIMENSIONAL

El programa no presenta información.

POBREZA POR INGRESOS

El programa no presenta información.

ENFOQUE DE GÉNERO

El programa declara incorporar enfoque de género en su implementación:

- Cuenta con la información de sus beneficiarios según sexo registral.
- Tipo de medidas que incorporaron: Transformadoras.
- Ámbito de acción en que fueron incorporadas: implementación de acciones en la estrategia de intervención,

VI. OBSERVACIONES DE LA INSTITUCIÓN

Presupuesto:

El presupuesto del programa no es factible de desglosar por región, ya que se maneja de forma centralizada. Adicionalmente este programa no continúa el año 2024 por lo que no presenta presupuesto para ese año.

Presupuesto:

La sub ejecución presupuestaria, en relación a lo ejecutado respecto del presupuesto inicial del año 2023, se explica debido a la estimación de postulaciones para el año 2023 que estuvo muy por sobre de lo ocurrido en la práctica por cuanto las cifras de desempleo del año 2023 estuvieron por sobre lo estimado por los análisis de prospección laboral de mediados del año 2022 (fecha en que se realizaron las estimaciones). Adicionalmente, las continuas modificaciones del decreto 28 hacían suponer en 2022 que el programa aceptaría postulaciones durante todo el año 2023, lo que finalmente no ocurrió por cuanto las postulaciones fueron cerradas el 30 de junio de 2023.

VII. NOTAS TÉCNICAS

Nota técnica 1: La ficha de evaluación de desempeño de la oferta corresponde al seguimiento de la gestión anual de los programas públicos, a partir de la información auto reportada por los Servicios. No corresponde a una evaluación de impacto, de implementación ni fiscalización de la oferta pública.

Nota técnica 2: El proceso de evaluación de desempeño de la oferta programática puede considerar actualizaciones respecto de la metodología utilizada en años anteriores. Esto, con el objetivo de fortalecer la eficacia y eficiencia de este proceso.

Nota técnica 3: Tanto los montos de presupuesto como de gastos reportados en la presente ficha se encuentran en pesos año 2024. Se realizó aplicando el inflador de Ley de Presupuestos a los presupuestos y gastos informados por las instituciones en los años 2021-2023, con el objetivo de realizar el análisis comparativo del periodo.

Inflatores:

Año	Inflador
2020	1,2252
2021	1,1722
2022	1,1002
2023	1,035
2024	1

Fecha de publicación del reporte: 25 de Abril de 2024 11:38