



I. ANTECEDENTES

Descripción: El programa busca que Trabajadores/tutores al cuidado personal y exclusivo, de un niño o niña menor de 5 años, en el contexto de la contingencia sanitaria del Covid 19, permanezcan en el mercado laboral mediante la entrega directa de un subsidio al trabajador para que sea destinado al cuidado del niño o niña.

Año de inicio: 2021

Año de término: 2023

Complementariedades informadas:

- IFE Laboral - Servicio Nacional de Capacitación y Empleo.

PROPÓSITO

Trabajadoras/tutoras y Trabajadores/tutores al cuidado personal y exclusivo, respectivamente, de un niño o niña menor de 5 años, permanecen en el mercado laboral en el contexto de la contingencia sanitaria del Covid 19.

HALLAZGOS NO SUPERADOS DEL DESEMPEÑO

1. Focalización

Sin hallazgos en la dimensión de focalización.

2. Eficiencia y ejecución presupuestaria

El programa presenta una subejecución presupuestaria (inferior al 85%) respecto de su presupuesto inicial durante el 2023.

3. Eficacia

Sin hallazgos en la dimensión de eficacia.

HISTORIAL EVALUATIVO

Evaluaciones Ex Ante: No

Ex Dure o Monitoreo (en los últimos 3 años): Sí

2022

Evaluación Ex-Post: No

Otras evaluaciones: Sí

2023: Implementación - Acnexo

II. DESEMPEÑO DEL PROGRAMA: FOCALIZACIÓN

POBLACIONES

Población objetivo

Trabajadoras y trabajadores, dependientes o independientes, mayores de 18 años, con 4 cotizaciones de seguridad social registradas en los últimos 12 meses, que tuvieran el cuidado exclusivo de un niño o niña menor de 5 años, y que no tengan garantizado el derecho a sala cuna por parte de su empleador.

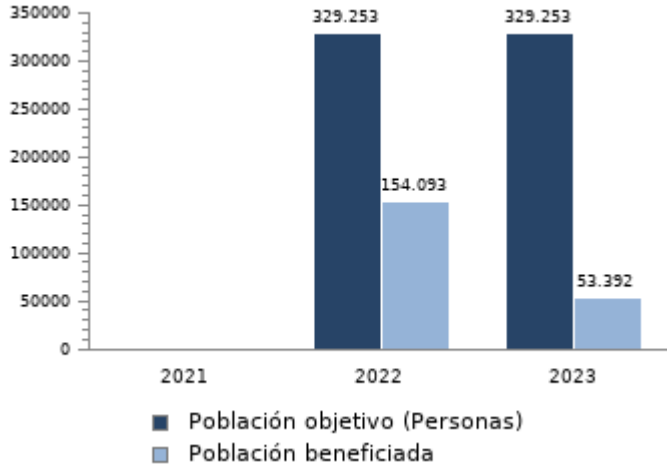
Población beneficiada

Trabajadoras y trabajadores, dependientes o independientes, mayores de 18 años que tuvieran el cuidado exclusivo de un niño o niña menor de 5 años; que esté trabajando ya sea de forma presencial o en modalidad de teletrabajo, a distancia o mixta; y que quisieran postular al programa.

Además debe cumplir con el siguiente mínimo de cotizaciones:
 Trabajadoras dependientes: tener 4 cotizaciones de seguridad social registradas en los últimos 12 meses previos a la postulación, siendo una de estas 4 cotizaciones del mes previo a la postulación.

Trabajadoras independientes: haber cotizado como independiente en la última operación renta (2022) con aporte de cotizaciones total o parcial.

No pueden acceder al subsidio, personas que:
 Se encuentren con licencias prenatal, postnatal y postnatal parental.
 Se encuentre haciendo uso del permiso y licencia médica por enfermedad grave del niño menor de un año.
 Se encuentren haciendo uso del permiso y licencia médica por Ley SANNA.
 En el caso de niños menores de 2 años, estar contratadas por una empresa que esté obligada a entregar beneficio de sala cuna, por tener contratadas a 20 o más mujeres.
 Sean funcionarios en instituciones del sector público.

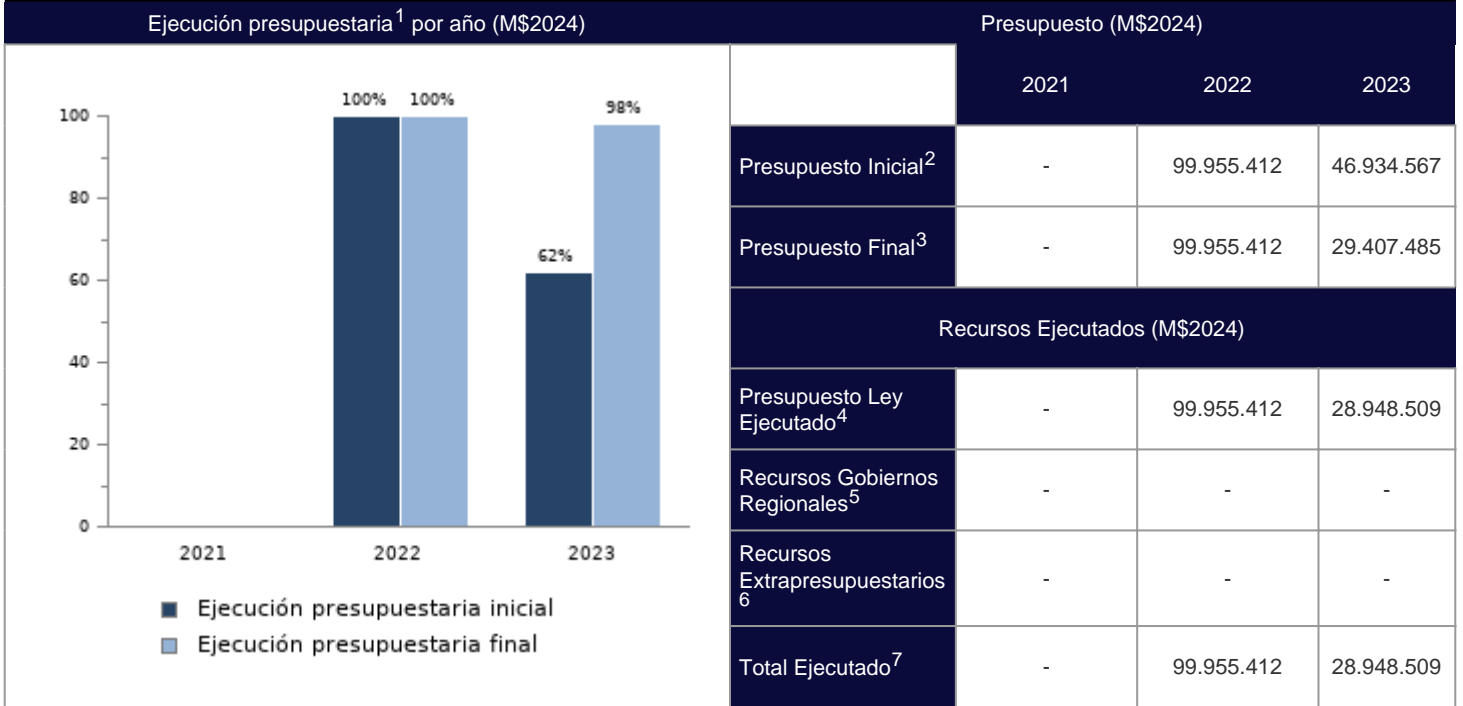


COBERTURA POR AÑO

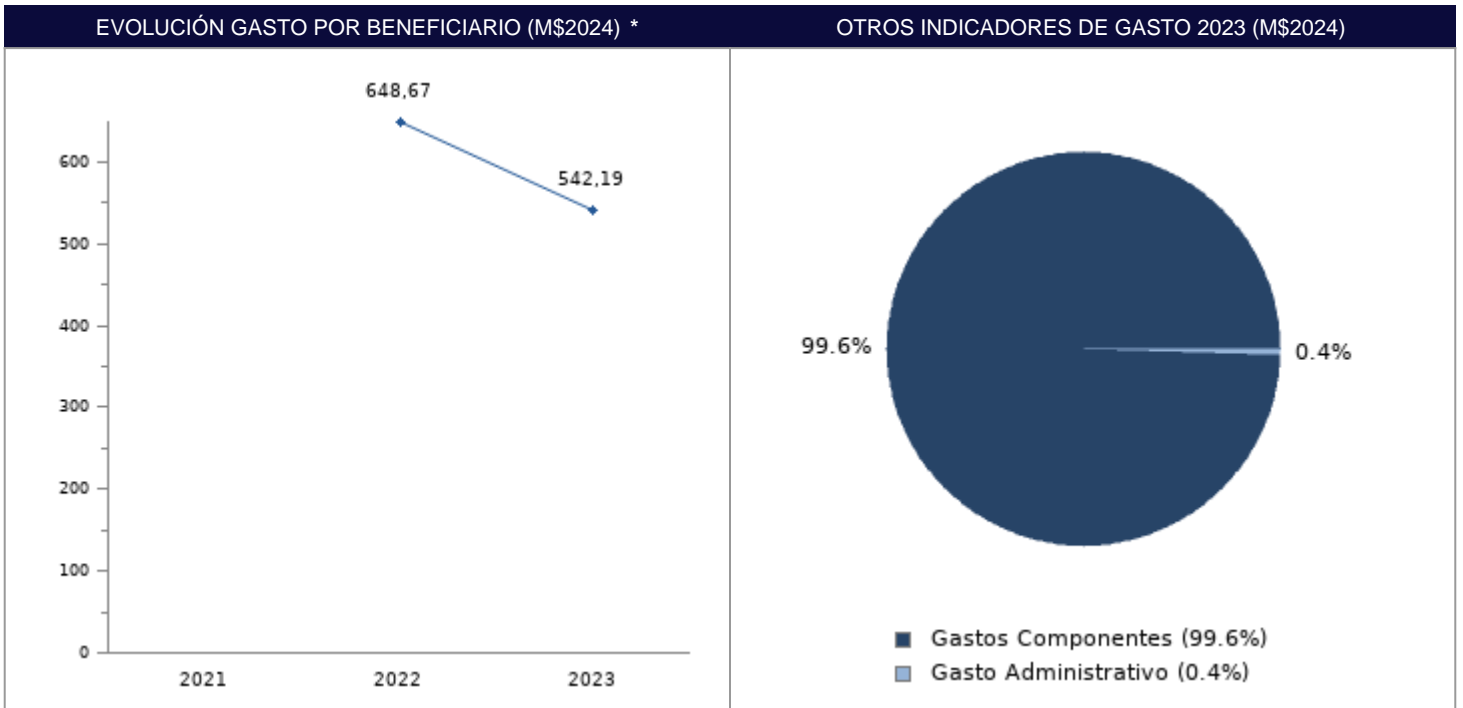
| | 2021 | 2022 | 2023 |
|------------|------|-------|-------|
| Cobertura* | S/I | 46,8% | 16,2% |

* Cobertura: (Población beneficiada del año t / población objetivo año t)*100.

III. DESEMPEÑO DEL PROGRAMA: EFICIENCIA



¹ La ejecución presupuestaria inicial corresponde a (presupuesto ejecutado año t / presupuesto inicial año t *100), mientras que la ejecución presupuestaria final corresponde a (presupuesto ejecutado año t / presupuesto final año t) *100.
² El presupuesto inicial corresponde al total de gastos definidos en la Ley de Presupuestos del Sector Público, o en su defecto, es el monto asignado inicialmente por el Servicio, cuando el programa no está expresamente identificada en la Ley de Presupuestos.
³ El presupuesto final incorpora las reasignaciones presupuestarias realizadas al Presupuesto Ley del año.
⁴ Presupuesto Ley ejecutado por los Servicios, no incluyendo los recursos extrapresupuestarios declarados.
⁵ Recursos apalancados por el programa con los Gobiernos Regionales, cuya fuente puede ser el Fondo Nacional de Desarrollo Regional (FNDR) u otros fondos regionales. Estos recursos pueden ser presupuestarios o extrapresupuestarios.
⁶ Recursos apalancados de fuentes distintas a los Gobiernos Regionales, y que corresponden a montos extrapresupuestarios.
⁷ Total de gastos ejecutados por parte del programa.



* Gasto por Beneficiario: ((gasto componentes + gasto administrativo ejecutado año t) / número beneficiarios efectivos año t).

| GASTO POR SUBTÍTULOS * (M\$2024) | |
|----------------------------------|--------------------------------------|
| Subtítulo * | Gasto total ejecutado 2023 (M\$2024) |
| 21 (Gastos en personal) | 85.663 |

| | |
|---------------------------------------|-------------------|
| 22 (Bienes y servicios de consumo) | 41.408 |
| 24 (Transferencias Corrientes) | 28.821.438 |
| Presupuesto Ley Ejecutado 2023 | 28.948.509 |

* Los subtítulos identificados pueden corresponder a uno o más programas presupuestarios.

| GASTO Y PRODUCCIÓN DE COMPONENTES (M\$2024) | | | | | | | | | |
|---|---------------------------|-------------------|-------------------|---------------------|---------|--------|--------------------------|-------|-------|
| Componentes (unidad de producción) * | Gasto ejecutado (M\$2024) | | | Producción (unidad) | | | Gasto unitario (M\$2024) | | |
| | 2021 | 2022 | 2023 | 2021 | 2022 | 2023 | 2021 | 2022 | 2023 |
| Subsidio Protege Apoya (Personas subsidiadas) | 0 | 99.935.347 | 28.821.438 | 0 | 154.093 | 53.392 | N/A | 648,5 | 539,8 |
| Total Gastos Componentes | 0 | 99.935.347 | 28.821.438 | | | | | | |
| Porcentaje Gastos Componentes | | 100,0% | 99,6% | | | | | | |
| Total Gasto Administrativo | 0 | 20.065 | 127.071 | | | | | | |
| Porcentaje Gasto Administrativo | | 0,0% | 0,4% | | | | | | |
| Total Ejecutado | 0 | 99.955.412 | 28.948.509 | | | | | | |

* Dado que los diseños de los programas pueden variar cada año y en esta Tabla sólo se muestran los componentes vigentes en 2023, la suma total para los años 2021 y 2022 podría no cuadrar para aquellos en los que se ejecutaron componentes descontinuados.

| DESAGREGACIÓN REGIONAL DE GASTO COMPONENTES Y POBLACIÓN BENEFICIADA | | | | |
|---|---------------------------|----------------------------|-----------------------|----------------------------------|
| Región | Total ejecutado (M\$2024) | Porcentaje total ejecutado | Población beneficiada | Porcentaje población beneficiada |
| Arica y Parinacota | - | - | 647 | 1,2% |
| Tarapacá | - | - | 952 | 1,8% |
| Antofagasta | - | - | 1.857 | 3,5% |
| Atacama | - | - | 786 | 1,5% |
| Coquimbo | - | - | 1.871 | 3,5% |
| Valparaíso | - | - | 4.853 | 9,1% |
| Libertador General Bernardo OHiggins | - | - | 3.080 | 5,8% |
| Maule | - | - | 3.064 | 5,7% |
| Bíobío | - | - | 4.072 | 7,6% |
| Ñuble | - | - | 1.164 | 2,2% |
| La Araucanía | - | - | 2.465 | 4,6% |
| Los Ríos | - | - | 949 | 1,8% |
| Los Lagos | - | - | 2.439 | 4,6% |
| Aysén del General Carlos Ibáñez del Campo | - | - | 307 | 0,6% |
| Magallanes y Antártica Chilena | - | - | 500 | 0,9% |
| Metropolitana de Santiago | - | - | 24.386 | 45,7% |
| Nivel central | 28.821.438 | 100,0% | - | - |
| TOTAL | 28.821.438 | 100% | 53.392 | 100% |

* En esta tabla se despliegan sólo aquellas regiones para las que se ejecutaron recursos y/o tienen beneficiarios, identificados por región.

IV. DESEMPEÑO DEL PROGRAMA: EFICACIA

INDICADORES DE PROPÓSITO

| Indicador | Fórmula de cálculo | Otros atributos | Efectivo 2021 | Efectivo 2022 | Efectivo 2023 | Resultado |
|---|---|---|---------------|---------------|---------------|--|
| Porcentaje de usuarios que aumentan su densidad de cotizaciones en el año t | $(N^{\circ} \text{ total de usuarios en el año t-1 que presentan una densidad de cotizaciones mayor respecto de la densidad de cotizaciones presentada el año t-2} / \text{Total de usuarios en el año t-1}) * 100$ | Unidad de medida: Porcentual Dimensión: Eficacia Periodicidad: Anual Sentido de medición: Ascendente | N/C*** | N/C*** | 13,00% | No es posible evaluar la variación del resultado del indicador de propósito en el 2023 respecto a la ejecución del 2022, debido a que el indicador se modificó o es nuevo. |
| Porcentaje de usuarios que comienzan a cotizar en el año t | $(N^{\circ} \text{ total de usuarios nuevos en el año t-1 que comienzan a cotizar y no presentaban cotizaciones en el año t-2} / \text{Total de usuarios nuevos en el año t-1}) * 100$ | Unidad de medida: Porcentual Dimensión: Eficacia Periodicidad: Anual Sentido de medición: Ascendente | N/C*** | N/C*** | 1,00% | No es posible evaluar la variación del resultado del indicador de propósito en el 2023 respecto a la ejecución del 2022, debido a que el indicador se modificó o es nuevo. |

* S/I: Valor de indicador no informado.

** N/A: No aplica reportar valor del indicador en el presente periodo.

*** N/C: Valor no comparable, debido a que el indicador se modificó o es nuevo.

INDICADORES COMPLEMENTARIOS

| Indicador | Fórmula de cálculo | Otros atributos | Efectivo 2021 | Efectivo 2022 | Efectivo 2023 | Resultado |
|--|--|--|---------------|---------------|---------------|---|
| Porcentaje de pagos efectuados oportunamente en el año t | $(N^{\circ} \text{ total de pagos de subsidios realizados en tiempo oportuno en el año t} / \text{Total de pagos realizados en el año t}) * 100$ | Unidad de medida: Porcentual Dimensión: Calidad Periodicidad: Anual Sentido de medición: Ascendente | S/I* | 100,00% | 100,00% | El resultado del indicador complementario no presentó variación en su desempeño respecto a la ejecución del 2022. |

* S/I: Valor de indicador no informado.

** N/A: No aplica reportar valor del indicador en el presente periodo.

*** N/C: Valor no comparable, debido a que el indicador se modificó o es nuevo.

V. OTROS ATRIBUTOS

CONTRIBUCIÓN A LOS OBJETIVOS DE DESARROLLO SOSTENIBLE (ODS)

El programa no identifica contribución a los Objetivos de Desarrollo Sostenible.

POBREZA MULTIDIMENSIONAL

El programa no presenta información.

POBREZA POR INGRESOS

El programa no presenta información.

ENFOQUE DE GÉNERO

El programa declara incorporar enfoque de género en su implementación:

- Cuenta con la información de sus beneficiarios según sexo registral.
- Tipo de medidas que incorporaron: Transformadoras.
- Ámbito de acción en que fueron incorporadas: poblaciones,

VI. OBSERVACIONES DE LA INSTITUCIÓN

Presupuesto:

El presupuesto del programa no es factible de desglosar por región, ya que se maneja de forma centralizada. Adicionalmente este programa no continúa el año 2024 por lo que no presenta presupuesto para ese año.

Presupuesto:

La sub ejecución presupuestaria, en relación a lo ejecutado respecto del presupuesto inicial del año 2023, se explica debido a la estimación de postulaciones para el año 2023 que estuvo muy por sobre de lo ocurrido en la práctica por cuanto las cifras de desempleo del año 2023 estuvieron por sobre lo estimado por los análisis de prospección laboral de mediados del año 2022 (fecha en que se realizaron las estimaciones). Adicionalmente, las continuas modificaciones del decreto 28 hacían suponer en 2022 que el programa aceptaría postulaciones durante todo el año 2023, lo que finalmente no ocurrió por cuanto las postulaciones fueron cerradas el 30 de junio de 2023.

VII. NOTAS TÉCNICAS

Nota técnica 1: La ficha de evaluación de desempeño de la oferta corresponde al seguimiento de la gestión anual de los programas públicos, a partir de la información auto reportada por los Servicios. No corresponde a una evaluación de impacto, de implementación ni fiscalización de la oferta pública.

Nota técnica 2: El proceso de evaluación de desempeño de la oferta programática puede considerar actualizaciones respecto de la metodología utilizada en años anteriores. Esto, con el objetivo de fortalecer la eficacia y eficiencia de este proceso.

Nota técnica 3: Tanto los montos de presupuesto como de gastos reportados en la presente ficha se encuentran en pesos año 2024. Se realizó aplicando el inflador de Ley de Presupuestos a los presupuestos y gastos informados por las instituciones en los años 2021-2023, con el objetivo de realizar el análisis comparativo del periodo.

Inflatores:

| Año | Inflador |
|------|----------|
| 2020 | 1,2252 |
| 2021 | 1,1722 |
| 2022 | 1,1002 |
| 2023 | 1,035 |
| 2024 | 1 |

Fecha de publicación del reporte: 25 de Abril de 2024 11:41