

MONITOREO Y SEGUIMIENTO OFERTA PÚBLICA 2019



NOMBRE DE LA INICIATIVA: OTRAS SUBVENCIONES ESCOLARES

SUBSECRETARÍA DE EDUCACIÓN
MINISTERIO DE EDUCACIÓN

DESCRIPCIÓN DE LA INICIATIVA:

Esta iniciativa busca hacer frente a la falta de recursos financieros que presentan diferentes miembros de la comunidad educativa (estudiantes, docentes y asistentes de la educación) que entorpecen con el desarrollo de su proceso educativo (en el caso de los estudiantes) y con su labor docente, mediante la entrega de una subvención.

La iniciativa se implementa en las regiones: Arica y Parinacota, Tarapacá, Antofagasta, Atacama, Coquimbo, Valparaíso, Libertador General Bernardo OHiggins, Maule, Biobío, Ñuble, La Araucanía, Los Ríos, Los Lagos, Aysén del General Carlos Ibáñez del Campo, Magallanes y Antártica Chilena, Metropolitana de Santiago.

Y se ejecuta por terceros: Gobierno regional.

RESULTADOS DE EVALUACIÓN DE DESEMPEÑO

Focalización y Cobertura	<ul style="list-style-type: none"> La iniciativa cuenta con criterios focalización pertinentes y un adecuado método de selección de sus beneficiarios. La iniciativa presenta una cobertura suficiente 2019 (mayor al 10% y menor al 100%) respecto a la población potencial. La iniciativa presenta una cobertura suficiente 2019 (mayor al 10% y menor al 100%) respecto a la población objetivo.
Eficiencia y ejecución presupuestaria	<ul style="list-style-type: none"> La iniciativa no reporta datos de Gasto por Beneficiarios en años anteriores, por lo que no es posible evaluar la variación del gasto por beneficiario. El gasto administrativo representa un 0,25% del presupuesto ejecutado, el que se encuentra igual o bajo el umbral esperado respecto al promedio de iniciativas similares (Promedio: 4,35%). Debido a que la iniciativa no presenta información histórica de la ejecución presupuestaria, no es posible evaluar. La iniciativa presenta una ejecución presupuestaria dentro de rango respecto al presupuesto final 2019 (está entre 90% y 110%, ambos valores incluidos).
Eficacia	<ul style="list-style-type: none"> El resultado del indicador de propósito respecto al año anterior.

PROPÓSITO

PRESUPUESTO (MM\$ de cada año)

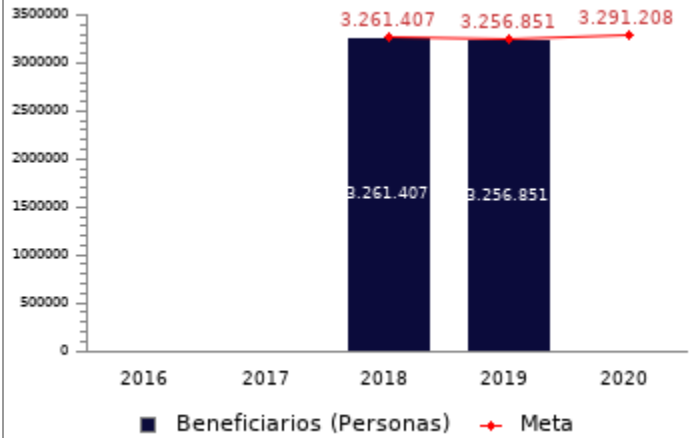
Entregar los recursos necesarios para que los estudiantes puedan desarrollar su proceso educativo de mejor manera y que también docentes y asistentes de la educación puedan desarrollar su trabajo sin problemas. Por lo mismo, las subvenciones escolares pueden ir dirigidas a establecimientos, estudiantes y docentes. Ej: Subvenciones asociadas a características de los establecimientos buscan entregar recursos para poder solucionar problemas relacionados con esas condiciones (subvención ruralidad).		2016	2017	2018	2019	2020
	Presupuesto Inicial	-	-	-	-	5.201.251
	Presupuesto Final	-	-	-	5.153.200	-
	Presupuesto Ejecutado	-	-	-	4.848.906	-

HISTORIA DE LA INICIATIVA:

Año de inicio: 1998
Año de término: Permanente
Otro tipo de evaluaciones externas: No

POBLACIÓN OBJETIVO:
POBLACIÓN QUE LA INICIATIVA SE PROPONE ATENDER EN UN AÑO CALENDARIO

La iniciativa es universal por lo tanto la población potencial es igual a la población objetivo.



CONTRIBUCIÓN A LOS OBJETIVOS DE DESARROLLO SOSTENIBLE (ODS)

La iniciativa no presenta información.

POBREZA MULTIDIMENSIONAL

La iniciativa presenta un potencial de contribución a la/a siguiente/s dimensión/es:

- Dimensión **Educación**, en específico, dado su potencial contribución a la/s carencia/s de: **Asistencia escolar, Escolaridad**

POBREZA POR INGRESOS

El programa/iniciativa tiene un potencial de contribución a la reducción de pobreza por ingresos, mediante la entrega de transferencias monetarias

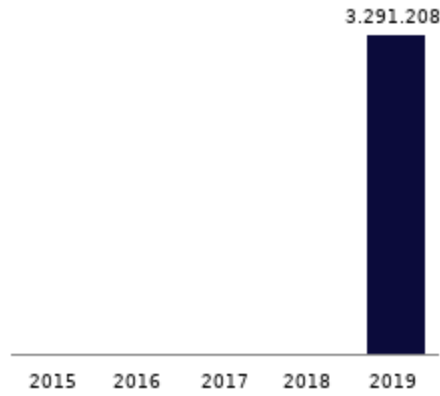
**COSTO Y PRODUCCIÓN DE COMPONENTES (M\$ 2020):
BIENES**

Nombre Bien o Servicio (componente)
Subvenciones escolares

Gasto total
M\$ 4.848.906.026

Gasto unitario
M\$ 1.473 por cada Subvenciones entregadas por estudiante/docente/asistente de la educación, según corresponda.

Subvenciones entregadas por estudiante/docente/asistente de la educación, según corresponda.



RESULTADOS REPORTADOS POR LA INICIATIVA A NIVEL DE PROPÓSITO

No reporta información.

No reporta información.

RESULTADOS EVALUACIÓN DE DESEMPEÑO

FOCALIZACIÓN

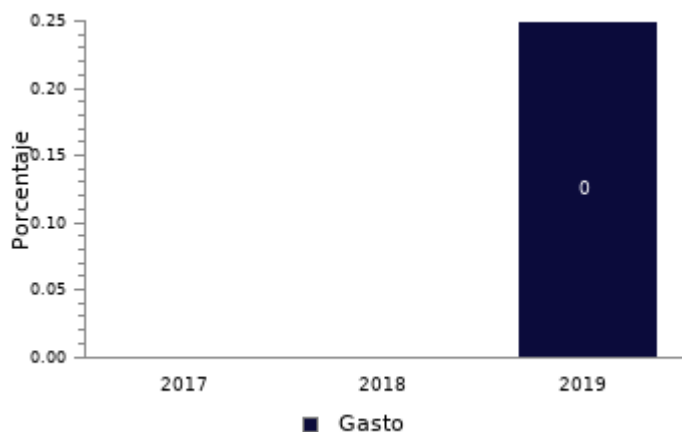
Ámbitos de Evaluación	Resultados Evaluación	Comentarios Evaluadores
Pertinencia de Criterios de Focalización	Cumple	La iniciativa no presenta comentarios.
Herramientas de Selección de Beneficiarios	Cumple	La iniciativa no presenta comentarios.
Resultado final	La iniciativa cuenta con criterios focalización pertinentes y un adecuado método de selección de sus beneficiarios	

COBERTURA

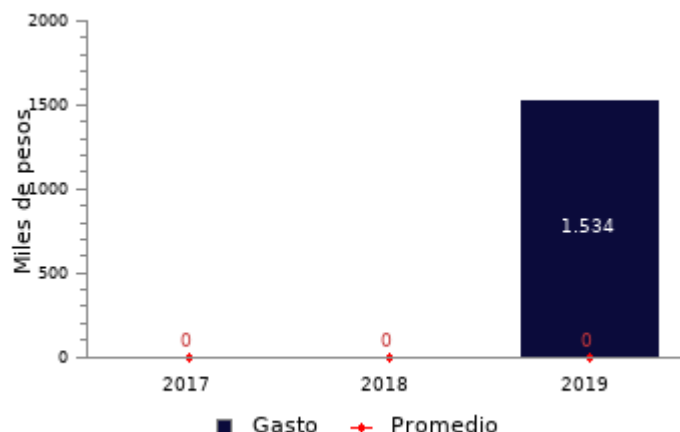
	2015	2016	2017	2018	2019	Resultado
Cobertura respecto a la población que presenta el problema: (beneficiarios efectivos año t / población potencial año t)*100	-	-	-	100,00%	100,00%	La iniciativa presenta una cobertura suficiente 2019 (mayor al 10% y menor al 100%) respecto a la población potencial.
Cobertura: (beneficiarios efectivos año t / población objetivo año t)*100	-	-	-	100,00%	100,00%	La iniciativa presenta una cobertura suficiente 2019 (mayor al 10% y menor al 100%) respecto a la población objetivo.

EFICIENCIA

Porcentaje Gasto Administrativo*



Gasto por Beneficiario (M\$)**



El gasto administrativo representa un 0,25% del presupuesto ejecutado, el que se encuentra igual o bajo el umbral esperado respecto al promedio de iniciativas similares (Promedio: 4,35%).

La iniciativa no reporta datos de Gasto por Beneficiarios en años anteriores, por lo que no es posible evaluar la variación del gasto por beneficiario.

* Porcentaje Gasto Administrativo: $(\text{Gasto administrativo ejecutado año } t / \text{Presupuesto ejecutado año } t) \times 100$. Cabe destacar, que se cuenta solo con información del gasto administrativo desde el 2017 para los programas sociales. Mientras que para el 2018 tanto iniciativas como programas reportan el gasto administrativo.

** Gasto por Beneficiario (M\$): $(\text{Presupuesto ejecutado año } t / \text{número beneficiarios efectivos año } t)$.

EJECUCIÓN PRESUPUESTARIA

	2015	2016	2017	2018	2019	Resultado
Ejecución presupuestaria inicial: (presupuesto ejecutado año t / presupuesto inicial año t)*100 *	-	-	-	-	-	Debido a que la iniciativa no presenta información histórica de la ejecución presupuestaria, no es posible evaluar.
Ejecución presupuestaria final: (presupuesto ejecutado año t / presupuesto final año t)*100 **	-	-	-	-	94,10%	La iniciativa presenta una ejecución presupuestaria dentro de rango respecto al presupuesto final 2019 (está entre 90% y 110%, ambos valores incluidos).

* El Presupuesto inicial corresponde a la asignación de los gastos para un año determinado, según la Ley de Presupuestos del Sector Público.

** El presupuesto final incorpora las reasignaciones presupuestarias realizadas al Presupuesto Ley del año.

EFICACIA (PROPÓSITO)

	Efectivo 2018	Efectivo 2019	Meta 2019	Evaluación Calidad	Evaluación Pertinencia	Resultado respecto al año anterior	Resultado respecto a la meta
No reporta información. No reporta información.							

EFICACIA (COMPONENTES)

	Efectivo 2018	Efectivo 2019	Meta 2019	Evaluación Calidad	Evaluación Pertinencia	Resultado respecto a la meta
No reporta información.						

COMENTARIOS EVALUADORES

Esta iniciativa se encuentra actualmente mejorando su diseño. No cuenta con indicadores que permitan medir su eficacia.

Nota técnica: La ficha de evaluación de desempeño de la oferta social corresponde al seguimiento de la gestión anual de los programas e iniciativas sociales, a partir de la información auto reportada por los Servicios. La cual no corresponde a una evaluación de impacto, de implementación ni fiscalización de la oferta social.