

## DESCRIPCIÓN DEL PROGRAMA:

El programa busca proporcionar atención integral odontológica a estudiantes de establecimientos municipales y particulares subvencionados de Pre-Kínder a 8° básico mediante acciones clínicas, preventivas y educativas que contribuyan a mejorar su salud bucal que favorezcan la igualdad de oportunidades, a través de dos líneas de acción: (i) módulos dentales fijos y móviles, los cuales contemplan examen clínico y diagnóstico del estado de salud bucal, sesiones educativas, enseñanza y refuerzo de la técnica de cepillado y actividades preventivas, tratamiento en clínico en caso que los estudiantes lo necesiten y controles a los estudiantes de Kínder; y (ii) PAE Fluorurado, que considera la entrega de leche con flúor a los alumnos que reciben el Programa de Alimentación Escolar de Junaeb en establecimientos educacionales rurales sin acceso a agua potable fluorurada.

El programa se implementa en las regiones: Arica y Parinacota, Tarapacá, Antofagasta, Atacama, Coquimbo, Valparaíso, Libertador General Bernardo OHiggins, Maule, Biobío, Ñuble, La Araucanía, Los Ríos, Los Lagos, Aysén del General Carlos Ibáñez del Campo, Magallanes y Antártica Chilena, Metropolitana de Santiago.

Y se ejecuta por terceros: Servicio o Institución Pública, Municipio, Corporaciones Municipal, Universidad o Centro de Formación privado, Otro.

## RESULTADOS DE EVALUACIÓN DE DESEMPEÑO

Focalización y Cobertura	<ul style="list-style-type: none"> <li>• El programa no cuenta con criterios de focalización pertinentes ni un adecuado método de selección de sus beneficiarios..</li> <li>• El programa presenta una baja cobertura 2019 (menor al 10%) respecto a la población potencial.</li> <li>• El programa presenta una sobre cobertura 2019 (mayor al 10% y menor al 100%) respecto a la población objetivo.</li> </ul>
Eficiencia y ejecución presupuestaria	<ul style="list-style-type: none"> <li>• El gasto por beneficiario 2019 aumenta 4,34 puntos porcentuales respecto al promedio 2017-2018, lo cual se encuentra dentro de rango de aceptabilidad (Promedio: 47,34).</li> <li>• El gasto administrativo representa un 2,63% del presupuesto ejecutado, el que se encuentra dentro del umbral esperado respecto al promedio de programas similares (Promedio: 8,75%).</li> <li>• El programa presenta una ejecución presupuestaria dentro de rango respecto al presupuesto inicial 2019 (entre el 85% al 110%, ambos valores incluidos).</li> <li>• El programa presenta una ejecución presupuestaria dentro de rango respecto al presupuesto final 2019 (está entre 90% y 110%, ambos valores incluidos).</li> </ul>
Eficacia	<ul style="list-style-type: none"> <li>• Debido a que el indicador no cumple en términos de calidad y/o pertinencia, no es posible evaluar el cumplimiento en relación a la meta 2019.</li> <li>• El resultado del indicador de propósito no tiene variación respecto al año anterior.</li> <li>• Debido a que el/los indicador/es no cumple en términos de calidad y/o pertinencia, no es posible evaluar el cumplimiento en relación a la meta 2019.</li> </ul>

## NECESIDAD DE DISEÑO

Debido a que el programa no cumple en términos de focalización debe revisar su diseño en el proceso de Evaluación Ex Ante.

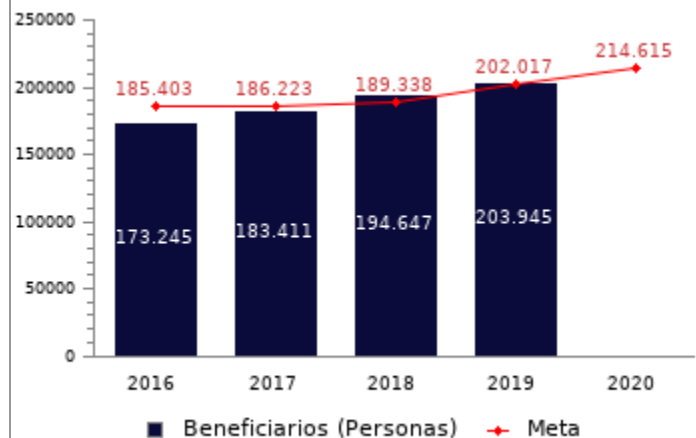
PROPÓSITO	PRESUPUESTO (MM\$ de cada año)					
		2016	2017	2018	2019	2020
Proporcionar atención integral odontológica a estudiantes de establecimientos municipales y particulares subvencionados de Pre-Kínder a 8° básico mediante acciones clínicas, preventivas y educativas que contribuyan a mejorar su salud bucal que favorezcan la igualdad de oportunidades.	Presupuesto Inicial	8.001	8.241	8.780	9.656	10.613
	Presupuesto Final	7.651	8.241	8.894	9.913	-
	Presupuesto Ejecutado	7.533	7.946	8.812	9.781	-

#### HISTORIA DEL PROGRAMA:

Año de inicio: 1991  
 Año de término: Permanente  
 Evaluación Ex-Post 2017: Evaluación Programas Gubernamentales (EPG), Desempeño suficiente.  
 Otro tipo de evaluaciones externas: No

#### POBLACIÓN OBJETIVO: POBLACIÓN QUE EL PROGRAMA SE PROPONE ATENDER EN UN AÑO CALENDARIO

La priorización es por comuna y establecimientos educacionales. Para la firma de convenios, las comunas participan en el proceso de selección regional y para la selección de comunas, se prioriza a las con más daño odontológico, alto nivel de pobreza (IVE-SINAE, niñas y niños Chile Solidario), que cuenten con establecimientos de elevado índice de vulnerabilidad escolar. Además, se considera la existencia de infraestructura, disponibilidad de recursos humanos y de recursos para proveer los insumos y materiales necesarios, para cumplir en forma adecuada con las atenciones odontológicas entregadas al Módulo Dental. Si la comuna cumple con los requisitos establecidos por el programa, se aprueba y el municipio inicia los pasos operativos para habilitar el lugar donde se ubicará el Módulo Dental, compra de insumos y contratación de personal, junto con la firma del respectivo convenio de colaboración.



#### CONTRIBUCIÓN A LOS OBJETIVOS DE DESARROLLO SOSTENIBLE (ODS)

3. Salud y bienestar: Garantizar una vida sana y promover el bienestar para todos en todas las edades

4. Educación de calidad: Garantizar una educación inclusiva, equitativa y de calidad y promover oportunidades de aprendizaje durante toda la vida para todos

#### POBREZA MULTIDIMENSIONAL

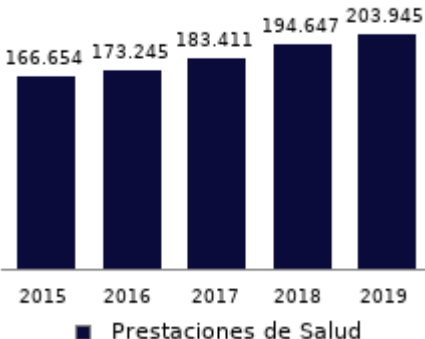
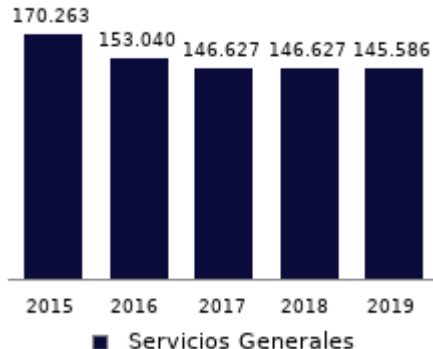
El programa presenta un potencial de contribución a la/a siguiente/s dimensión/es:

- Dimensión **Salud**, en específico, dado su potencial contribución a la/s carencia/s de: **Acceso a salud**

#### POBREZA POR INGRESOS

El programa/iniciativa no presenta potencial de contribución a la pobreza por ingresos

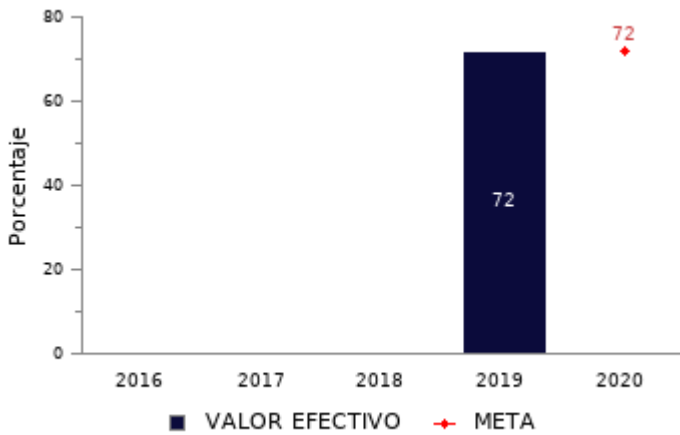
**COSTO Y PRODUCCIÓN DE COMPONENTES (M\$ 2020):  
BIENES**

Nombre Bien o Servicio (componente) Módulos dentales fijos y móviles	Nombre Bien o Servicio (componente) PAE fluorurado																								
<b>Gasto total</b> M\$ 9.523.875	<b>Gasto total</b> M\$ 0																								
<b>Gasto unitario</b> M\$ 47 por cada Personas	No reporta información.																								
<p><b>Personas</b></p>  <table border="1"> <caption>Personas - Prestaciones de Salud</caption> <thead> <tr><th>Año</th><th>Personas</th></tr> </thead> <tbody> <tr><td>2015</td><td>166.654</td></tr> <tr><td>2016</td><td>173.245</td></tr> <tr><td>2017</td><td>183.411</td></tr> <tr><td>2018</td><td>194.647</td></tr> <tr><td>2019</td><td>203.945</td></tr> </tbody> </table>	Año	Personas	2015	166.654	2016	173.245	2017	183.411	2018	194.647	2019	203.945	<p><b>Personas</b></p>  <table border="1"> <caption>Personas - Servicios Generales</caption> <thead> <tr><th>Año</th><th>Personas</th></tr> </thead> <tbody> <tr><td>2015</td><td>170.263</td></tr> <tr><td>2016</td><td>153.040</td></tr> <tr><td>2017</td><td>146.627</td></tr> <tr><td>2018</td><td>146.627</td></tr> <tr><td>2019</td><td>145.586</td></tr> </tbody> </table>	Año	Personas	2015	170.263	2016	153.040	2017	146.627	2018	146.627	2019	145.586
Año	Personas																								
2015	166.654																								
2016	173.245																								
2017	183.411																								
2018	194.647																								
2019	203.945																								
Año	Personas																								
2015	170.263																								
2016	153.040																								
2017	146.627																								
2018	146.627																								
2019	145.586																								

**RESULTADOS REPORTADOS POR EL PROGRAMA A NIVEL DE PROPÓSITO**

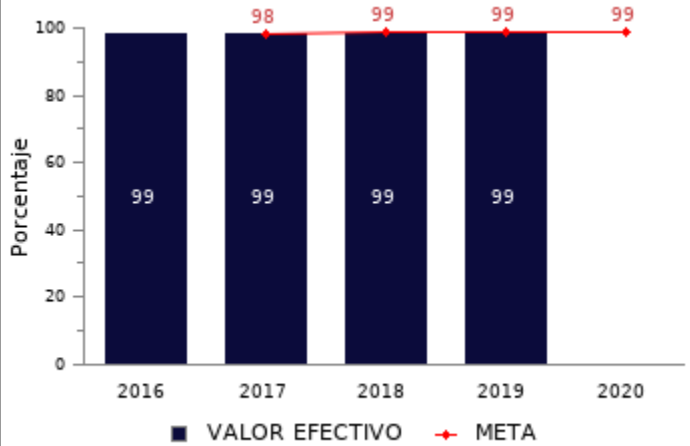
**Estudiantes que egresan sin Daño Oral al termino del Programa (8ºAño Básico) en el año t**

(Número de Estudiantes sin Daño Oral en su control de 8º año Básico en el año t/ N° de Estudiantes con exámenes que evalúa Daño Oral realizado al ingreso del control realizado en 8º año Básico en el año t)\*100



**Porcentaje de Estudiantes atendidos por el Programa de Salud Bucal de JUNAEB egresados con alta y un componente "C" del índice COPD final igual a Cero en el año t**

(Número de Estudiantes egresados con alta y un componente "C" del Índice COPD final igual a cero en el año t/Número Total de Estudiantes atendidos por el Programa de Salud Bucal de JUNAEB en el año t) \*100



**RESULTADOS EVALUACIÓN DE DESEMPEÑO**

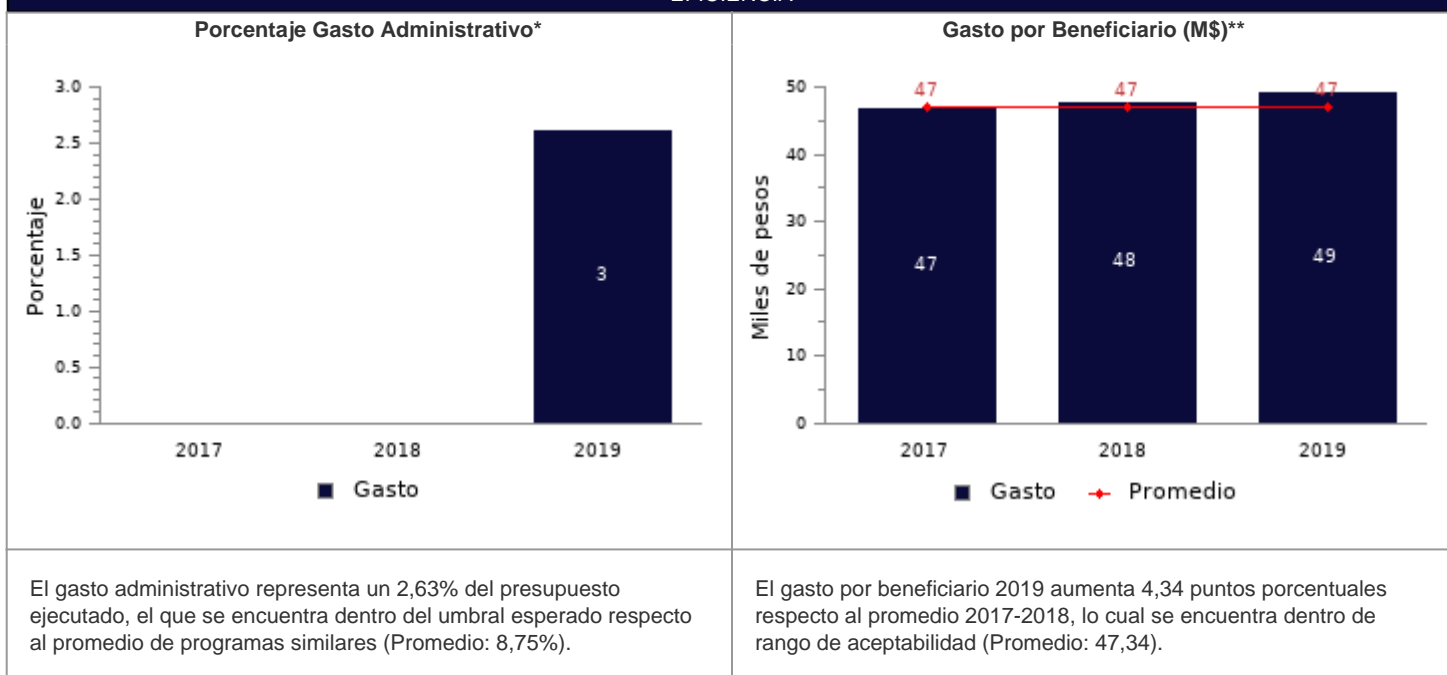
**FOCALIZACIÓN**

Ámbitos de Evaluación	Resultados Evaluación	Comentarios Evaluadores
Pertinencia de Criterios de Focalización	No cumple	Los criterios que caracterizan a la población potencial no son coherentes con el problema que aborda el programa, dado que este último señala estudiantes en condición de vulnerabilidad y la descripción de población potencial no señala ese criterio. Dado lo anterior y considerando que no se explica mayormente cómo se miden los criterios de disponibilidad de infraestructura, recursos humanos y de recursos, no es posible definir la suficiencia de criterios para identificar la población objetivo.
Herramientas de Selección de Beneficiarios	No cumple	Los criterios que definen a la población objetivo del programa no son medibles ni verificables por terceros, dado que no se explica mayormente cómo se miden los criterios de disponibilidad de infraestructura, recursos humanos y de recursos, no es posible definir la suficiencia de criterios para identificar la población objetivo. Dado que el programa indica que cuenta con cupos, la información descrita en el ítem población objetivo no es suficiente para establecer orden de prelación de los beneficiarios (estudiantes) en caso de existir mayor demanda que cupos.
Resultado final	El programa no cuenta con criterios de focalización pertinentes ni un adecuado método de selección de sus beneficiarios.	

**COBERTURA**

	2015	2016	2017	2018	2019	Resultado
<b>Cobertura respecto a la población que presenta el problema:</b> (beneficiarios efectivos año t / población potencial año t)*100	7,25%	8,16%	8,63%	8,32%	9,25%	El programa presenta una baja cobertura 2019 (menor al 10%) respecto a la población potencial.
<b>Cobertura:</b> (beneficiarios efectivos año t / población objetivo año t)*100	84,09%	93,44%	98,49%	102,80%	100,95%	El programa presenta una sobre cobertura 2019 (mayor al 10% y menor al 100%) respecto a la población objetivo.

EFICIENCIA



\* Porcentaje Gasto Administrativo:  $(\text{Gasto administrativo ejecutado año } t / \text{Presupuesto ejecutado año } t) \times 100$ . Cabe destacar, que se cuenta solo con información del gasto administrativo desde el 2017 para los programas sociales. Mientras que para el 2018 tanto iniciativas como programas reportan el gasto administrativo.  
 \*\* Gasto por Beneficiario (M\$):  $(\text{Presupuesto ejecutado año } t / \text{número beneficiarios efectivos año } t)$ .

EJECUCIÓN PRESUPUESTARIA

	2015	2016	2017	2018	2019	Resultado
<b>Ejecución presupuestaria inicial:</b> (presupuesto ejecutado año t / presupuesto inicial año t)*100 *	93,33%	94,15%	96,42%	100,37%	101,30%	El programa presenta una ejecución presupuestaria dentro de rango respecto al presupuesto inicial 2019 (entre el 85% al 110%, ambos valores incluidos).
<b>Ejecución presupuestaria final:</b> (presupuesto ejecutado año t / presupuesto final año t)*100 **	93,33%	98,46%	96,42%	99,09%	98,67%	El programa presenta una ejecución presupuestaria dentro de rango respecto al presupuesto final 2019 (está entre 90% y 110%, ambos valores incluidos).

\* El Presupuesto inicial corresponde a la asignación de los gastos para un año determinado, según la Ley de Presupuestos del Sector Público.

\*\* El presupuesto final incorpora las reasignaciones presupuestarias realizadas al Presupuesto Ley del año.

**EFICACIA (PROPÓSITO)**

	Efectivo 2018	Efectivo 2019	Meta 2019	Evaluación Calidad	Evaluación Pertinencia	Resultado respecto al año anterior	Resultado respecto a la meta
<b>Estudiantes que egresan sin Daño Oral al termino del Programa (8ºAño Básico) en el año t</b>	N/C	72,00%	N/C	Cumple	Cumple parcialmente	No es posible evaluar	Debido a que el indicador no reporta valor efectivo y/o meta 2019, no es posible evaluar el resultado del indicador
<b>Porcentaje de Estudiantes atendidos por el Programa de Salud Bucal de JUNAEB egresados con alta y un componente "C" del índice COPD final igual a Cero en el año t</b>	99,00%	99,00%	99,00%	Cumple	Cumple	no tiene variación	El indicador cumple/sobrepasa la meta propuesta para el 2019

**EFICACIA (COMPONENTES)**

	Efectivo 2018	Efectivo 2019	Meta 2019	Evaluación Calidad	Evaluación Pertinencia	Resultado respecto a la meta
<b>Porcentaje de Estudiantes de Prekínder a 8º año Básico que acceden al Programa de Salud Oral de JUNAEB en el año t</b>	103,00%	99,00%	98,00%	No cumple	Cumple	Debido a que el indicador no cumple en términos de calidad y/o pertinencia, no es posible evaluar el cumplimiento en relación a la meta 2019
<b>Porcentaje de Estudiantes priorizados con Leche Fluorurada que acceden al Programa PAE Fluorurado de JUNAEB en el año t</b>	100,00%	100,00%	100,00%	No cumple	No cumple	Debido a que el indicador no cumple en términos de calidad y/o pertinencia, no es posible evaluar el cumplimiento en relación a la meta 2019

**COMENTARIOS EVALUADORES**

Indicador de componente 1: no es un indicador de eficacia, sino es un indicador de gestión que no da cuenta de algún aspecto del servicio entregado en el componente.  
 Indicador de componente 2: no es un indicador de eficacia, sino es un indicador de cobertura que no da cuenta del servicio entregado por el componente.

**Nota técnica:** La ficha de evaluación de desempeño de la oferta social corresponde al seguimiento de la gestión anual de los programas e iniciativas sociales, a partir de la información auto reportada por los Servicios. La cual no corresponde a una evaluación de impacto, de implementación ni fiscalización de la oferta social.