

MONITOREO Y SEGUIMIENTO OFERTA PÚBLICA 2019



NOMBRE DE LA INICIATIVA: BECA DE EXCELENCIA ACADÉMICA

SUBSECRETARÍA DE EDUCACIÓN SUPERIOR
MINISTERIO DE EDUCACIÓN

DESCRIPCIÓN DE LA INICIATIVA:

La iniciativa busca resolver la dificultad para financiar la educación superior que presentan estudiantes de excelencia académica con vulnerabilidad socioeconómica, a través de la entrega de un beneficio estudiantil que apoya en el financiamiento del arancel de los estudios de educación superior a estudiantes pertenecientes a los ocho primeros deciles de ingreso y con mérito académico. Este beneficio se entrega a las instituciones de educación superior a través de transferencia monetaria.

La iniciativa se implementa en las regiones: Arica y Parinacota, Tarapacá, Antofagasta, Atacama, Coquimbo, Valparaíso, Libertador General Bernardo OHiggins, Maule, BíoBío, Ñuble, La Araucanía, Los Ríos, Los Lagos, Aysén del General Carlos Ibáñez del Campo, Magallanes y Antártica Chilena, Metropolitana de Santiago.

RESULTADOS DE EVALUACIÓN DE DESEMPEÑO

Focalización y Cobertura	<ul style="list-style-type: none"> • La iniciativa cuenta con criterios focalización pertinentes y un adecuado método de selección de sus beneficiarios. • La iniciativa presenta una cobertura suficiente 2019 (mayor al 10% y menor al 100%) respecto a la población potencial. • La iniciativa presenta una cobertura suficiente 2019 (mayor al 10% y menor al 100%) respecto a la población objetivo.
Eficiencia y ejecución presupuestaria	<ul style="list-style-type: none"> • El gasto por beneficiario 2019 aumenta 9,7 puntos porcentuales respecto al promedio 2017-2018, lo cual se encuentra dentro de rango de aceptabilidad (Promedio: 1014,02). • El gasto administrativo representa un 0,59% del presupuesto ejecutado, el que se encuentra dentro del umbral esperado respecto al promedio de iniciativas similares (Promedio: 3,85%). • La iniciativa presenta una ejecución presupuestaria dentro de rango respecto al presupuesto inicial 2019 (está entre 85% y 110%, ambos valores incluidos). • La iniciativa presenta una ejecución presupuestaria dentro de rango respecto al presupuesto final 2019 (está entre 90% y 110%, ambos valores incluidos).
Eficacia	<ul style="list-style-type: none"> • Los indicadores de propósito cumplen o sobrepasan las metas propuestas para el 2019. • El resultado del indicador de propósito mejora significativamente respecto al año anterior. • Debido a que el/los indicador/es no cumple en términos de calidad y/o pertinencia, no es posible evaluar el cumplimiento en relación a la meta 2019.

PROPÓSITO

PRESUPUESTO (MM\$ de cada año)

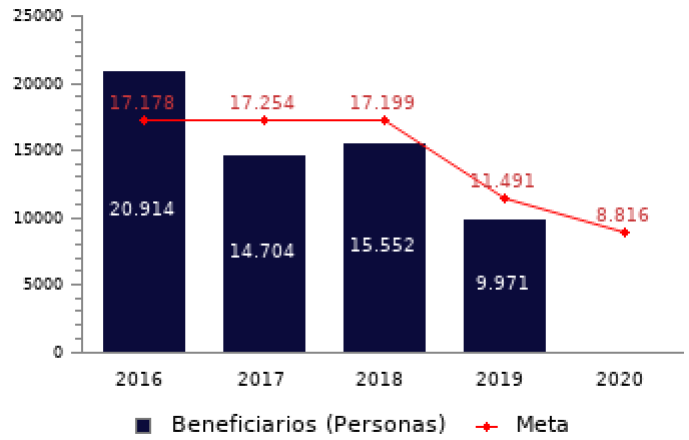
	2016	2017	2018	2019	2020	
Apoyar en el financiamiento del arancel de los estudios de educación superior a estudiantes pertenecientes a los ocho primeros deciles de ingreso y con mérito académico.	Presupuesto Inicial	22.958	14.174	12.155	12.384	10.136
	Presupuesto Final	22.427	15.803	16.916	11.055	-
	Presupuesto Ejecutado	22.427	12.078	16.779	10.769	-

HISTORIA DE LA INICIATIVA:

Año de inicio: 2007
Año de término: Permanente
Otro tipo de evaluaciones externas: No

**POBLACIÓN OBJETIVO:
POBLACIÓN QUE LA INICIATIVA SE PROPONE ATENDER EN UN AÑO CALENDARIO**

La iniciativa es universal por lo tanto la población potencial es igual a la población objetivo.



CONTRIBUCIÓN A LOS OBJETIVOS DE DESARROLLO SOSTENIBLE (ODS)

4. Educación de calidad: Garantizar una educación inclusiva, equitativa y de calidad y promover oportunidades de aprendizaje durante toda la vida para todos

POBREZA MULTIDIMENSIONAL

La iniciativa no presenta potencial de contribución a la pobreza multidimensional.

POBREZA POR INGRESOS

El programa/iniciativa no presenta potencial de contribución a la pobreza por ingresos

**COSTO Y PRODUCCIÓN DE COMPONENTES (M\$ 2020):
BIENES**

Nombre Bien o Servicio (componente)

Beca de Excelencia Académica

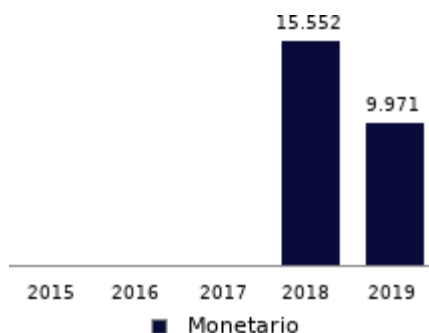
Gasto total

M\$ 10.705.786

Gasto unitario

M\$ 1.074 por cada Beneficios

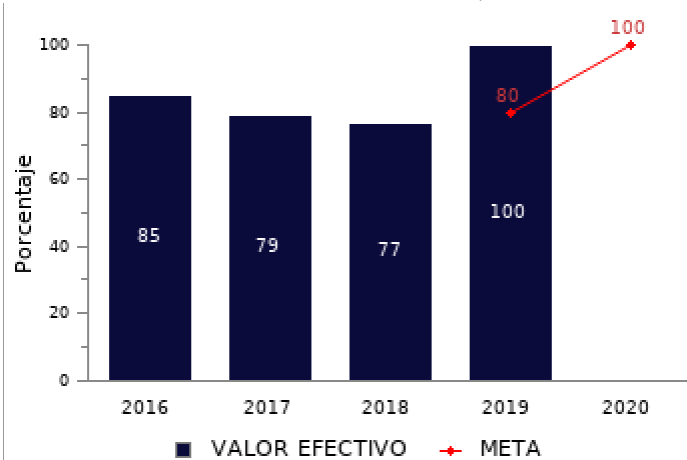
Beneficios



RESULTADOS REPORTADOS POR LA INICIATIVA A NIVEL DE PROPÓSITO

Tasa de retención de estudiantes que cursan su primer año con beneficio estudiantil.

$(N^{\circ} \text{ beneficiados de P.A. en año t-1 que continúan en año t}) / (N^{\circ} \text{ total de beneficiados de P.A. en año t-1}) * 100$



No reporta información.

RESULTADOS EVALUACIÓN DE DESEMPEÑO

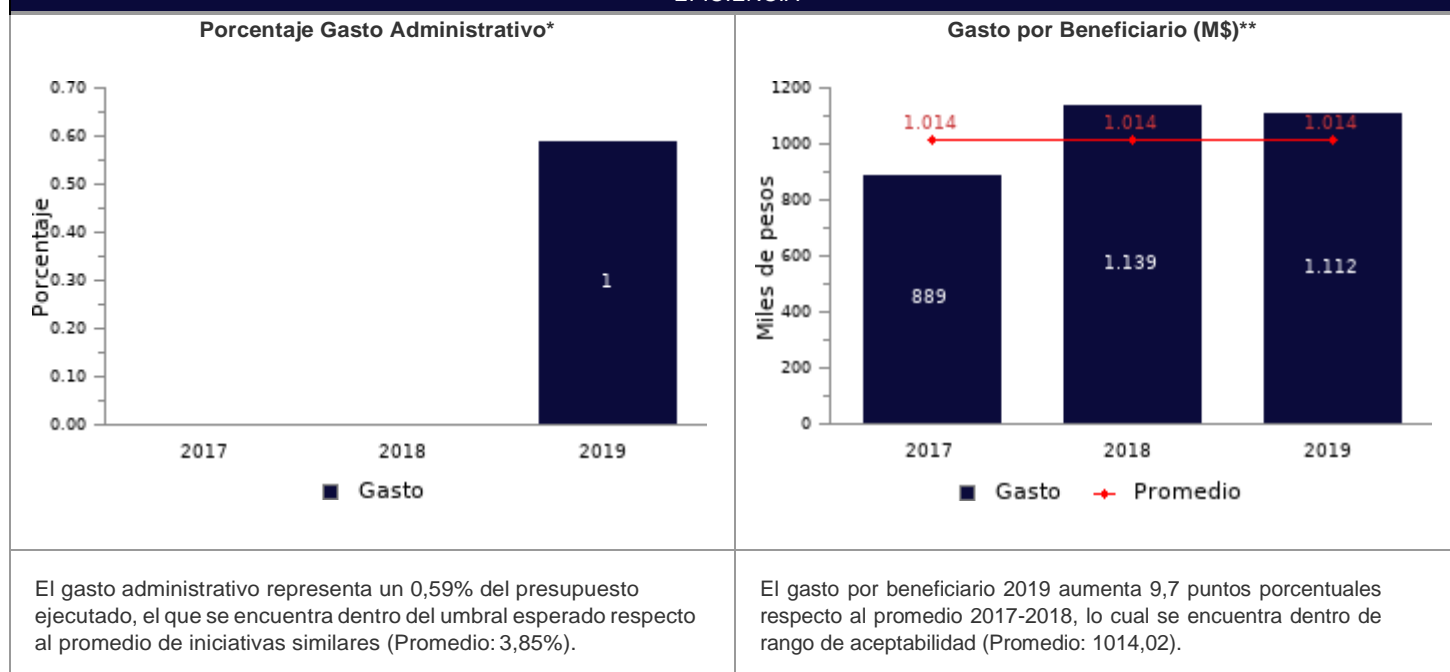
FOCALIZACIÓN

Ámbitos de Evaluación	Resultados Evaluación	Comentarios Evaluadores
Pertinencia de Criterios de Focalización	Cumple	La iniciativa no presenta comentarios.
Herramientas de Selección de Beneficiarios	Cumple	La iniciativa no presenta comentarios.
Resultado final	La iniciativa cuenta con criterios focalización pertinentes y un adecuado método de selección de sus beneficiarios	

COBERTURA

	2015	2016	2017	2018	2019	Resultado
Cobertura respecto a la población que presenta el problema: (beneficiarios efectivos año t / población potencial año t)*100	-	121,75%	85,22%	90,42%	86,77%	La iniciativa presenta una cobertura suficiente 2019 (mayor al 10% y menor al 100%) respecto a la población potencial.
Cobertura: (beneficiarios efectivos año t / población objetivo año t)*100	-	121,75%	85,22%	90,42%	86,77%	La iniciativa presenta una cobertura suficiente 2019 (mayor al 10% y menor al 100%) respecto a la población objetivo.

EFICIENCIA



* Porcentaje Gasto Administrativo: (Gasto administrativo ejecutado año t / Presupuesto ejecutado año t)*100. Cabe destacar, que se cuenta solo con información del gasto administrativo desde el 2017 para los programas sociales. Mientras que para el 2018 tanto iniciativas como programas reportan el gasto administrativo.

** Gasto por Beneficiario (M\$): (Presupuesto ejecutado año t / número beneficiarios efectivos año t).

EJECUCIÓN PRESUPUESTARIA

	2015	2016	2017	2018	2019	Resultado
Ejecución presupuestaria inicial: (presupuesto ejecutado año t / presupuesto inicial año t)*100 *	91,56%	97,69%	85,21%	138,04%	86,96%	La iniciativa presenta una ejecución presupuestaria dentro de rango respecto al presupuesto inicial 2019 (entre el 85% al 110%, ambos valores incluidos).
Ejecución presupuestaria final: (presupuesto ejecutado año t / presupuesto final año t)*100 **	100,20%	100,00%	76,43%	99,19%	97,41%	La iniciativa presenta una ejecución presupuestaria dentro de rango respecto al presupuesto final 2019 (está entre 90% y 110%, ambos valores incluidos).

* El Presupuesto inicial corresponde a la asignación de los gastos para un año determinado, según la Ley de Presupuestos del Sector Público.

** El presupuesto final incorpora las reasignaciones presupuestarias realizadas al Presupuesto Ley del año.

EFICACIA (PROPÓSITO)							
	Efectivo 2018	Efectivo 2019	Meta 2019	Evaluación Calidad	Evaluación Pertinencia	Resultado respecto al año anterior	Resultado respecto a la meta
Tasa de retención de estudiantes que cursan su primer año con beneficio estudiantil.	77,00%	100,00%	80,00%	Cumple	Cumple	Mejora significativamente	El indicador cumple/sobrepasa la meta propuesta para el 2019
No reporta información.							
EFICACIA (COMPONENTES)							
	Efectivo 2018	Efectivo 2019	Meta 2019	Evaluación Calidad	Evaluación Pertinencia	Resultado respecto a la meta	
Grado de cumplimiento de la meta respecto al número de beneficiarios.	100,00%	87,00%	100,00%	Cumple	No cumple	Debido a que el indicador no cumple en términos de calidad y/o pertinencia, no es posible evaluar el cumplimiento en relación a la meta 2019	
COMENTARIOS EVALUADORES							
El indicador "grado de cumplimiento de la meta respecto al número de beneficiarios" no cumple en términos de pertinencia, ya que corresponde a un indicador de planificación y no mide la entrega del beneficio.							
Nota técnica: La ficha de evaluación de desempeño de la oferta social corresponde al seguimiento de la gestión anual de los programas e iniciativas sociales, a partir de la información auto reportada por los Servicios. La cual no corresponde a una evaluación de impacto, de implementación ni fiscalización de la oferta social.							