

MONITOREO Y SEGUIMIENTO OFERTA PÚBLICA 2019



NOMBRE DE LA INICIATIVA: BECA DE NIVELACIÓN ACADÉMICA

SUBSECRETARÍA DE EDUCACIÓN SUPERIOR
MINISTERIO DE EDUCACIÓN

DESCRIPCIÓN DE LA INICIATIVA:

La iniciativa busca resolver las brechas generadas en la educación superior, producto de los bajos resultados académicos obtenidos por estudiantes con vulnerabilidad socioeconómica en la educación básica y media, a través de la entrega de una beca de nivelación académica, que busca nivelar competencias en educación superior de estudiantes de los siete primeros deciles de ingreso y acortar brechas existentes. Este beneficio se entrega a las instituciones de educación superior a través de un aporte monetario a los programas de nivelación.

RESULTADOS DE EVALUACIÓN DE DESEMPEÑO

Focalización y Cobertura	<ul style="list-style-type: none"> La iniciativa no cuenta con criterios de focalización pertinentes ni un adecuado método de selección de sus beneficiarios..
Eficiencia y ejecución presupuestaria	<ul style="list-style-type: none"> La iniciativa no reporta información en gasto o beneficiarios 2019, por lo que no es posible evaluar la variación del gasto por beneficiario. La iniciativa no reporta información de ejecución presupuestaria o presupuesto inicial 2019. La iniciativa no reporta información de ejecución presupuestaria o presupuesto inicial 2019.
Eficacia	<ul style="list-style-type: none"> Debido a que los indicadores no reportan valor efectivo y/o meta 2019, no es posible evaluar el resultado. El resultado del indicador de propósito no es posible evaluar respecto al año anterior. Debido a que los indicadores no reportan valor efectivo y/o meta 2019, no es posible evaluar el resultado.

NECESIDAD DE DISEÑO

Si bien la iniciativa no cumple en términos de focalización y debiese revisar su diseño, la institución responsable informa mediante oficio N° 06/1520, con fecha 09/12/2019, su no continuidad para el año 2020.

PROPÓSITO

PRESUPUESTO (M\$ de cada año)

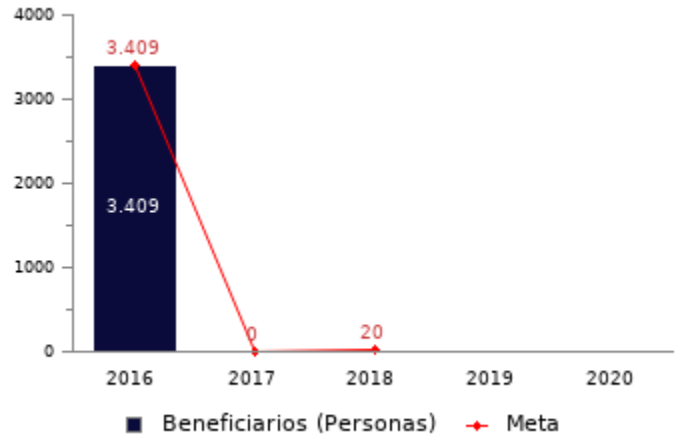
	2016	2017	2018	2019	2020	
Nivelar competencias en educación superior de estudiantes de los siete primeros deciles de ingreso y acortar brechas existentes.	Presupuesto Inicial	3.107.348	0	3.233.387	N/A	N/A
	Presupuesto Final	3.107.348	10	3.818.481	N/A	-
	Presupuesto Ejecutado	2.993.927	-	3.090.889	-	-

HISTORIA DE LA INICIATIVA:

Año de inicio: 2012
 Año de término: La iniciativa no presenta información.
 Otro tipo de evaluaciones externas: No

**POBLACIÓN OBJETIVO:
POBLACIÓN QUE LA INICIATIVA SE PROPONE ATENDER EN UN AÑO CALENDARIO**

La iniciativa es universal por lo tanto la población potencial es igual a la población objetivo.



CONTRIBUCIÓN A LOS OBJETIVOS DE DESARROLLO SOSTENIBLE (ODS)

4. Educación de calidad: Garantizar una educación inclusiva, equitativa y de calidad y promover oportunidades de aprendizaje durante toda la vida para todos

POBREZA MULTIDIMENSIONAL

La iniciativa no presenta potencial de contribución a la pobreza multidimensional.

POBREZA POR INGRESOS

El programa/iniciativa no presenta potencial de contribución a la pobreza por ingresos

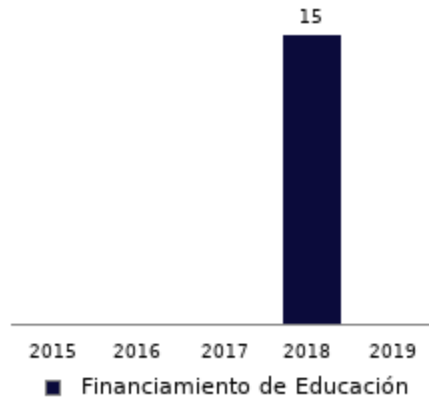
**COSTO Y PRODUCCIÓN DE COMPONENTES (M\$ 2020):
BIENES**

Nombre Bien o Servicio (componente)
Beca de Nivelación Académica

Gasto total
M\$ -2

No reporta información.

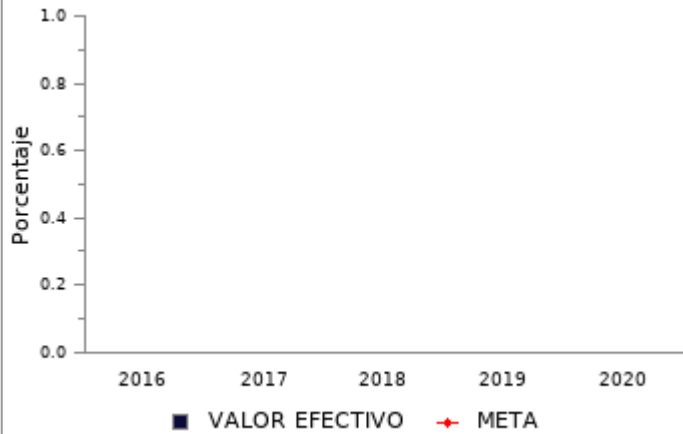
Programas de nivelación académica



RESULTADOS REPORTADOS POR LA INICIATIVA A NIVEL DE PROPÓSITO

Tasa de asignación de estudiantes con NEM sobre 6,0 matriculados en programas de nivelación académica.

$[(\text{estudiantes asignados con BNA en el año } t) / (\text{N}^{\circ} \text{ estudiantes con NEM sobre 6,0 y postulación a FUAS en el año } t)] * 100$



No reporta información.

RESULTADOS EVALUACIÓN DE DESEMPEÑO

FOCALIZACIÓN

Ámbitos de Evaluación	Resultados Evaluación	Comentarios Evaluadores
Pertinencia de Criterios de Focalización	No cumple	Los criterios que definen la población objetivo no son suficientes pues la iniciativa se declara universal, pero cuenta con cupos anuales, por lo que es necesario definir cómo se realizará la priorización.
Herramientas de Selección de Beneficiarios	No cumple	Dado que la iniciativa no detalla los criterios de priorización, no es posible identificar cómo se realizará la prelación de su población beneficiaria.
Resultado final	La iniciativa no cuenta con criterios de focalización pertinentes ni un adecuado método de selección de sus beneficiarios.	

COBERTURA

	2015	2016	2017	2018	2019	Resultado
Cobertura respecto a la población que presenta el problema: (beneficiarios efectivos año t / población potencial año t)*100	-	100,00%	-	45,45%	-	No es posible evaluar la cobertura.
Cobertura: (beneficiarios efectivos año t / población objetivo año t)*100	-	100,00%	-	75,00%	-	No es posible evaluar la cobertura.

EFICIENCIA

Porcentaje Gasto Administrativo*	Gasto por Beneficiario (M\$)**
No reporta información.	No reporta información.
	La iniciativa no reporta información en gasto o beneficiarios 2019, por lo que no es posible evaluar la variación del gasto por beneficiario.

* Porcentaje Gasto Administrativo: (Gasto administrativo ejecutado año t / Presupuesto ejecutado año t)*100. Cabe destacar, que se cuenta solo con información del gasto administrativo desde el 2017 para los programas sociales. Mientras que para el 2018 tanto iniciativas como programas reportan el gasto administrativo.

** Gasto por Beneficiario (M\$): (Presupuesto ejecutado año t / número beneficiarios efectivos año t).

EJECUCIÓN PRESUPUESTARIA

	2015	2016	2017	2018	2019	Resultado
Ejecución presupuestaria inicial: (presupuesto ejecutado año t / presupuesto inicial año t)*100 *	99,96%	96,35%	-	95,59%	-	La iniciativa no reporta información de ejecución presupuestaria o presupuesto inicial 2019.
Ejecución presupuestaria final: (presupuesto ejecutado año t / presupuesto final año t)*100 **	99,96%	96,35%	0,00%	80,95%	-	La iniciativa no reporta información de ejecución presupuestaria o presupuesto inicial 2019.

* El Presupuesto inicial corresponde a la asignación de los gastos para un año determinado, según la Ley de Presupuestos del Sector Público.

** El presupuesto final incorpora las reasignaciones presupuestarias realizadas al Presupuesto Ley del año.

EFICACIA (PROPÓSITO)

	Efectivo 2018	Efectivo 2019	Meta 2019	Evaluación Calidad	Evaluación Pertinencia	Resultado respecto al año anterior	Resultado respecto a la meta
Tasa de asignación de estudiantes con NEM sobre 6,0 matriculados en programas de nivelación académica.	N/C	S/I	N/C	Cumple	Cumple	No es posible evaluar	Debido a que el indicador no reporta valor efectivo y/o meta 2019, no es posible evaluar el resultado del indicador

No reporta información.

EFICACIA (COMPONENTES)

	Efectivo 2018	Efectivo 2019	Meta 2019	Evaluación Calidad	Evaluación Pertinencia	Resultado respecto a la meta
Grado de cumplimiento de la meta respecto al número de beneficiarios.	83,00%	S/I	S/I	Cumple	Cumple	Debido a que el indicador no reporta valor efectivo y/o meta 2019, no es posible evaluar el resultado del indicador

COMENTARIOS EVALUADORES

El indicador "grado de cumplimiento de la meta respecto al número de beneficiarios" no cumple en términos de pertinencia, ya que corresponde a un indicador de planificación y no mide la entrega del beneficio.

OBSERVACIONES DE LA INSTITUCIÓN

Observaciones generales: Iniciativa sin implementación 2019, por lo que no cuenta con presupuesto inicial, final y ejecutado ni beneficiarios durante dicho periodo. Mediante oficio N° 06/1520, con fecha 09/12/2019 servicio informa no continuidad para 2020.

Nota técnica: La ficha de evaluación de desempeño de la oferta social corresponde al seguimiento de la gestión anual de los programas e iniciativas sociales, a partir de la información auto reportada por los Servicios. La cual no corresponde a una evaluación de impacto, de implementación ni fiscalización de la oferta social.