

DESCRIPCIÓN DE LA INICIATIVA:

La iniciativa busca garantizar la continuidad de estudios de nivel superior a aquellas personas que hayan sido víctimas de violación de derechos humanos o violencia política, y/o a los hijos e hijas de las personas declaradas víctimas de violaciones a los derechos humanos o de violencia política, a través del financiamiento de la educación superior, Este beneficio se entrega a las instituciones a través de transferencia monetaria.

La iniciativa se implementa en las regiones: Arica y Parinacota, Tarapacá, Antofagasta, Atacama, Coquimbo, Valparaíso, Libertador General Bernardo OHiggins, Maule, BíoBío, Ñuble, La Araucanía, Los Ríos, Los Lagos, Aysén del General Carlos Ibáñez del Campo, Magallanes y Antártica Chilena, Metropolitana de Santiago.

RESULTADOS DE EVALUACIÓN DE DESEMPEÑO

<p>Focalización y Cobertura</p>	<ul style="list-style-type: none"> <li>• La iniciativa cuenta con criterios focalización pertinentes y un adecuado método de selección de sus beneficiarios.</li> <li>• La iniciativa presenta una baja cobertura 2019 (menor al 10%) respecto a la población potencial.</li> <li>• La iniciativa presenta una baja cobertura 2019 (menor al 10%) respecto a la población objetivo.</li> </ul>
<p>Eficiencia y ejecución presupuestaria</p>	<ul style="list-style-type: none"> <li>• El gasto por beneficiario 2019 aumenta 10,16 puntos porcentuales respecto al promedio 2017-2018, lo cual se encuentra dentro de rango de aceptabilidad (Promedio: 2045,47).</li> <li>• El gasto administrativo representa un 2,05% del presupuesto ejecutado, el que se encuentra dentro del umbral esperado respecto al promedio de iniciativas similares (Promedio: 3,85%).</li> <li>• La iniciativa presenta una sobre ejecución respecto al presupuesto inicial 2019 (está por sobre el 110%).</li> <li>• La iniciativa presenta una ejecución presupuestaria dentro de rango respecto al presupuesto final 2019 (está entre 90% y 110%, ambos valores incluidos).</li> </ul>
<p>Eficacia</p>	<ul style="list-style-type: none"> <li>• Los indicadores de propósito cumplen o sobrepasan las metas propuestas para el 2019.</li> <li>• El resultado del indicador de propósito mejora no significativamente respecto al año anterior.</li> <li>• Debido a que el/los indicador/es no cumple en términos de calidad y/o pertinencia, no es posible evaluar el cumplimiento en relación a la meta 2019.</li> </ul>

PROPÓSITO

PRESUPUESTO (M\$ de cada año)

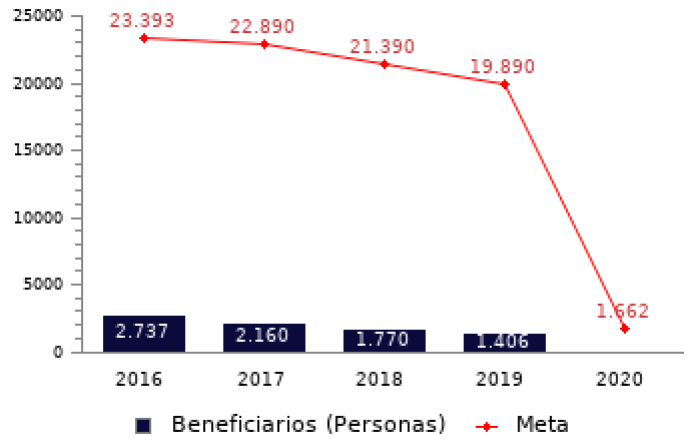
		2016	2017	2018	2019	2020
<p>Garantizar la continuidad de estudios de nivel superior a aquellas personas que hayan sido víctimas de violación de derechos humanos o violencia política, y/o a los hijos e hijas de las personas declaradas víctimas de violaciones a los derechos humanos o de violencia política.</p>	Presupuesto Inicial	4.433.131	3.674.884	3.091.186	2.786.528	2.854.808
	Presupuesto Final	4.815.638	4.083.402	3.632.434	3.169.345	-
	Presupuesto Ejecutado	4.776.514	4.015.546	3.485.435	3.075.960	-

HISTORIA DE LA INICIATIVA:

Año de inicio: 1991  
 Año de término: Permanente  
 Otro tipo de evaluaciones externas: No

**POBLACIÓN OBJETIVO:  
POBLACIÓN QUE LA INICIATIVA SE PROPONE ATENDER EN UN AÑO CALENDARIO**

1. Estar matriculado en una institución de Educación Superior que cuente con reconocimiento oficial de Mineduc, si la inscripción es como Titular del beneficio. En el caso de los postulantes a la beca Traspaso de Primer Año, y aquellos que ya cursen una carrera, el beneficio puede ser utilizado sólo en instituciones de Educación Superior acreditadas al 31 de diciembre de cada año.



**CONTRIBUCIÓN A LOS OBJETIVOS DE DESARROLLO SOSTENIBLE (ODS)**

16. Paz, justicia e instituciones sólidas: Promover sociedades, justas, pacíficas e inclusivas

**POBREZA MULTIDIMENSIONAL**

La iniciativa no presenta potencial de contribución a la pobreza multidimensional.

**POBREZA POR INGRESOS**

El programa/iniciativa no presenta potencial de contribución a la pobreza por ingresos

**COSTO Y PRODUCCIÓN DE COMPONENTES (M\$ 2020):  
BIENES**

**Nombre Bien o Servicio (componente)**

Beca de Reparación

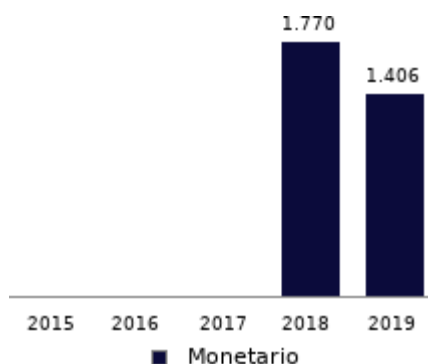
**Gasto total**

M\$ 3.012.853

**Gasto unitario**

M\$ 2.143 por cada Beneficios

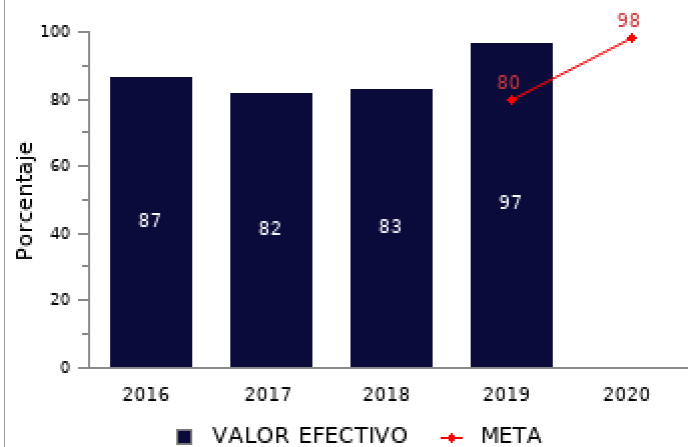
**Beneficios**



**RESULTADOS REPORTADOS POR LA INICIATIVA A NIVEL DE PROPÓSITO**

**Tasa de retención de estudiantes que cursan su primer año con beneficio estudiantil.**

$((N^{\circ} \text{ beneficiados de P.A. en año } t - 1 \text{ que continúan en año } t) / N^{\circ} \text{ total de beneficiados de P.A. en año } t-1) * 100$



No reporta información.

**RESULTADOS EVALUACIÓN DE DESEMPEÑO**

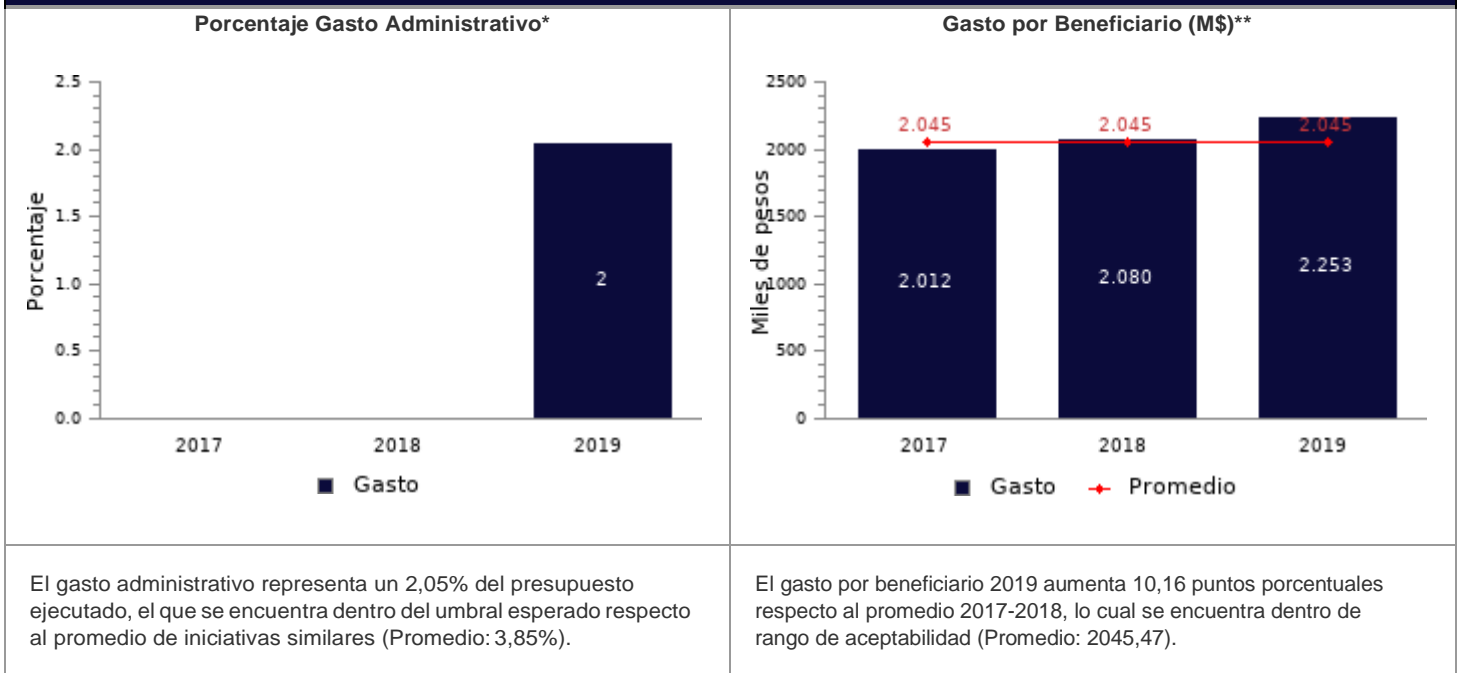
**FOCALIZACIÓN**

Ámbitos de Evaluación	Resultados Evaluación	Comentarios Evaluadores
Pertinencia de Criterios de Focalización	Cumple	La iniciativa no presenta comentarios.
Herramientas de Selección de Beneficiarios	Cumple	La iniciativa no presenta comentarios.
Resultado final	La iniciativa cuenta con criterios focalización pertinentes y un adecuado método de selección de sus beneficiarios	

**COBERTURA**

	2015	2016	2017	2018	2019	Resultado
<b>Cobertura respecto a la población que presenta el problema:</b> (beneficiarios efectivos año t / población potencial año t)*100	-	1,34%	1,09%	0,90%	0,72%	La iniciativa presenta una baja cobertura 2019 (menor al 10%) respecto a la población potencial.
<b>Cobertura:</b> (beneficiarios efectivos año t / población objetivo año t)*100	-	11,70%	9,44%	8,27%	7,07%	La iniciativa presenta una baja cobertura 2019 (menor al 10%) respecto a la población objetivo.

**EFICIENCIA**



\* Porcentaje Gasto Administrativo: (Gasto administrativo ejecutado año t / Presupuesto ejecutado año t)\*100. Cabe destacar, que se cuenta solo con información del gasto administrativo desde el 2017 para los programas sociales. Mientras que para el 2018 tanto iniciativas como programas reportan el gasto administrativo.  
 \*\* Gasto por Beneficiario (M\$): (Presupuesto ejecutado año t / número beneficiarios efectivos año t).

**EJECUCIÓN PRESUPUESTARIA**

	2015	2016	2017	2018	2019	Resultado
<b>Ejecución presupuestaria inicial:</b> (presupuesto ejecutado año t / presupuesto inicial año t)*100 *	87,66%	107,75%	109,27%	112,75%	110,39%	La iniciativa presenta una sobre ejecución respecto al presupuesto inicial 2019 (está por sobre el 110%).
<b>Ejecución presupuestaria final:</b> (presupuesto ejecutado año t / presupuesto final año t)*100 **	87,66%	99,19%	98,34%	95,95%	97,05%	La iniciativa presenta una ejecución presupuestaria dentro de rango respecto al presupuesto final 2019 (está entre 90% y 110%, ambos valores incluidos).

\* El Presupuesto inicial corresponde a la asignación de los gastos para un año determinado, según la Ley de Presupuestos del Sector Público.  
 \*\* El presupuesto final incorpora las reasignaciones presupuestarias realizadas al Presupuesto Ley del año.

**EFICACIA (PROPÓSITO)**

	Efectivo 2018	Efectivo 2019	Meta 2019	Evaluación Calidad	Evaluación Pertinencia	Resultado respecto al año anterior	Resultado respecto a la meta
<b>Tasa de retención de estudiantes que cursan su primer año con beneficio estudiantil.</b>	83,00%	97,00%	80,00%	Cumple	Cumple	Mejora no significativamente	El indicador cumple/sobrepasa la meta propuesta para el 2019

No reporta información.

**EFICACIA (COMPONENTES)**

	Efectivo 2018	Efectivo 2019	Meta 2019	Evaluación Calidad	Evaluación Pertinencia	Resultado respecto a la meta
<b>Grado de cumplimiento de la meta respecto al número de beneficiarios.</b>	102,00%	100,00%	100,00%	Cumple	No cumple	Debido a que el indicador no cumple en términos de calidad y/o pertinencia, no es posible evaluar el cumplimiento en relación a la meta 2019

**COMENTARIOS EVALUADORES**

El indicador "grado de cumplimiento de la meta respecto al número de beneficiarios" no cumple en términos de pertinencia, ya que corresponde a un indicador de planificación y no mide la entrega del beneficio.

**Nota técnica:** La ficha de evaluación de desempeño de la oferta social corresponde al seguimiento de la gestión anual de los programas e iniciativas sociales, a partir de la información auto reportada por los Servicios. La cual no corresponde a una evaluación de impacto, de implementación ni fiscalización de la oferta social.