

NOMBRE DEL PROGRAMA: PROTECCIÓN CONTRA INCENDIOS FORESTALES

CORPORACIÓN NACIONAL FORESTAL
MINISTERIO DE AGRICULTURA

DESCRIPCIÓN DEL PROGRAMA:

El programa busca disminuir la amenaza (riesgo) y la vulnerabilidad (peligro) de los territorios urbanos y rurales frente a la amenaza de los incendios forestales, implementando acciones de prevención, control y generación de capacidades en la población, mediante la planificación, dirección, coordinación y supervisión de actividades nacionales y regionales necesarias para organizar y operativizar las brigadas forestales, aeronaves, actividades de educación y difusión para la prevención de incendios forestales, la administración del uso del fuego en faenas agrícolas y forestales, la silvicultura preventiva en predios rústicos, entre otros.

El programa se implementa en las regiones: Arica y Parinacota, Tarapacá, Antofagasta, Atacama, Coquimbo, Valparaíso, Libertador General Bernardo OHiggins, Maule, BíoBío, Ñuble, La Araucanía, Los Ríos, Los Lagos, Aysén del General Carlos Ibáñez del Campo, Magallanes y Antártica Chilena, Metropolitana de Santiago.

RESULTADOS DE EVALUACIÓN DE DESEMPEÑO

| | |
|--|--|
| <p>Focalización y Cobertura</p> | <ul style="list-style-type: none"> • El programa no cuenta con criterios de focalización pertinentes ni un adecuado método de selección de sus beneficiarios.. • El programa presenta una cobertura suficiente 2019 (mayor al 10% y menor al 100%) respecto a la población potencial. • El programa presenta una sobre cobertura 2019 (mayor al 100%) respecto a la población objetivo. |
| <p>Eficiencia y ejecución presupuestaria</p> | <ul style="list-style-type: none"> • Debido a que el programa ha realizado ajustes en su diseño, no es posible evaluar la variación del gasto por beneficiario. • El gasto administrativo representa un 7% del presupuesto ejecutado, el que se encuentra dentro del umbral esperado respecto al promedio de programas similares (Promedio: 9,71%). • El programa presenta una sobre ejecución respecto al presupuesto inicial 2019 (está por sobre el 110%). • El programa presenta una ejecución presupuestaria dentro de rango respecto al presupuesto final 2019 (está entre 90% y 110%, ambos valores incluidos). |
| <p>Eficacia</p> | <ul style="list-style-type: none"> • Debido a que el/los indicador/es no cumple en términos de calidad y/o pertinencia, no es posible evaluar el cumplimiento en relación a la meta 2019. • El resultado del indicador de propósito no es posible evaluar respecto al año anterior. • Debido a que el/los indicador/es no cumple en términos de calidad y/o pertinencia, no es posible evaluar el cumplimiento en relación a la meta 2019. |

NECESIDAD DE DISEÑO

Debido a que el programa no cumple en términos de focalización debe revisar su diseño en el proceso de Evaluación Ex Ante.

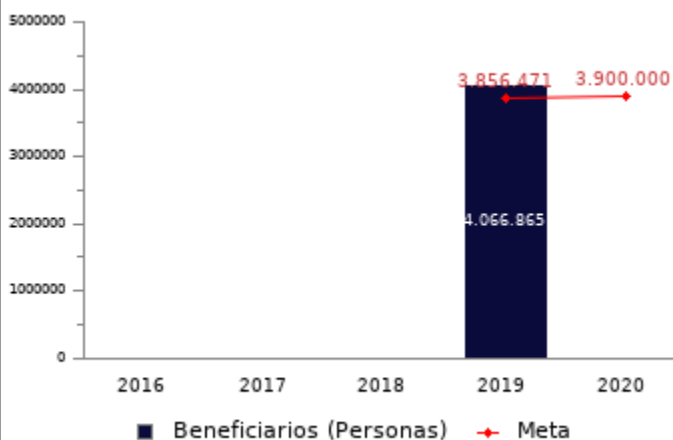
| PROPÓSITO | PRESUPUESTO (MM\$ de cada año) | | | | | |
|--|--------------------------------|--------|--------|--------|--------|--------|
| <p>Disminuir la amenaza y vulnerabilidad provocada por los incendios forestales en la población que habita en los territorios urbanos y rurales más susceptibles del país.</p> | | 2016 | 2017 | 2018 | 2019 | 2020 |
| | Presupuesto Inicial | - | 26.017 | 32.484 | 32.484 | 32.410 |
| | Presupuesto Final | 29.299 | 30.579 | 41.761 | 37.183 | - |
| | Presupuesto Ejecutado | 29.277 | 30.073 | 40.505 | 37.183 | - |

HISTORIA DEL PROGRAMA:

Año de inicio: 1972
Año de término: Permanente
Evaluación Ex-Ante 2018: Objetado técnicamente
Evaluación Ex-Ante 2019: Recomendado favorablemente
Otro tipo de evaluaciones externas: No

POBLACIÓN OBJETIVO: POBLACIÓN QUE EL PROGRAMA SE PROPONE ATENDER EN UN AÑO CALENDARIO

Se consideran a las personas dentro del territorio de acción de la Corporación Nacional Forestal (CONAF) afectadas por incendios, que participan en actividades de difusión, fiscalizadas, atendidas en materia de educación ambiental y a receptores de la campaña nacional de prevención (según plan de difusión).



CONTRIBUCIÓN A LOS OBJETIVOS DE DESARROLLO SOSTENIBLE (ODS)

3. Salud y bienestar: Garantizar una vida sana y promover el bienestar para todos en todas las edades

11. Ciudades y comunidades sostenibles: Lograr que las ciudades y los asentamientos humanos sean inclusivos, seguros, resilientes y sostenibles: Garantizar modalidades de consumo y producción sostenibles

13. Acción por el clima: Adoptar medidas urgentes para combatir el cambio climático y sus efectos

POBREZA MULTIDIMENSIONAL

El programa presenta un potencial de contribución a la/a siguiente/s dimensión/es:

- Dimensión **Vivienda y Entorno**, en específico, dado su potencial contribución a la/s carencia/s de: **Entorno**

POBREZA POR INGRESOS

El programa/iniciativa no presenta potencial de contribución a la pobreza por ingresos

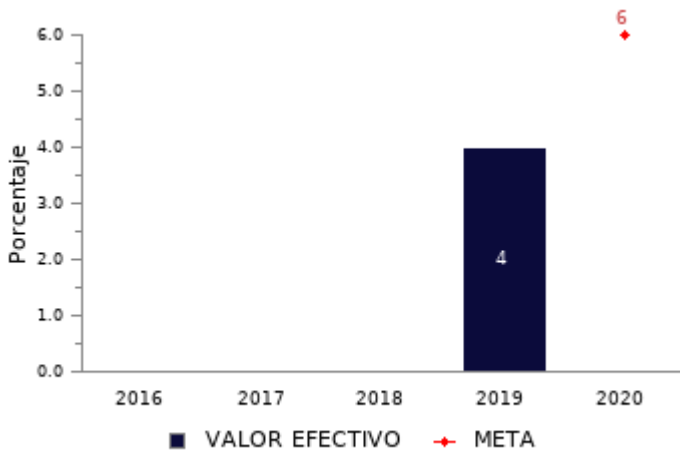
**COSTO Y PRODUCCIÓN DE COMPONENTES (M\$ 2020):
BIENES**

| Nombre Bien o Servicio (componente) Control de Incendios Forestales | Nombre Bien o Servicio (componente) Prevención y Mitigación de Incendios Forestales |
|---|--|
| Gasto total M\$ 29.219.868 | Gasto total M\$ 5.360.064 |
| Gasto unitario M\$ 7.621 por cada Incendios con un primer ataque en los primeros 30 minutos de haberse iniciado | Gasto unitario M\$ 15 por cada Personas que realizan actividades de prevención de incendios forestales |
| Incendios con un primer ataque en los primeros 30 minutos de haberse iniciado | Personas que realizan actividades de prevención de incendios forestales |
| | |

RESULTADOS REPORTADOS POR EL PROGRAMA A NIVEL DE PROPÓSITO

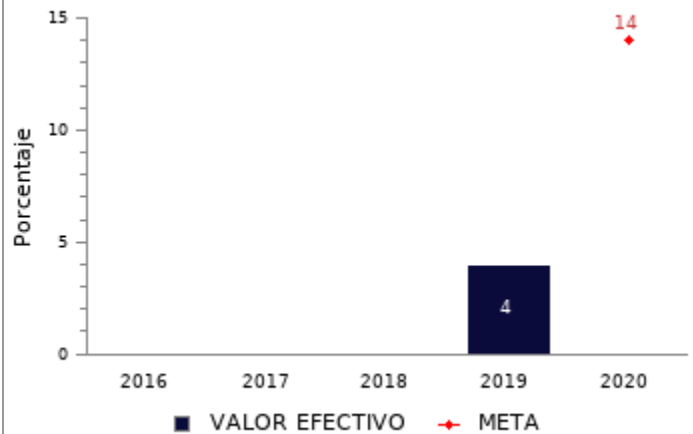
Tasas de variación porcentual de superficie afectada por incendios forestales de magnitud entre quinquenios en el territorio de alcance de este programa

$$\frac{[(\text{Superficie afectada por incendios forestales de magnitud zonas periurbanas y rurales registrados en el quinquenio t}) - (\text{Superficie afectada por incendios forestales de magnitud zonas periurbanas y rurales registrados en el quinquenio t-1})]}{[(\text{Superficie afectada por incendios forestales de magnitud zonas periurbanas y rurales registrados en el quinquenio t-1})]} * 100$$



Tasa de variación porcentual numero de incendios forestales de magnitud entre quinquenios en el territorio de alcance de este programa

$$\frac{[(\text{N}^\circ \text{ de incendios forestales de magnitud zonas periurbanas y rurales registrados en el quinquenio t}) - (\text{N}^\circ \text{ de incendios forestales de magnitud zonas periurbanas y rurales registrados en el quinquenio t-1})]}{[(\text{N}^\circ \text{ de incendios forestales de magnitud zonas periurbanas y rurales registrados en el quinquenio t-1})]} * 100$$



RESULTADOS EVALUACIÓN DE DESEMPEÑO

FOCALIZACIÓN

| Ámbitos de Evaluación | Resultados Evaluación | Comentarios Evaluadores |
|--|--|--|
| Pertinencia de Criterios de Focalización | No cumple | El enunciado del problema no describe la población, por lo que no es posible saber si la población potencial está correctamente establecida. Asimismo, la población potencial debe describir de forma más detallada los criterios que definen la susceptibilidad. |
| Herramientas de Selección de Beneficiarios | No cumple | La población objetivo no puede ser verificable, debido a que no se señala cómo se definen los territorios de acción afectados por incendios. En la misma línea, se presenta un criterio a personas que habitan en regiones que "participan en actividades de difusión, fiscalizadas, atendidas en materia de educación ambiental y a receptores de la campaña nacional de prevención", sin aclarar como se verifica, por lo que no es posible evaluar su suficiencia. |
| Resultado final | El programa no cuenta con criterios de focalización pertinentes ni un adecuado método de selección de sus beneficiarios. | |

COBERTURA

| | 2015 | 2016 | 2017 | 2018 | 2019 | Resultado |
|--|------|------|------|------|---------|--|
| Cobertura respecto a la población que presenta el problema: (beneficiarios efectivos año t / población potencial año t)*100 | - | - | - | - | 54,40% | El programa presenta una cobertura suficiente 2019 (mayor al 10% y menor al 100%) respecto a la población potencial. |
| Cobertura: (beneficiarios efectivos año t / población objetivo año t)*100 | - | - | - | - | 105,46% | El programa presenta una sobre cobertura 2019 (mayor al 100%) respecto a la población objetivo. |

EFICIENCIA

| Porcentaje Gasto Administrativo* | Gasto por Beneficiario (M\$)** |
|---|--|
| <p align="center">■ Gasto</p> | <p align="center">■ Gasto ↘ Promedio</p> |
| El gasto administrativo representa un 7% del presupuesto ejecutado, el que se encuentra dentro del umbral esperado respecto al promedio de programas similares (Promedio: 9,71%). | Debido a que el programa ha realizado ajustes en su diseño, no es posible evaluar la variación del gasto por beneficiario. |

* Porcentaje Gasto Administrativo: (Gasto administrativo ejecutado año t / Presupuesto ejecutado año t)*100. Cabe destacar, que se cuenta solo con información del gasto administrativo desde el 2017 para los programas sociales. Mientras que para el 2018 tanto iniciativas como programas reportan el gasto administrativo.

** Gasto por Beneficiario (M\$): (Presupuesto ejecutado año t / número beneficiarios efectivos año t).

| EJECUCIÓN PRESUPUESTARIA | | | | | | |
|---|------|------|------|------|---------|--|
| | 2015 | 2016 | 2017 | 2018 | 2019 | Resultado |
| Ejecución presupuestaria inicial: (presupuesto ejecutado año t / presupuesto inicial año t)*100 * | - | - | - | - | 114,46% | El programa presenta una sobre ejecución respecto al presupuesto inicial 2019 (está por sobre el 110%). |
| Ejecución presupuestaria final: (presupuesto ejecutado año t / presupuesto final año t)*100 ** | - | - | - | - | 100,00% | El programa presenta una ejecución presupuestaria dentro de rango respecto al presupuesto final 2019 (está entre 90% y 110%, ambos valores incluidos). |

* El Presupuesto inicial corresponde a la asignación de los gastos para un año determinado, según la Ley de Presupuestos del Sector Público.

** El presupuesto final incorpora las reasignaciones presupuestarias realizadas al Presupuesto Ley del año.

| EFICACIA (PROPÓSITO) | | | | | | | |
|---|---------------|---------------|-----------|--------------------|------------------------|------------------------------------|--|
| | Efectivo 2018 | Efectivo 2019 | Meta 2019 | Evaluación Calidad | Evaluación Pertinencia | Resultado respecto al año anterior | Resultado respecto a la meta |
| Tasas de variación porcentual de superficie afectada por incendios forestales de magnitud entre quinquenios en el territorio de alcance de este programa | S/I | 4,00% | S/I | No cumple | Cumple | No es posible evaluar | Debido a que el indicador no cumple en términos de calidad y/o pertinencia, no es posible evaluar el cumplimiento en relación a la meta 2019 |
| Tasa de variación porcentual numero de incendios forestales de magnitud entre quinquenios en el territorio de alcance de este programa | S/I | 4,00% | S/I | No cumple | Cumple | No es posible evaluar | Debido a que el indicador no cumple en términos de calidad y/o pertinencia, no es posible evaluar el cumplimiento en relación a la meta 2019 |

| EFICACIA (COMPONENTES) | | | | | | | |
|---|---------------|---------------|-----------|--------------------|------------------------|--|------------------------------|
| | Efectivo 2018 | Efectivo 2019 | Meta 2019 | Evaluación Calidad | Evaluación Pertinencia | Resultado respecto a la meta | Resultado respecto a la meta |
| Porcentaje de incendios forestales ocurridos en el área bajo protección de CONAF con un tiempo de primer ataque igual o menor a 30 minutos | N/C | 81,00% | N/C | Cumple | Cumple | Debido a que el indicador no reporta valor efectivo y/o meta 2019, no es posible evaluar el resultado del indicador | |
| Porcentaje de incendios forestales ocurridos en el área bajo protección de CONAF cuya superficie quemada es igual o menor a 5 hectáreas | N/C | 89,00% | N/C | Cumple | No cumple | Debido a que el indicador no cumple en términos de calidad y/o pertinencia, no es posible evaluar el cumplimiento en relación a la meta 2019 | |

COMENTARIOS EVALUADORES

Los indicadores de propósito no cumplen en calidad, ya que presentan problemas en las temporalidades de los numeradores y denominadores. No se describe con claridad la conexión del componente "Prevención y Mitigación de Incendios Forestales" con el indicador "Porcentaje de incendios forestales ocurridos en el área bajo protección de CONAF cuya superficie quemada es igual o menor a 5 hectáreas".

OBSERVACIONES DE LA INSTITUCIÓN

Presupuesto: La columna de Asignación no tiene números en la Ley de Presupuesto, para los gastos indicados, por esa razón se colocó "0"

Nota técnica: La ficha de evaluación de desempeño de la oferta social corresponde al seguimiento de la gestión anual de los programas e iniciativas sociales, a partir de la información auto reportada por los Servicios. La cual no corresponde a una evaluación de impacto, de implementación ni fiscalización de la oferta social.