

NOMBRE DE LA INICIATIVA: PENSIÓN BÁSICA SOLIDARIA DE VEJEZ

INSTITUTO DE PREVISIÓN SOCIAL  
MINISTERIO DE TRABAJO Y PREVISIÓN SOCIAL

DESCRIPCIÓN DE LA INICIATIVA:

Es un beneficio monetario mensual, de cargo fiscal, al que pueden acceder las personas que no tengan derecho a pensión en ningún régimen previsional, con 65 años cumplidos o más, que pertenezcan al 60% más pobre de la población según el Puntaje de Focalización Previsional, con residencia en el país por un lapso de 20 años continuos o discontinuos, residiendo al menos cuatro años en los últimos cinco anteriores a la solicitud.

La iniciativa se implementa en las regiones: Arica y Parinacota, Tarapacá, Antofagasta, Atacama, Coquimbo, Valparaíso, Libertador General Bernardo OHiggins, Maule, Biobío, Ñuble, La Araucanía, Los Ríos, Los Lagos, Aysén del General Carlos Ibáñez del Campo, Magallanes y Antártica Chilena, Metropolitana de Santiago.

RESULTADOS DE EVALUACIÓN DE DESEMPEÑO

Focalización y Cobertura	<ul style="list-style-type: none"> <li>La iniciativa cuenta con criterios focalización pertinentes y un adecuado método de selección de sus beneficiarios.</li> <li>La iniciativa presenta una cobertura suficiente 2019 (mayor al 10% y menor al 100%) respecto a la población potencial.</li> <li>La iniciativa presenta una cobertura suficiente 2019 (mayor al 10% y menor al 100%) respecto a la población objetivo.</li> </ul>
Eficiencia y ejecución presupuestaria	<ul style="list-style-type: none"> <li>El gasto por beneficiario 2019 aumenta 0,4 puntos porcentuales respecto al promedio 2017-2018, lo cual se encuentra dentro de rango de aceptabilidad (Promedio: 1398,25).</li> <li>El gasto administrativo representa un 1,18% del presupuesto ejecutado, el que se encuentra dentro del umbral esperado respecto al promedio de iniciativas similares (Promedio: 3,85%).</li> <li>La iniciativa presenta una ejecución presupuestaria dentro de rango respecto al presupuesto inicial 2019 (entre el 85% al 110%, ambos valores incluidos).</li> <li>La iniciativa presenta una ejecución presupuestaria dentro de rango respecto al presupuesto final 2019 (está entre 90% y 110%, ambos valores incluidos).</li> </ul>
Eficacia	<ul style="list-style-type: none"> <li>Los indicadores de propósito cumplen o sobrepasan las metas propuestas para el 2019.</li> <li>El resultado del indicador de propósito no es posible evaluar respecto al año anterior.</li> <li>Los indicadores de componentes cumplen o sobrepasan las metas propuestas para el 2019.</li> </ul>

PROPÓSITO

PRESUPUESTO (MM\$ de cada año)

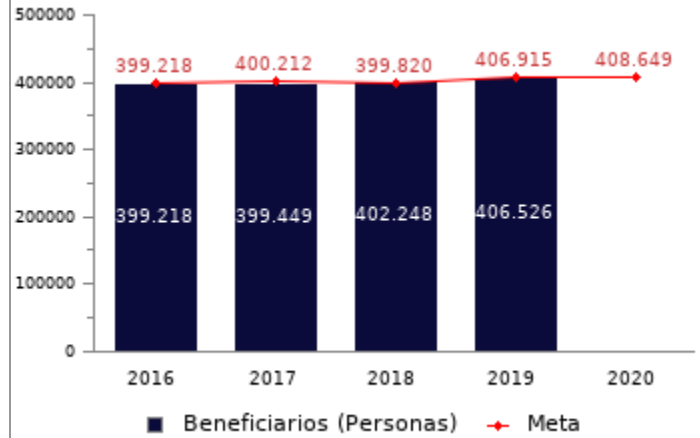
	2016	2017	2018	2019	2020	
Proveer un ingreso a personas de 65 años de edad y más, que no tienen derecho a pensión en algún régimen previsional y que integran un grupo familiar perteneciente al 60% más pobre de la población determinado por el Puntaje de Focalización Previsional.	Presupuesto Inicial	448.932	471.731	511.490	538.086	654.284
	Presupuesto Final	480.666	516.978	532.420	554.343	-
	Presupuesto Ejecutado	480.437	516.706	532.096	554.069	-

HISTORIA DE LA INICIATIVA:

Año de inicio: 2008  
Año de término: Permanente  
Otro tipo de evaluaciones externas: No

**POBLACIÓN OBJETIVO:  
POBLACIÓN QUE LA INICIATIVA SE PROPONE ATENDER EN UN AÑO CALENDARIO**

La iniciativa es universal por lo tanto la población potencial es igual a la población objetivo.



**CONTRIBUCIÓN A LOS OBJETIVOS DE DESARROLLO SOSTENIBLE (ODS)**

1. Fin de la pobreza: Poner fin a la pobreza en todas sus formas en todo el mundo

**POBREZA MULTIDIMENSIONAL**

La iniciativa presenta un potencial de contribución a la/a siguiente/s dimensión/es:

- Dimensión **Trabajo y Seguridad Social**, en específico, dado su potencial contribución a la/s carencia/s de: **Jubilaciones**

**POBREZA POR INGRESOS**

El programa/iniciativa tiene un potencial de contribución a la reducción de pobreza por ingresos, mediante la entrega de transferencias monetarias

**COSTO Y PRODUCCIÓN DE COMPONENTES (M\$ 2020):  
BIENES**

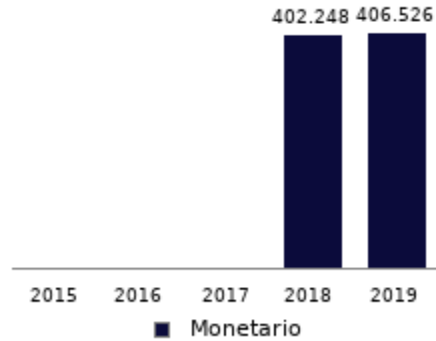
**Nombre Bien o Servicio (componente)**

Pensión mensual a personas que no tienen derecho a pensión en ningún régimen previsional.-

**Gasto total**  
M\$ 547.549.479

**Gasto unitario**  
M\$ 1.347 por cada Pensiones pagadas

**Pensiones pagadas**

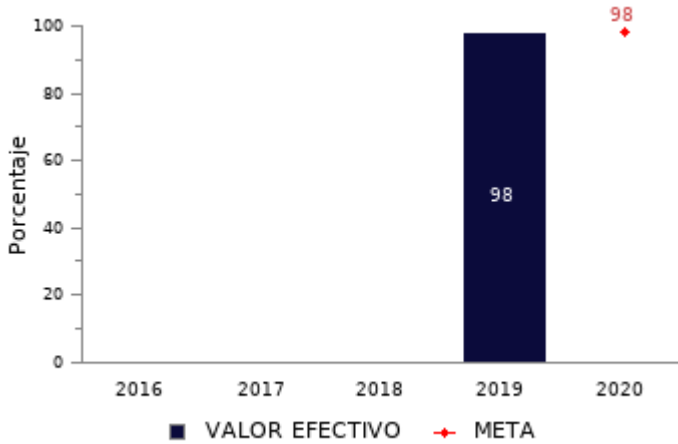


**RESULTADOS REPORTADOS POR LA INICIATIVA A NIVEL DE PROPÓSITO**

**Porcentaje de solicitudes de beneficios del sistema de pensiones solidarias finiquitadas en un plazo máximo de 10 días en el año t**

(Sumatoria de solicitudes de beneficios del sistema de pensiones solidarias finiquitadas en un plazo máximo de 10 días en el año t/N° Total de solicitudes de beneficios del sistema de pensiones solidarias finiquitadas en el año t) \*100

No reporta información.



**RESULTADOS EVALUACIÓN DE DESEMPEÑO**

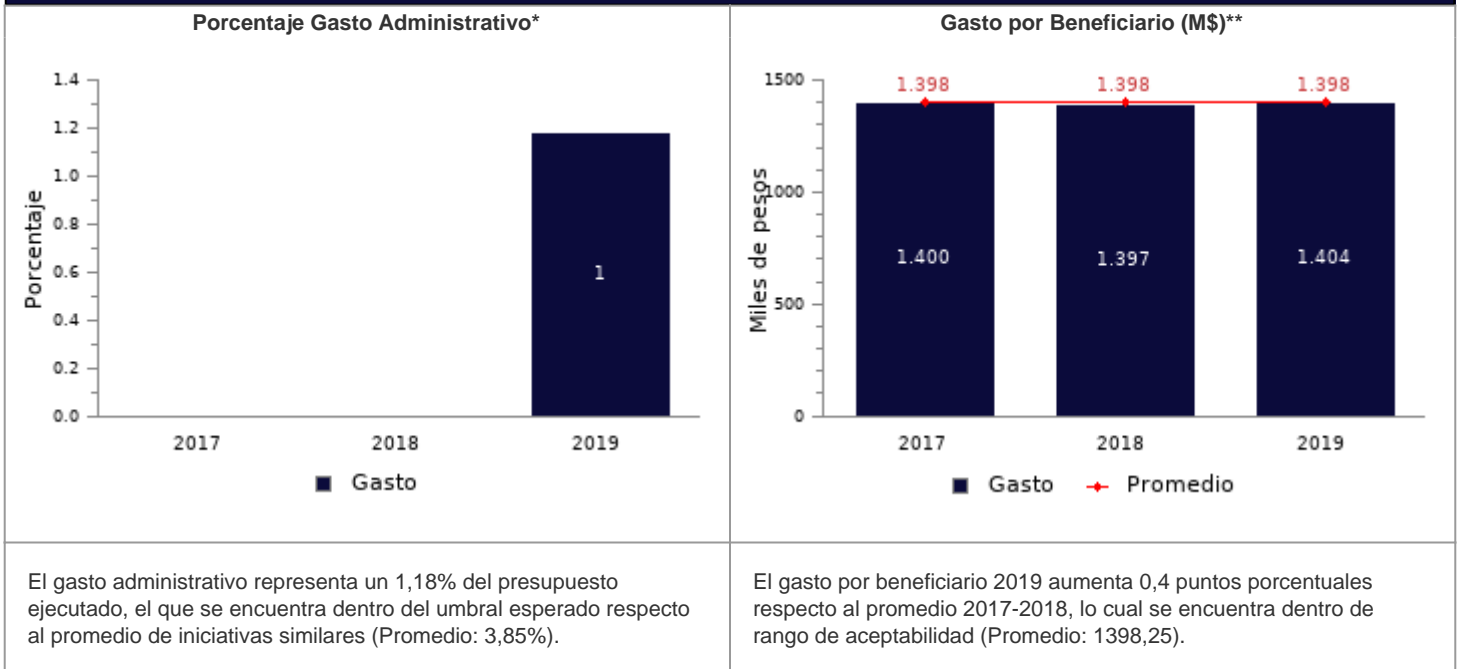
**FOCALIZACIÓN**

Ámbitos de Evaluación	Resultados Evaluación	Comentarios Evaluadores
Pertinencia de Criterios de Focalización	Cumple	La iniciativa no presenta comentarios.
Herramientas de Selección de Beneficiarios	Cumple	La iniciativa no presenta comentarios.
Resultado final	La iniciativa cuenta con criterios focalización pertinentes y un adecuado método de selección de sus beneficiarios	

**COBERTURA**

	2015	2016	2017	2018	2019	Resultado
<b>Cobertura respecto a la población que presenta el problema:</b> (beneficiarios efectivos año t / población potencial año t)*100	-	100,00%	99,81%	100,61%	99,90%	La iniciativa presenta una cobertura suficiente 2019 (mayor al 10% y menor al 100%) respecto a la población potencial.
<b>Cobertura:</b> (beneficiarios efectivos año t / población objetivo año t)*100	-	100,00%	99,81%	100,61%	99,90%	La iniciativa presenta una cobertura suficiente 2019 (mayor al 10% y menor al 100%) respecto a la población objetivo.

**EFICIENCIA**



\* Porcentaje Gasto Administrativo: (Gasto administrativo ejecutado año t / Presupuesto ejecutado año t)\*100. Cabe destacar, que se cuenta solo con información del gasto administrativo desde el 2017 para los programas sociales. Mientras que para el 2018 tanto iniciativas como programas reportan el gasto administrativo.  
 \*\* Gasto por Beneficiario (M\$): (Presupuesto ejecutado año t / número beneficiarios efectivos año t).

## EJECUCIÓN PRESUPUESTARIA

	2015	2016	2017	2018	2019	Resultado
<b>Ejecución presupuestaria inicial:</b> (presupuesto ejecutado año t / presupuesto inicial año t)*100 *	105,50%	107,02%	109,53%	104,03%	102,97%	La iniciativa presenta una ejecución presupuestaria dentro de rango respecto al presupuesto inicial 2019 (entre el 85% al 110%, ambos valores incluidos).
<b>Ejecución presupuestaria final:</b> (presupuesto ejecutado año t / presupuesto final año t)*100 **	99,87%	99,95%	99,95%	99,94%	99,95%	La iniciativa presenta una ejecución presupuestaria dentro de rango respecto al presupuesto final 2019 (está entre 90% y 110%, ambos valores incluidos).

\* El Presupuesto inicial corresponde a la asignación de los gastos para un año determinado, según la Ley de Presupuestos del Sector Público.

\*\* El presupuesto final incorpora las reasignaciones presupuestarias realizadas al Presupuesto Ley del año.

## EFICACIA (PROPÓSITO)

	Efectivo 2018	Efectivo 2019	Meta 2019	Evaluación Calidad	Evaluación Pertinencia	Resultado respecto al año anterior	Resultado respecto a la meta
<b>Porcentaje de solicitudes de beneficios del sistema de pensiones solidarias finiquitadas en un plazo máximo de 10 días en el año t</b>	N/C	98,00%	N/C	Cumple	Cumple parcialmente	No es posible evaluar	Debido a que el indicador no reporta valor efectivo y/o meta 2019, no es posible evaluar el resultado del indicador

No reporta información.

## EFICACIA (COMPONENTES)

	Efectivo 2018	Efectivo 2019	Meta 2019	Evaluación Calidad	Evaluación Pertinencia	Resultado respecto a la meta
<b>Porcentaje de presupuesto ejecutado de la iniciativa social en el año t.-</b>	100,00%	100,00%	100,00%	Cumple	Cumple parcialmente	El indicador cumple/sobrepasa la meta propuesta para el 2019

## COMENTARIOS EVALUADORES

Siguiendo las recomendaciones de la Evaluación de Desempeño 2018, IPS modificó su indicador de objetivo en este proceso, por lo que no es posible evaluar la evolución ni el cumplimiento de la meta 2019. El nuevo indicador de objetivo se considera proxy pues permite medir la eficacia en la gestión de la entrega del beneficio pero no mide directamente el cumplimiento de su objetivo. Se recomienda a la institución incorporar un nuevo indicador que permita medir el logro del objetivo de la iniciativa.

**Nota técnica:** La ficha de evaluación de desempeño de la oferta social corresponde al seguimiento de la gestión anual de los programas e iniciativas sociales, a partir de la información auto reportada por los Servicios. La cual no corresponde a una evaluación de impacto, de implementación ni fiscalización de la oferta social.