

DESCRIPCIÓN DEL PROGRAMA:

El programa busca atender el problema de pacientes sociosanitarios hospitalizados, es decir, pacientes con red familiar/social disfuncional, lo cual no permite su egreso hospitalario al momento del alta médica. Su estrategia consiste en la implementación de camas sociosanitarias en establecimientos de la red con el objeto aumentar la oferta de camas para los beneficiarios FONASA. El perfil de pacientes que debe acceder a estas camas son denominados pacientes sociosanitarios, es decir, adultos y adultos mayores con patología aguda y/o crónica, que al momento del egreso, éste no puede concretarse por no contar con red de apoyo familiar y/o social que lo permita, por esta razón permanecen en el hospital. El programa tiene un componente de atención integral y social en pacientes sociosanitarios donde se entregan todos los cuidados médicos necesarios y la asistente social elabora un plan precoz de intervención de acuerdo a su principal objetivo que es la reinserción del usuario en la familia y/o comunidad. Para ello deberá desarrollar todas las estrategias que permitan la reinserción tales como: visitas domiciliarias, entrevistas, articulación con dispositivos sociales, hogares de larga estancia, etc.

El programa se implementa en las regiones: Libertador General Bernardo O'Higgins, La Araucanía, Los Lagos, Metropolitana de Santiago.

RESULTADOS DE EVALUACIÓN DE DESEMPEÑO

Focalización y Cobertura	<ul style="list-style-type: none"> • El programa no cuenta con criterios focalización pertinentes. Sin embargo, cuenta con un adecuado método de selección de sus beneficiarios.. • El programa presenta una sobre cobertura 2019 (mayor al 100%) respecto a la población potencial. • El programa presenta una sobre cobertura 2019 (mayor al 100%) respecto a la población objetivo.
Eficiencia y ejecución presupuestaria	<ul style="list-style-type: none"> • Debido a que el programa ha realizado ajustes en su diseño, no es posible evaluar la variación del gasto por beneficiario. • El programa presenta una ejecución presupuestaria dentro de rango respecto al presupuesto inicial 2019 (entre el 85% al 110%, ambos valores incluidos). • El programa presenta una ejecución presupuestaria dentro de rango respecto al presupuesto final 2019 (está entre 90% y 110%, ambos valores incluidos).
Eficacia	<ul style="list-style-type: none"> • Debido a que el indicador no cumple en términos de calidad y/o pertinencia, no es posible evaluar el cumplimiento en relación a la meta 2019. • El resultado del indicador de propósito mejora no significativamente respecto al año anterior. • Debido a que el/los indicador/es no cumple en términos de calidad y/o pertinencia, no es posible evaluar el cumplimiento en relación a la meta 2019.

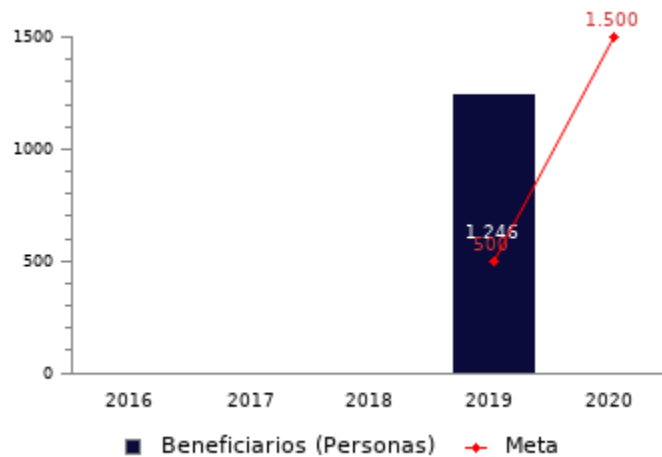
PROPÓSITO	PRESUPUESTO (M\$ de cada año)					
	2016	2017	2018	2019	2020	
Favorecer la reinserción familiar y a la comunidad de los pacientes sociosanitarios que tras un periodo de tiempo determinado se encuentran en condiciones de egreso del establecimiento hospitalario.	Presupuesto Inicial	552.059	824.430	-	1.066.116	S/I
	Presupuesto Final	557.888	-	1.031.278	1.049.064	-
	Presupuesto Ejecutado	78.755	266.423	1.031.278	1.049.064	-

HISTORIA DEL PROGRAMA:

Año de inicio: 2015
Año de término: Permanente
Evaluación Ex-Ante 2018: Falta información
Otro tipo de evaluaciones externas: No

POBLACIÓN OBJETIVO: POBLACIÓN QUE EL PROGRAMA SE PROPONE ATENDER EN UN AÑO CALENDARIO

Egresos preestablecidos en base a 100 camas socio sanitarias distribuidas en 4 establecimientos hospitalarios de menor complejidad (CRS Maipú de Servicio de Salud Metropolitano Central, Hospital de Maullín del Servicio de Salud Reloncaví, Hospital de Lautaro del Servicio de Salud Araucanía Sur, Hospital de Peumo del Servicio de Salud O'Higgins y Hospital San José de Maipo del Servicio de Salud Sur Oriente).



CONTRIBUCIÓN A LOS OBJETIVOS DE DESARROLLO SOSTENIBLE (ODS)

El programa no presenta información.

POBREZA MULTIDIMENSIONAL

El programa presenta un potencial de contribución a la/a siguiente/s dimensión/es:

- Dimensión **Salud**, en específico, dado su potencial contribución a la/s carencia/s de: **Acceso a salud**

POBREZA POR INGRESOS

El programa/iniciativa no presenta potencial de contribución a la pobreza por ingresos

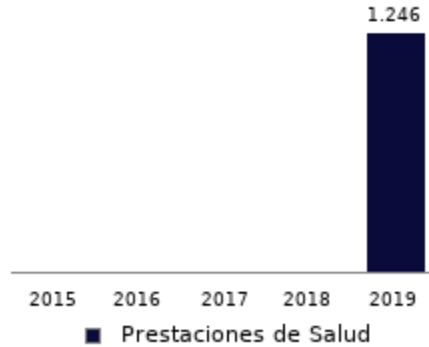
**COSTO Y PRODUCCIÓN DE COMPONENTES (M\$ 2020):
BIENES**

Nombre Bien o Servicio (componente)
Atención Integral y social en pacientes sociosanitarios

Gasto total
M\$ 1.049.064

Gasto unitario
M\$ 842 por cada Personas atendidas

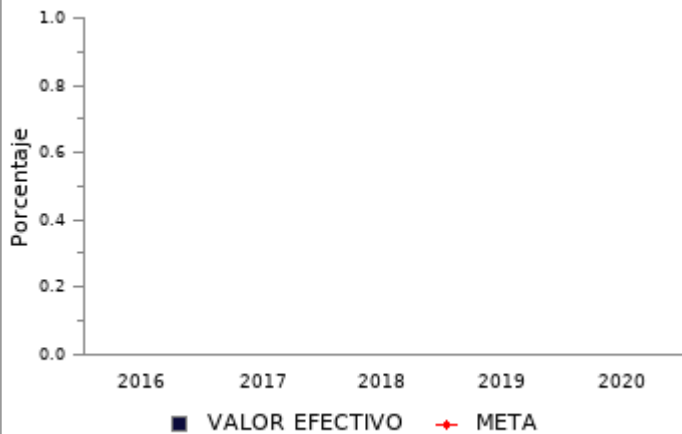
Personas atendidas



RESULTADOS REPORTADOS POR EL PROGRAMA A NIVEL DE PROPÓSITO

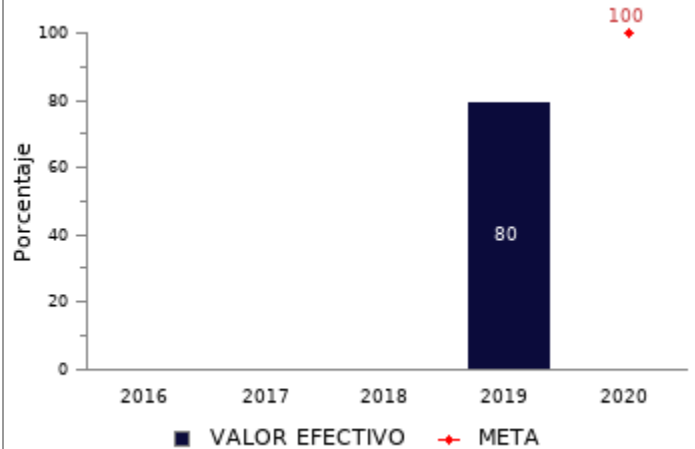
Porcentaje de casos que se insertan en su red sociofamiliar

(Nº de casos sociosanitarios insertos en su red familiar social en periodo t/ Nº de casos sociosanitarios hospitalizados en cama sociosanitaria en periodo t)*100



Indice ocupacional de las camas sociosanitarias

(Total de días camas ocupados en un período t/Total de días camas disponibles o en trabajo del mismo período t) x100



RESULTADOS EVALUACIÓN DE DESEMPEÑO

FOCALIZACIÓN

Ámbitos de Evaluación	Resultados Evaluación	Comentarios Evaluadores
Pertinencia de Criterios de Focalización	No cumple	En la población potencial se señala que deben ser de FONASA, pero esto no fue mencionado en el problema.
Herramientas de Selección de Beneficiarios	Cumple	El programa cumple con las herramientas de selección de beneficiarios de la población objetivo.
Resultado final	El programa no cuenta con criterios focalización pertinentes. Sin embargo, cuenta con un adecuado método de selección de sus beneficiarios.	

COBERTURA						
	2015	2016	2017	2018	2019	Resultado
Cobertura respecto a la población que presenta el problema: (beneficiarios efectivos año t / población potencial año t)*100	-	-	-	-	124,60%	El programa presenta una sobre cobertura 2019 (mayor al 100%) respecto a la población potencial.
Cobertura: (beneficiarios efectivos año t / población objetivo año t)*100	-	-	-	-	249,20%	El programa presenta una sobre cobertura 2019 (mayor al 100%) respecto a la población objetivo.

EFICIENCIA	
Porcentaje Gasto Administrativo*	Gasto por Beneficiario (M\$)**
No reporta información.	<p>Debido a que el programa ha realizado ajustes en su diseño, no es posible evaluar la variación del gasto por beneficiario.</p>

* Porcentaje Gasto Administrativo: (Gasto administrativo ejecutado año t / Presupuesto ejecutado año t)*100. Cabe destacar, que se cuenta solo con información del gasto administrativo desde el 2017 para los programas sociales. Mientras que para el 2018 tanto iniciativas como programas reportan el gasto administrativo.

** Gasto por Beneficiario (M\$): (Presupuesto ejecutado año t / número beneficiarios efectivos año t).

EJECUCIÓN PRESUPUESTARIA						
	2015	2016	2017	2018	2019	Resultado
Ejecución presupuestaria inicial: (presupuesto ejecutado año t / presupuesto inicial año t)*100 *	-	-	-	-	98,40%	El programa presenta una ejecución presupuestaria dentro de rango respecto al presupuesto inicial 2019 (entre el 85% al 110%, ambos valores incluidos).
Ejecución presupuestaria final: (presupuesto ejecutado año t / presupuesto final año t)*100 **	-	-	-	-	100,00%	El programa presenta una ejecución presupuestaria dentro de rango respecto al presupuesto final 2019 (está entre 90% y 110%, ambos valores incluidos).

* El Presupuesto inicial corresponde a la asignación de los gastos para un año determinado, según la Ley de Presupuestos del Sector Público.

** El presupuesto final incorpora las reasignaciones presupuestarias realizadas al Presupuesto Ley del año.

EFICACIA (PROPÓSITO)

	Efectivo 2018	Efectivo 2019	Meta 2019	Evaluación Calidad	Evaluación Pertinencia	Resultado respecto al año anterior	Resultado respecto a la meta
Porcentaje de casos que se insertan en su red sociofamiliar	S/I	S/I	S/I	Cumple	Cumple	No se reporta	Debido a que el indicador no reporta valor efectivo y/o meta 2019, no es posible evaluar el resultado del indicador
Indice ocupacional de las camas sociosanitarias	72,00%	80,00%	79,00%	Cumple	Cumple parcialmente	Mejora no significativamente	El indicador cumple/sobrepasa la meta propuesta para el 2019

EFICACIA (COMPONENTES)

	Efectivo 2018	Efectivo 2019	Meta 2019	Evaluación Calidad	Evaluación Pertinencia	Resultado respecto a la meta
Porcentaje de camas socio sanitarias del programa implementadas	80,00%	84,00%	100,00%	No cumple	Cumple	Debido a que el indicador no cumple en términos de calidad y/o pertinencia, no es posible evaluar el cumplimiento en relación a la meta 2019

COMENTARIOS EVALUADORES

El indicador de componente no cumple en términos de calidad porque no incorpora la temporalidad en su fórmula de cálculo.

OBSERVACIONES DE LA INSTITUCIÓN

Presupuesto: - El Sector aún no cuenta con el Presupuesto Inicial (Ley de Presupuesto 2020) (\$miles) para el programa ya que se encuentra en un proceso de cambio de mecanismo de pago, que se menciona en la ley de Presupuesto 2020, denominado GRD para los hospitales de las Redes Asistenciales.
- No se puede diferenciar gasto administrativo.

Nota técnica: La ficha de evaluación de desempeño de la oferta social corresponde al seguimiento de la gestión anual de los programas e iniciativas sociales, a partir de la información auto reportada por los Servicios. La cual no corresponde a una evaluación de impacto, de implementación ni fiscalización de la oferta social.