

MONITOREO Y SEGUIMIENTO OFERTA PÚBLICA 2019



NOMBRE DEL PROGRAMA: PLAN NACIONAL DE DEMENCIA

**SUBSECRETARÍA DE REDES ASISTENCIALES
MINISTERIO DE SALUD**

DESCRIPCIÓN DEL PROGRAMA:

El programa busca mejorar la calidad de vida de personas con demencia y su cuidador/familiar, mediante el acceso a una atención socio sanitaria integral y continua. Para esto entrega atención sociosanitaria de personas con demencia y su entorno en el nivel primario de salud, atención sociosanitaria en Unidades de Memoria, sensibilización en la construcción social de las demencias e intervenciones psicosociales con familiares/cuidadores. Con estas acciones, las personas que viven con demencia y sus cuidadores accederán a cuidados que les permitan sobrellevar mejor la enfermedad, mejorar su calidad de vida, reducir los síntomas y aliviar a las familias.

El programa se implementa en las regiones: Los Lagos, Magallanes y Antártica Chilena, Metropolitana de Santiago.

Y se ejecuta por terceros: Servicio o Institución Pública, Corporaciones Municipal, Municipio.

RESULTADOS DE EVALUACIÓN DE DESEMPEÑO

<p>Focalización y Cobertura</p>	<ul style="list-style-type: none"> • El programa no cuenta con criterios focalización pertinentes. Sin embargo, cuenta con un adecuado método de selección de sus beneficiarios.. • El programa presenta una baja cobertura 2019 (menor al 10%) respecto a la población potencial. • El programa presenta una sobre cobertura 2019 (mayor al 100%) respecto a la población objetivo.
<p>Eficiencia y ejecución presupuestaria</p>	<ul style="list-style-type: none"> • El programa no reporta datos de Gasto por Beneficiarios en años anteriores, por lo que no es posible evaluar la variación del gasto por beneficiario. • El gasto administrativo representa un 4,99% del presupuesto ejecutado, el que se encuentra dentro del umbral esperado respecto al promedio de programas similares (Promedio: 8,75%). • El programa presenta una ejecución presupuestaria dentro de rango respecto al presupuesto inicial 2019 (entre el 85% al 110%, ambos valores incluidos). • El programa presenta una ejecución presupuestaria dentro de rango respecto al presupuesto final 2019 (está entre 90% y 110%, ambos valores incluidos).
<p>Eficacia</p>	<ul style="list-style-type: none"> • Debido a que el indicador no cumple en términos de calidad y/o pertinencia, no es posible evaluar el cumplimiento en relación a la meta 2019. • El resultado del indicador de propósito no se reporta respecto al año anterior. • Debido a que el/los indicador/es no cumple en términos de calidad y/o pertinencia, no es posible evaluar el cumplimiento en relación a la meta 2019.

PROPÓSITO	PRESUPUESTO (M\$ de cada año)					
<p>Mejorar la calidad de vida de personas con demencia y su cuidador/familiar, mediante el acceso a una atención socio sanitaria integral y continua.</p>		2016	2017	2018	2019	2020
	Presupuesto Inicial	-	1.034.468	1.714.392	1.933.361	S/I
	Presupuesto Final	-	1.750.337	1.934.633	2.086.132	-
	Presupuesto Ejecutado	-	1.678.534	1.910.868	2.107.757	-

HISTORIA DEL PROGRAMA:

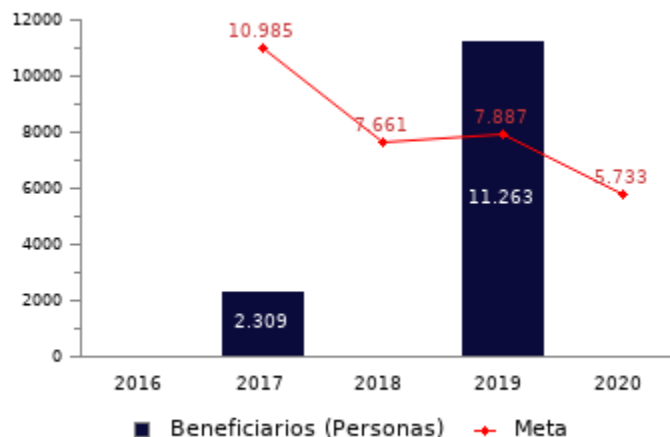
Año de inicio: 2017
Año de término: Permanente
Evaluación Ex-Ante 2016: Recomendado favorablemente
Otro tipo de evaluaciones externas: No

POBLACIÓN OBJETIVO: POBLACIÓN QUE EL PROGRAMA SE PROPONE ATENDER EN UN AÑO CALENDARIO

Vivir en comunas donde se implementa el plan. Estas comunas se eligen por ser las mismas donde se han implementado los Centros de Apoyo Comunitario para Personas con Demencia en años 2015-2016 y corresponden a los mismos territorios donde MIDESO implementará el Sistema Nacional de Cuidados, para así brindar una atención sociosanitaria integral

De la población que presenta demencia, se proyecta atender al 50%, más un cuidador. Esto se analiza con base a la experiencia de implementación y de cobertura de otros programa del Ministerio de Salud y de áreas de salud mental, la cual da cuenta que en un inicio los programas no logran una cobertura del 100% de los casos.

En relación a la elección de los casos, se atenderá sin diferencia de sexo y edad, siendo los criterios que vivan en la comuna y ser beneficiarios de FONASA, tanto las personas con demencia y su cuidador. El orden de postulación será por orden de llegada hasta agotar los recursos disponibles



CONTRIBUCIÓN A LOS OBJETIVOS DE DESARROLLO SOSTENIBLE (ODS)

3. Salud y bienestar: Garantizar una vida sana y promover el bienestar para todos en todas las edades

10. Reducción de las desigualdades: Reducir la desigualdad en y entre los países: Lograr que las ciudades y los asentamientos humanos sean inclusivos, seguros, resilientes y sostenibles

11. Ciudades y comunidades sostenibles: Lograr que las ciudades y los asentamientos humanos sean inclusivos, seguros, resilientes y sostenibles: Garantizar modalidades de consumo y producción sostenibles

POBREZA MULTIDIMENSIONAL

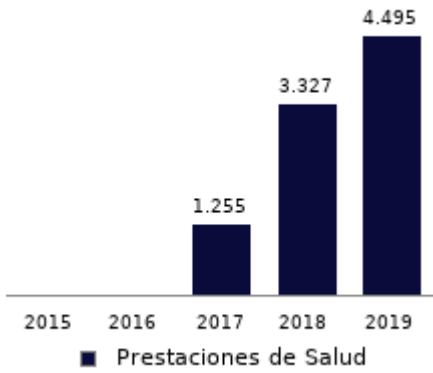
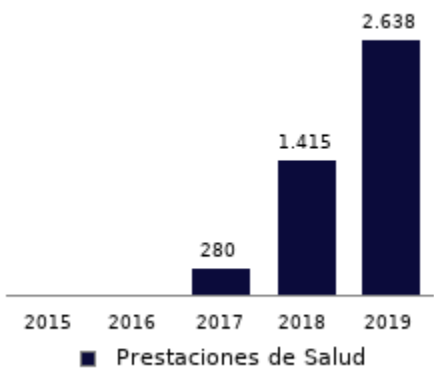

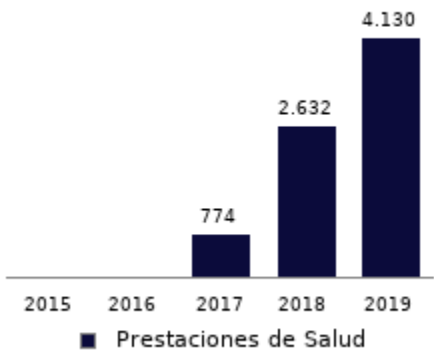
El programa presenta un potencial de contribución a la/a siguiente/s dimensión/es:

- Dimensión **Salud**, en específico, dado su potencial contribución a la/s carencia/s de: **Acceso a salud**

POBREZA POR INGRESOS

El programa/iniciativa no presenta potencial de contribución a la pobreza por ingresos

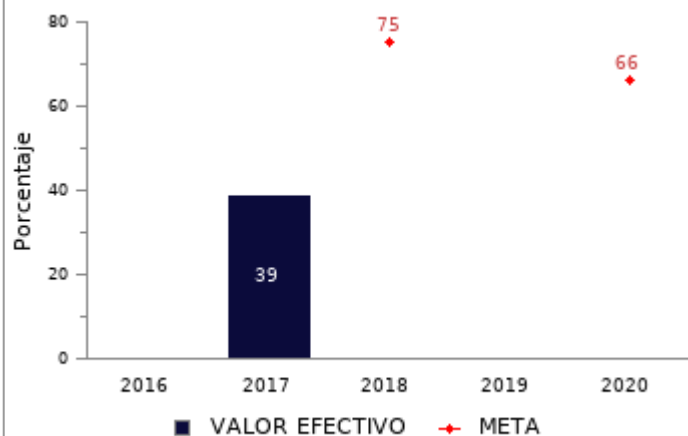
**COSTO Y PRODUCCIÓN DE COMPONENTES (M\$ 2020):
BIENES**

<p>Nombre Bien o Servicio (componente) Atención sociosanitaria de personas con demencia y su entorno en el nivel primario de salud</p>	<p>Nombre Bien o Servicio (componente) Atención sociosanitaria en Unidades de Memoria</p>	<p>Nombre Bien o Servicio (componente) Sensibilización en la construcción social de las demencias</p>																								
<p>Gasto total M\$ 737.094</p>	<p>Gasto total M\$ 829.193</p>	<p>Gasto total M\$ 32.000</p>																								
<p>Gasto unitario M\$ 164 por cada Personas atendidas</p>	<p>Gasto unitario M\$ 314 por cada Personas atendidas</p>	<p>Gasto unitario M\$ 1.000 por cada Piezas comunicacionales</p>																								
<p align="center">Personas atendidas</p>  <table border="1"> <thead> <tr> <th>Año</th> <th>Personas atendidas</th> </tr> </thead> <tbody> <tr> <td>2017</td> <td>1.255</td> </tr> <tr> <td>2018</td> <td>3.327</td> </tr> <tr> <td>2019</td> <td>4.495</td> </tr> </tbody> </table>	Año	Personas atendidas	2017	1.255	2018	3.327	2019	4.495	<p align="center">Personas atendidas</p>  <table border="1"> <thead> <tr> <th>Año</th> <th>Personas atendidas</th> </tr> </thead> <tbody> <tr> <td>2017</td> <td>280</td> </tr> <tr> <td>2018</td> <td>1.415</td> </tr> <tr> <td>2019</td> <td>2.638</td> </tr> </tbody> </table>	Año	Personas atendidas	2017	280	2018	1.415	2019	2.638	<p align="center">Piezas comunicacionales</p>  <table border="1"> <thead> <tr> <th>Año</th> <th>Piezas comunicacionales</th> </tr> </thead> <tbody> <tr> <td>2017</td> <td>33</td> </tr> <tr> <td>2018</td> <td>29</td> </tr> <tr> <td>2019</td> <td>32</td> </tr> </tbody> </table>	Año	Piezas comunicacionales	2017	33	2018	29	2019	32
Año	Personas atendidas																									
2017	1.255																									
2018	3.327																									
2019	4.495																									
Año	Personas atendidas																									
2017	280																									
2018	1.415																									
2019	2.638																									
Año	Piezas comunicacionales																									
2017	33																									
2018	29																									
2019	32																									
<p align="center">Nombre Bien o Servicio (componente) Intervenciones psicosociales con familiares/cuidadores</p>																										
<p align="center">Gasto total M\$ 384.645</p>																										
<p align="center">Gasto unitario M\$ 93 por cada Familiares y/o cuidadores atendidos</p>																										
<p align="center">Familiares y/o cuidadores atendidos</p>  <table border="1"> <thead> <tr> <th>Año</th> <th>Familiares y/o cuidadores atendidos</th> </tr> </thead> <tbody> <tr> <td>2017</td> <td>774</td> </tr> <tr> <td>2018</td> <td>2.632</td> </tr> <tr> <td>2019</td> <td>4.130</td> </tr> </tbody> </table>			Año	Familiares y/o cuidadores atendidos	2017	774	2018	2.632	2019	4.130																
Año	Familiares y/o cuidadores atendidos																									
2017	774																									
2018	2.632																									
2019	4.130																									

RESULTADOS REPORTADOS POR EL PROGRAMA A NIVEL DE PROPÓSITO

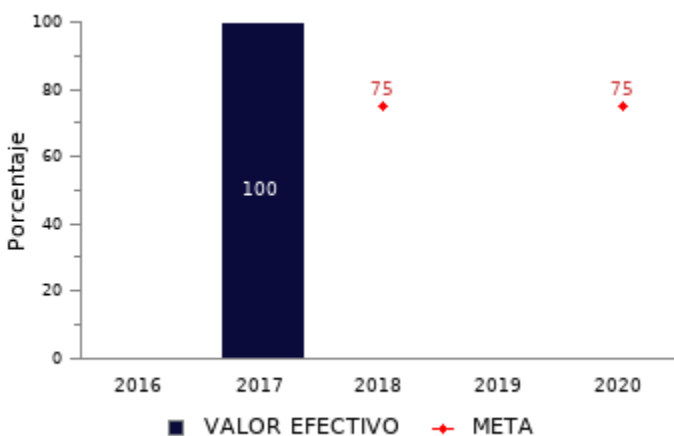
Porcentaje de personas con demencia atendidas por el programa que mejoran la calidad de vida en año t

(Nº de personas con demencia atendidas por el programa que mejoran la calidad de vida en año t / Nº total de personas con demencia atendidas por el programa en año t)*100



Porcentaje de cuidadores/ familiares que evalúan positivamente el apoyo recibido por el programa en t

(Nº de cuidadores y/o familiares que evalúan positivamente el apoyo recibido en APS en año t / Nº total de personas con demencia atendidos en APS en el año t)*100



RESULTADOS EVALUACIÓN DE DESEMPEÑO

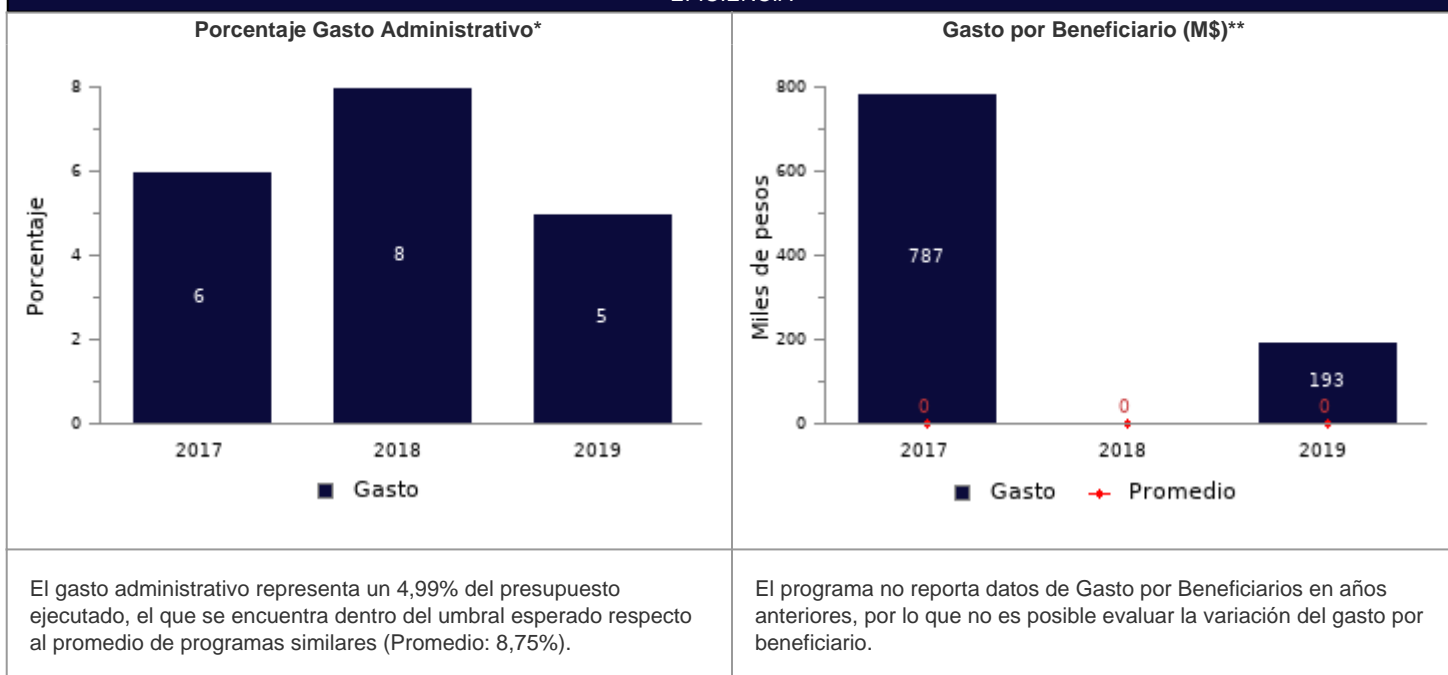
FOCALIZACIÓN

Ámbitos de Evaluación	Resultados Evaluación	Comentarios Evaluadores
Pertinencia de Criterios de Focalización	No cumple	En la población potencial se dice que deben ser beneficiarios del sistema público de salud, lo cual no se menciona en el problema.
Herramientas de Selección de Beneficiarios	Cumple	Es necesario que el programa actualice los criterios de descripción de la población objetivo, ya que dan cuenta de datos referentes al 2015 y 2016.
Resultado final	El programa no cuenta con criterios focalización pertinentes. Sin embargo, cuenta con un adecuado método de selección de sus beneficiarios.	

COBERTURA

	2015	2016	2017	2018	2019	Resultado
Cobertura respecto a la población que presenta el problema: (beneficiarios efectivos año t / población potencial año t)*100	-	-	0,72%	-	3,08%	El programa presenta una baja cobertura 2019 (menor al 10%) respecto a la población potencial.
Cobertura: (beneficiarios efectivos año t / población objetivo año t)*100	-	-	21,02%	-	142,80%	El programa presenta una sobre cobertura 2019 (mayor al 100%) respecto a la población objetivo.

EFICIENCIA



* Porcentaje Gasto Administrativo: $(\text{Gasto administrativo ejecutado año } t / \text{Presupuesto ejecutado año } t) \times 100$. Cabe destacar, que se cuenta solo con información del gasto administrativo desde el 2017 para los programas sociales. Mientras que para el 2018 tanto iniciativas como programas reportan el gasto administrativo.
 ** Gasto por Beneficiario (M\$): $(\text{Presupuesto ejecutado año } t / \text{número beneficiarios efectivos año } t)$.

EJECUCIÓN PRESUPUESTARIA

	2015	2016	2017	2018	2019	Resultado
Ejecución presupuestaria inicial: (presupuesto ejecutado año t / presupuesto inicial año t)*100 *	-	-	-	111,46%	109,02%	El programa presenta una ejecución presupuestaria dentro de rango respecto al presupuesto inicial 2019 (entre el 85% al 110%, ambos valores incluidos).
Ejecución presupuestaria final: (presupuesto ejecutado año t / presupuesto final año t)*100 **	-	-	95,90%	98,77%	101,04%	El programa presenta una ejecución presupuestaria dentro de rango respecto al presupuesto final 2019 (está entre 90% y 110%, ambos valores incluidos).

* El Presupuesto inicial corresponde a la asignación de los gastos para un año determinado, según la Ley de Presupuestos del Sector Público.

** El presupuesto final incorpora las reasignaciones presupuestarias realizadas al Presupuesto Ley del año.

EFICACIA (PROPÓSITO)							
	Efectivo 2018	Efectivo 2019	Meta 2019	Evaluación Calidad	Evaluación Pertinencia	Resultado respecto al año anterior	Resultado respecto a la meta
Porcentaje de personas con demencia atendidas por el programa que mejoran la calidad de vida en año t	S/I	S/I	S/I	Cumple	Cumple parcialmente	No se reporta	Debido a que el indicador no reporta valor efectivo y/o meta 2019, no es posible evaluar el resultado del indicador
Porcentaje de cuidadores/ familiares que evalúan positivamente el apoyo recibido por el programa en t	S/I	S/I	S/I	Cumple	Cumple parcialmente	No se reporta	Debido a que el indicador no reporta valor efectivo y/o meta 2019, no es posible evaluar el resultado del indicador

EFICACIA (COMPONENTES)							
	Efectivo 2018	Efectivo 2019	Meta 2019	Evaluación Calidad	Evaluación Pertinencia	Resultado respecto a la meta	
Porcentaje de personas que tienen 6 atenciones entregadas en APS (Componente 1)	S/I	57,00%	S/I	No cumple	Cumple	Debido a que el indicador no cumple en términos de calidad y/o pertinencia, no es posible evaluar el cumplimiento en relación a la meta 2019	
Porcentaje de personas con demencia atendidos en unidades de memorias en t (Componente 2)	87,00%	95,00%	75,00%	Cumple	Cumple	El indicador cumple/sobrepasa la meta propuesta para el 2019	
Realización de piezas comunicacionales en t (Componente 3)	100,00%	100,00%	81,00%	Cumple	No cumple	Debido a que el indicador no cumple en términos de calidad y/o pertinencia, no es posible evaluar el cumplimiento en relación a la meta 2019	
Cobertura de cuidadores capacitados en t (Componente 4)	84,00%	63,00%	75,00%	No cumple	No cumple	Debido a que el indicador no cumple en términos de calidad y/o pertinencia, no es posible evaluar el cumplimiento en relación a la meta 2019	

COMENTARIOS EVALUADORES

El programa no reporta datos efectivos para el 2019 en los indicadores de propósito, por tanto no es posible evaluar. Respecto a los indicadores de componentes, el primer y cuarto indicador no reporta correctamente su dimensión, por tanto no cumple con los criterios de calidad, además el tercer y cuarto indicador de componente no reflejan en su nombre lo que miden (el nombre del indicador da cuenta de la medición especificada en la fórmula de cálculo).

Nota técnica: La ficha de evaluación de desempeño de la oferta social corresponde al seguimiento de la gestión anual de los programas e iniciativas sociales, a partir de la información auto reportada por los Servicios. La cual no corresponde a una evaluación de impacto, de implementación ni fiscalización de la oferta social.