

NOMBRE DEL PROGRAMA: PROGRAMA DE MEJORAMIENTO DE ACCESO A LA ATENCIÓN ODONTOLÓGICA

**SUBSECRETARÍA DE REDES ASISTENCIALES
MINISTERIO DE SALUD**

DESCRIPCIÓN DEL PROGRAMA:

El programa busca mejorar el acceso de beneficiarios FONASA y/o PRAIS que se atienden en APS a la atención de especialidades odontológicas; atención dental a través de clínicas móviles a poblaciones de difícil acceso; promoción y prevención de salud bucal en CECOSF y atención odontológica de morbilidad en adultos. Para esto, se realizan acciones de promoción, prevención, rehabilitación primaria y rehabilitación atención de especialidad según el daño o requerimientos de cada usuario o usuaria que accede.

El programa es ejecutado por el equipo de Salud Bucal de la Atención Primaria de Salud o equipos de especialistas y se realiza en Centros de Salud (CESFAM, CECOSF u otro módulo de la Atención Primaria de Salud).

El programa se implementa en las regiones: Arica y Parinacota, Tarapacá, Antofagasta, Atacama, Coquimbo, Valparaíso, Libertador General Bernardo OHiggins, Maule, Biobío, Ñuble, La Araucanía, Los Ríos, Los Lagos, Aysén del General Carlos Ibáñez del Campo, Magallanes y Antártica Chilena, Metropolitana de Santiago.

Y se ejecuta por terceros: Servicio o Institución Pública, Servicio o Institución Pública.

RESULTADOS DE EVALUACIÓN DE DESEMPEÑO

<p>Focalización y Cobertura</p>	<ul style="list-style-type: none"> • El programa cuenta con criterios focalización pertinentes y un adecuado método de selección de sus beneficiarios. • El programa presenta una cobertura suficiente 2019 (mayor al 10% y menor al 100%) respecto a la población potencial. • El programa presenta una cobertura suficiente 2019 (mayor al 10% y menor al 100%) respecto a la población objetivo.
<p>Eficiencia y ejecución presupuestaria</p>	<ul style="list-style-type: none"> • Debido a que el programa ha realizado ajustes en su diseño, no es posible evaluar la variación del gasto por beneficiario. • El programa presenta una ejecución presupuestaria dentro de rango respecto al presupuesto inicial 2019 (entre el 85% al 110%, ambos valores incluidos). • El programa presenta una ejecución presupuestaria dentro de rango respecto al presupuesto final 2019 (está entre 90% y 110%, ambos valores incluidos).
<p>Eficacia</p>	<ul style="list-style-type: none"> • Debido a que los indicadores no reportan valor efectivo y/o meta 2019, no es posible evaluar el resultado. • El resultado del indicador de propósito no se reporta respecto al año anterior. • Debido a que el/los indicador/es no cumple en términos de calidad y/o pertinencia, no es posible evaluar el cumplimiento en relación a la meta 2019.

PROPÓSITO

PRESUPUESTO (MM\$ de cada año)

		2016	2017	2018	2019	2020
<p>Mejorar el acceso de beneficiarios FONASA y/o PRAIS que se atienden en APS a la atención de especialidades odontológicas; atención dental a través de clínicas móviles a poblaciones de difícil acceso; promoción y prevención de salud bucal en CECOSF y atención odontológica de morbilidad en adultos.</p>	<p>Presupuesto Inicial</p>	11.764	17.641	20.302	20.304	23.532
	<p>Presupuesto Final</p>	11.688	17.472	-	21.144	-
	<p>Presupuesto Ejecutado</p>	11.688	17.472	-	21.144	-

HISTORIA DEL PROGRAMA:

Año de inicio: 2015

Año de término: Permanente

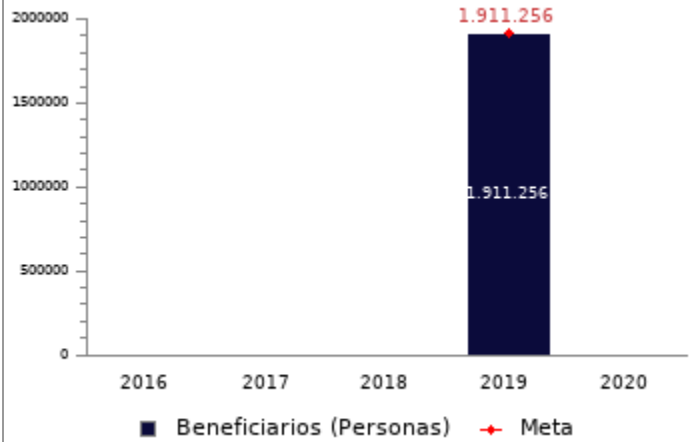
Evaluación Ex-Ante 2018: Recomendado favorablemente

Evaluación Ex-Post 2017: Evaluación Programas Gubernamentales (EPG), Buen desempeño.

Otro tipo de evaluaciones externas: No

POBLACIÓN OBJETIVO:
POBLACIÓN QUE EL PROGRAMA SE PROPONE ATENDER EN UN AÑO CALENDARIO

El programa cuenta con cupos limitados en función del presupuesto anual, los que se completan según las necesidades específicas de atención odontológica de la población, como endodoncia, prótesis removible, morbilidad odontológica, promoción y prevención. La necesidad de la población se determina en base a las personas que se encuentran en espera de atención odontológica (Listas de Espera) y/o exámenes de salud individuales, en consultas de morbilidad. En total, la población objetivo es de 1.810.120 personas



CONTRIBUCIÓN A LOS OBJETIVOS DE DESARROLLO SOSTENIBLE (ODS)

3. Salud y bienestar: Garantizar una vida sana y promover el bienestar para todos en todas las edades

POBREZA MULTIDIMENSIONAL

El programa presenta un potencial de contribución a la/a siguiente/s dimensión/es:

- Dimensión **Salud**, en específico, dado su potencial contribución a la/s carencia/s de: **Acceso a salud**

POBREZA POR INGRESOS

El programa/iniciativa no presenta potencial de contribución a la pobreza por ingresos

**COSTO Y PRODUCCIÓN DE COMPONENTES (M\$ 2020):
BIENES**

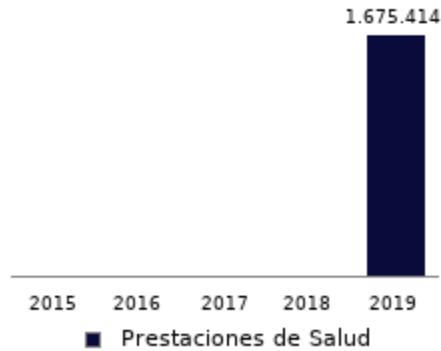
Nombre Bien o Servicio (componente) Resolución de especialidades odontológicas en APS.	Nombre Bien o Servicio (componente) Acercamiento de la atención odontológica a través de clínicas móviles a poblaciones de difícil acceso.	Nombre Bien o Servicio (componente) Promoción y prevención de la salud bucal en CECOSF
Gasto total M\$ 3.147.388	Gasto total M\$ 2.673.257	Gasto total M\$ 2.895.695
Gasto unitario M\$ 67 por cada Tratamientos de especialidad Odontológica	Gasto unitario M\$ 18 por cada Atenciones Odontológicas	Gasto unitario M\$ 74 por cada Atenciones Odontológicas
Tratamientos de especialidad Odontológica	Atenciones Odontológicas	Atenciones Odontológicas
<p>47.164</p>	<p>149.321</p>	<p>39.357</p>
<p>2015 2016 2017 2018 2019</p> <p>■ Prestaciones de Salud</p>	<p>2015 2016 2017 2018 2019</p> <p>■ Prestaciones de Salud</p>	<p>2015 2016 2017 2018 2019</p> <p>■ Prestaciones de Salud</p>

Nombre Bien o Servicio (componente)
Atención Odontológica de Morbilidad en el Adulto.

Gasto total
M\$ 12.427.547

Gasto unitario
M\$ 7 por cada Atenciones Odontológicas

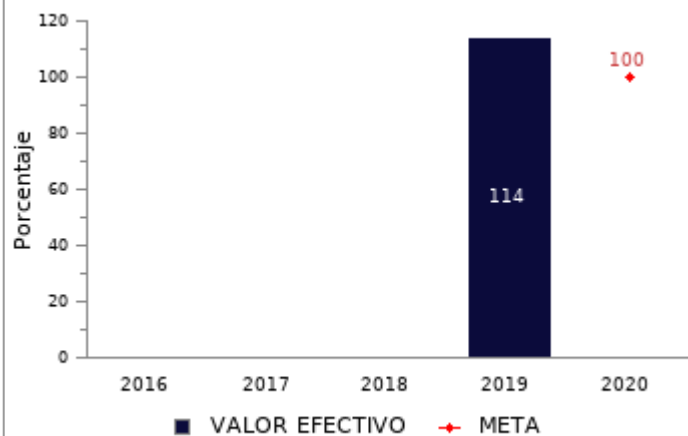
Atenciones Odontológicas



RESULTADOS REPORTADOS POR EL PROGRAMA A NIVEL DE PROPÓSITO

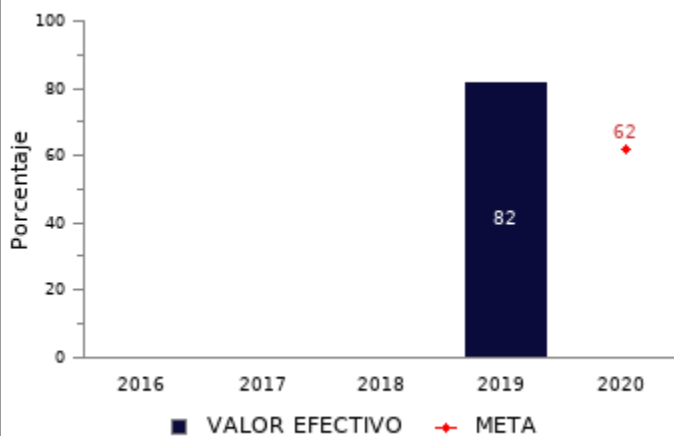
Porcentaje de personas que acceden al programa mejoramiento del acceso

(N° de personas atendidas en el programa de mejoramiento de acceso a la atención odontológica en el año t / N° de personas que ingresan al programa mejoramiento del acceso a la atención odontológica en el año t) *100



Porcentaje de personas atendidas en Programa de mejoramiento del acceso que egresan de RNLE en las especialidades de endodoncia y prótesis removable

(N° de personas egresadas de lista de espera por causal 16 en resolutiveidad de endodoncia y prótesis en el año t / N° total egresos de lista de espera de resolutiveidad endodoncia y prótesis removable en el mismo año)* 100



RESULTADOS EVALUACIÓN DE DESEMPEÑO

FOCALIZACIÓN

Ámbitos de Evaluación	Resultados Evaluación	Comentarios Evaluadores
Pertinencia de Criterios de Focalización	Cumple	El programa no presenta comentarios.
Herramientas de Selección de Beneficiarios	Cumple	El programa no presenta comentarios.
Resultado final	El programa cuenta con criterios focalización pertinentes y un adecuado método de selección de sus beneficiarios	

COBERTURA

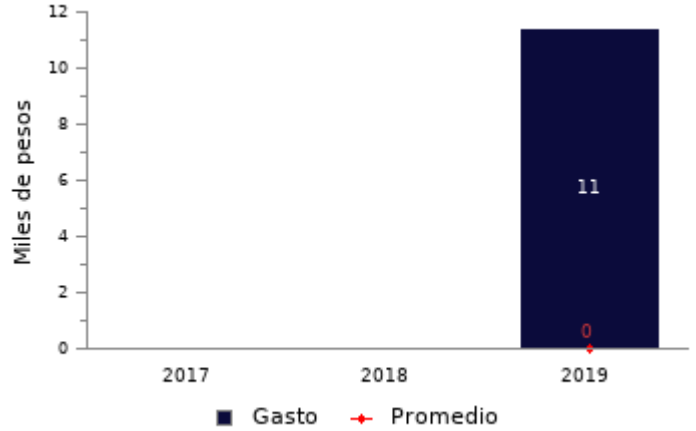
	2015	2016	2017	2018	2019	Resultado
Cobertura respecto a la población que presenta el problema: (beneficiarios efectivos año t / población potencial año t)*100	-	-	-	-	14,34%	El programa presenta una cobertura suficiente 2019 (mayor al 10% y menor al 100%) respecto a la población potencial.
Cobertura: (beneficiarios efectivos año t / población objetivo año t)*100	-	-	-	-	100,00%	El programa presenta una cobertura suficiente 2019 (mayor al 10% y menor al 100%) respecto a la población objetivo.

EFICIENCIA

Porcentaje Gasto Administrativo*

No reporta información.

Gasto por Beneficiario (M\$)**



Debido a que el programa ha realizado ajustes en su diseño, no es posible evaluar la variación del gasto por beneficiario.

* Porcentaje Gasto Administrativo: $(\text{Gasto administrativo ejecutado año } t / \text{Presupuesto ejecutado año } t) \times 100$. Cabe destacar, que se cuenta solo con información del gasto administrativo desde el 2017 para los programas sociales. Mientras que para el 2018 tanto iniciativas como programas reportan el gasto administrativo.

** Gasto por Beneficiario (M\$): $(\text{Presupuesto ejecutado año } t / \text{número beneficiarios efectivos año } t)$.

EJECUCIÓN PRESUPUESTARIA

	2015	2016	2017	2018	2019	Resultado
Ejecución presupuestaria inicial: (presupuesto ejecutado año t / presupuesto inicial año t)*100 *	-	-	-	-	104,14%	El programa presenta una ejecución presupuestaria dentro de rango respecto al presupuesto inicial 2019 (entre el 85% al 110%, ambos valores incluidos).
Ejecución presupuestaria final: (presupuesto ejecutado año t / presupuesto final año t)*100 **	-	-	-	-	100,00%	El programa presenta una ejecución presupuestaria dentro de rango respecto al presupuesto final 2019 (está entre 90% y 110%, ambos valores incluidos).

* El Presupuesto inicial corresponde a la asignación de los gastos para un año determinado, según la Ley de Presupuestos del Sector Público.

** El presupuesto final incorpora las reasignaciones presupuestarias realizadas al Presupuesto Ley del año.

EFICACIA (PROPÓSITO)							
	Efectivo 2018	Efectivo 2019	Meta 2019	Evaluación Calidad	Evaluación Pertinencia	Resultado respecto al año anterior	Resultado respecto a la meta
Porcentaje de personas que acceden al programa mejoramiento del acceso	S/I	114,00%	S/I	Cumple	Cumple parcialmente	No se reporta	Debido a que el indicador no reporta valor efectivo y/o meta 2019, no es posible evaluar el resultado del indicador
Porcentaje de personas atendidas en Programa de mejoramiento del acceso que egresan de RNLE en las especialidades de endodoncia y prótesis removible	S/I	82,00%	S/I	Cumple	Cumple parcialmente	No se reporta	Debido a que el indicador no reporta valor efectivo y/o meta 2019, no es posible evaluar el resultado del indicador

EFICACIA (COMPONENTES)						
	Efectivo 2018	Efectivo 2019	Meta 2019	Evaluación Calidad	Evaluación Pertinencia	Resultado respecto a la meta
Resolución de especialidades odontológicas en APS.	S/I	100,00%	S/I	No cumple	No cumple	Debido a que el indicador no cumple en términos de calidad y/o pertinencia, no es posible evaluar el cumplimiento en relación a la meta 2019
Acercamiento de la atención odontológica a través de clínicas móviles a poblaciones de difícil acceso.	S/I	105,00%	S/I	No cumple	No cumple	Debido a que el indicador no cumple en términos de calidad y/o pertinencia, no es posible evaluar el cumplimiento en relación a la meta 2019
Promoción y prevención de la salud bucal en CECOSF	S/I	70,00%	S/I	No cumple	No cumple	Debido a que el indicador no cumple en términos de calidad y/o pertinencia, no es posible evaluar el cumplimiento en relación a la meta 2019
Atención Odontológica de Morbilidad en el Adulto.	S/I	115,00%	S/I	No cumple	No cumple	Debido a que el indicador no cumple en términos de calidad y/o pertinencia, no es posible evaluar el cumplimiento en relación a la meta 2019

COMENTARIOS EVALUADORES

Los indicadores de componentes no cuentan con el criterio de calidad porque no declaran la correcta dimensión de cada indicador. Además, los nombres de los indicadores de componentes no dan cuenta de la medición especificada en la fórmula de cálculo. El programa debe trabajar en mejorar la formulación y medición de sus indicadores de componentes.

OBSERVACIONES DE LA INSTITUCIÓN

Presupuesto: El programa no cuenta con gastos administrativos

Nota técnica: La ficha de evaluación de desempeño de la oferta social corresponde al seguimiento de la gestión anual de los programas e iniciativas sociales, a partir de la información auto reportada por los Servicios. La cual no corresponde a una evaluación de impacto, de implementación ni fiscalización de la oferta social.