

MONITOREO Y SEGUIMIENTO OFERTA PÚBLICA 2019



NOMBRE DE LA INICIATIVA: BONO BASE Y TRANSFERENCIAS CONDICIONADAS

SUBSECRETARÍA DE SERVICIOS SOCIALES
MINISTERIO DE DESARROLLO SOCIAL Y FAMILIA

DESCRIPCIÓN DE LA INICIATIVA:

Los bonos por Bonificaciones de Seguridades y Oportunidades es un apoyo monetario mensual a familias y/o personas en extrema pobreza pertenecientes al Subsistema Seguridades y Oportunidades (Ley 20.595), incluyendo la población vulnerable de los programas Familias, Calle, Abriendo Caminos y Vínculos. Este bono se entrega durante 24 meses en forma paralela al apoyo psicosocial y comprende el Bono Base y los bonos por Deber de Control de Niño Sano (menores de 6 años) y Bono por Deber Asistencia Escolar (entre 6 y 18 años).

La iniciativa se implementa en las regiones: Arica y Parinacota, Tarapacá, Antofagasta, Atacama, Coquimbo, Valparaíso, Libertador General Bernardo OHiggins, Maule, Biobío, La Araucanía, Los Ríos, Los Lagos, Aysén del General Carlos Ibáñez del Campo, Magallanes y Antártica Chilena, Metropolitana de Santiago.

RESULTADOS DE EVALUACIÓN DE DESEMPEÑO

Focalización y Cobertura	<ul style="list-style-type: none"> La iniciativa no cuenta con criterios focalización pertinentes. Sin embargo, cuenta con un adecuado método de selección de sus beneficiarios.. La iniciativa presenta una cobertura suficiente 2019 (mayor al 10% y menor al 100%) respecto a la población potencial. La iniciativa presenta una cobertura suficiente 2019 (mayor al 10% y menor al 100%) respecto a la población objetivo.
Eficiencia y ejecución presupuestaria	<ul style="list-style-type: none"> El gasto por beneficiario 2019 disminuye -2,53 puntos porcentuales respecto al promedio 2017-2018, lo cual se encuentra dentro de rango de aceptabilidad (Promedio: 424,07). La iniciativa presenta una subejecución respecto al presupuesto inicial 2019 (está por debajo del 85%). La iniciativa presenta una ejecución presupuestaria dentro de rango respecto al presupuesto final 2019 (está entre 90% y 110%, ambos valores incluidos).
Eficacia	<ul style="list-style-type: none"> Los indicadores de propósito no cumplen con las metas propuestas para el 2019. El resultado del indicador de propósito empeora significativamente respecto al año anterior. Los indicadores de componentes cumplen o sobrepasan las metas propuestas para el 2019.

NECESIDAD DE DISEÑO

Debido a los resultados de la Evaluación, es necesario que la iniciativa se reformule durante el año 2020.

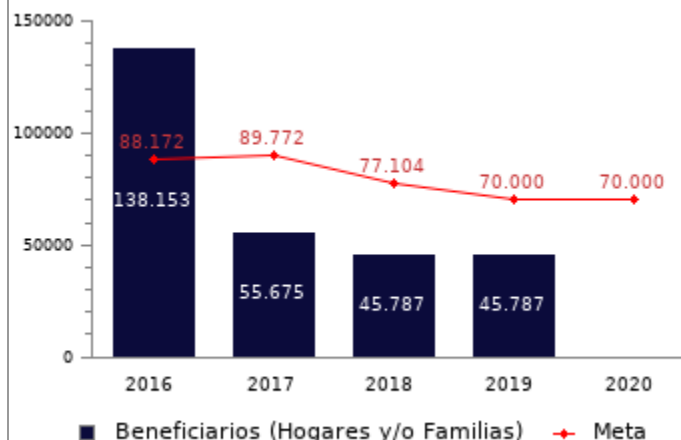
PROPÓSITO	PRESUPUESTO (MM\$ de cada año)					
		2016	2017	2018	2019	2020
Generar las condiciones para la habilitación de las familias en el logro de las condiciones mínimas, identificadas en conjunto con el apoyo psicosocial, y conseguir la trayectoria completa en el subsistema Seguridades y Oportunidades.	Presupuesto Inicial	48.409	28.181	47.654	44.290	18.374
	Presupuesto Final	28.181	4.480	35.888	18.374	-
	Presupuesto Ejecutado	27.520	21.686	18.501	18.374	-

HISTORIA DE LA INICIATIVA:

Año de inicio: 2012
Año de término: Permanente
Otro tipo de evaluaciones externas: No

**POBLACIÓN OBJETIVO:
POBLACIÓN QUE LA INICIATIVA SE PROPONE ATENDER EN UN AÑO CALENDARIO**

Beneficio está dirigido a familias participantes del Subsistema Seguridades y Oportunidades, a través de alguno de sus programas (Familias, Calle, Caminos o Vínculos), por lo cual no requiere postulación, si no que a partir de la información administrativa del Sistema de Diagnóstico EJE, es decir, nómina de familias inscritas en alguno de estos programas y al registro de la respectiva composición familiar, y de los ingresos familiares conforme al Registro Social de Hogares, se evalúa brecha de ingresos respecto de la línea de extrema pobreza, si esta brecha es positiva y si se acreditan los requisitos que establece la Ley 20.595 y el Reglamento de las Transferencias Monetarias en el D.S. n° 30, de 2013, familia podría acceder al pago de Transferencias Monetarias Base y Condicionadas.



CONTRIBUCIÓN A LOS OBJETIVOS DE DESARROLLO SOSTENIBLE (ODS)

1. Fin de la pobreza: Poner fin a la pobreza en todas sus formas en todo el mundo

3. Salud y bienestar: Garantizar una vida sana y promover el bienestar para todos en todas las edades

4. Educación de calidad: Garantizar una educación inclusiva, equitativa y de calidad y promover oportunidades de aprendizaje durante toda la vida para todos

10. Reducción de las desigualdades: Reducir la desigualdad en y entre los países: Lograr que las ciudades y los asentamientos humanos sean inclusivos, seguros, resilientes y sostenibles

POBREZA MULTIDIMENSIONAL

La iniciativa no presenta información.

POBREZA POR INGRESOS

El programa/iniciativa tiene un potencial de contribución a la reducción de pobreza por ingresos, mediante la entrega de transferencias monetarias

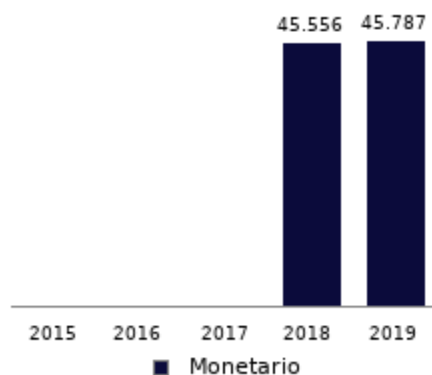
**COSTO Y PRODUCCIÓN DE COMPONENTES (M\$ 2020):
BIENES**

Nombre Bien o Servicio (componente)
Bono Base y Transferencias Condicionadas

Gasto total
M\$ 18.373.956

Gasto unitario
M\$ 401 por cada Bonos Base Emitidos a pago 2018

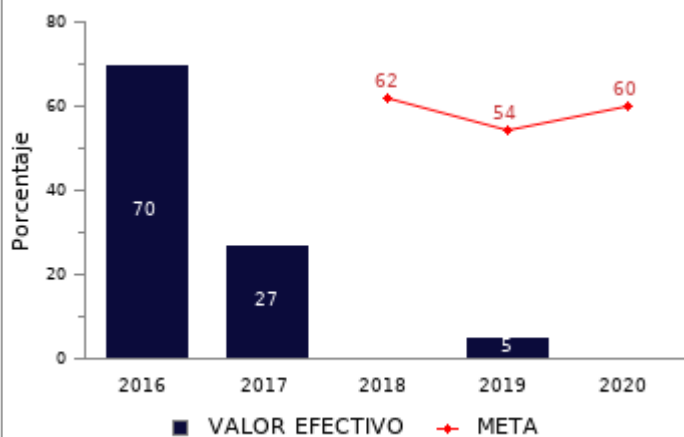
Bonos Base Emitidos a pago 2018



RESULTADOS REPORTADOS POR LA INICIATIVA A NIVEL DE PROPÓSITO

Porcentaje de familias SSyOO que tienen Bono Base y transferencias Condicionadas

(Familias Beneficiadas con Transferencia Monetaria Base (TMB) con Transferencias Monetarias Condicionadas (TMC) en el año t / Total Familias SSyOO en el año t)*100



No reporta información.

RESULTADOS EVALUACIÓN DE DESEMPEÑO

FOCALIZACIÓN

Ámbitos de Evaluación	Resultados Evaluación	Comentarios Evaluadores
Pertinencia de Criterios de Focalización	No cumple	La iniciativa agrupa en una misma categoría poblaciones que pueden concurrir al bono base, con aquellas que pueden ser adjudicatarias de algunas de las transferencias condicionadas.
Herramientas de Selección de Beneficiarios	Cumple	La iniciativa no presenta comentarios.
Resultado final	La iniciativa no cuenta con criterios focalización pertinentes. Sin embargo, cuenta con un adecuado método de selección de sus beneficiarios.	

COBERTURA						
	2015	2016	2017	2018	2019	Resultado
Cobertura respecto a la población que presenta el problema: (beneficiarios efectivos año t / población potencial año t)*100	-	156,69%	62,02%	59,38%	35,19%	La iniciativa presenta una cobertura suficiente 2019 (mayor al 10% y menor al 100%) respecto a la población potencial.
Cobertura: (beneficiarios efectivos año t / población objetivo año t)*100	-	156,69%	62,02%	59,38%	65,41%	La iniciativa presenta una cobertura suficiente 2019 (mayor al 10% y menor al 100%) respecto a la población objetivo.

EFICIENCIA													
Porcentaje Gasto Administrativo*	Gasto por Beneficiario (M\$)**												
No reporta información.	<table border="1"> <caption>Gasto por Beneficiario (M\$)</caption> <thead> <tr> <th>Año</th> <th>Gasto (Miles de pesos)</th> <th>Promedio (Miles de pesos)</th> </tr> </thead> <tbody> <tr> <td>2017</td> <td>422</td> <td>424</td> </tr> <tr> <td>2018</td> <td>427</td> <td>424</td> </tr> <tr> <td>2019</td> <td>413</td> <td>424</td> </tr> </tbody> </table>	Año	Gasto (Miles de pesos)	Promedio (Miles de pesos)	2017	422	424	2018	427	424	2019	413	424
Año	Gasto (Miles de pesos)	Promedio (Miles de pesos)											
2017	422	424											
2018	427	424											
2019	413	424											
	El gasto por beneficiario 2019 disminuye -2,53 puntos porcentuales respecto al promedio 2017-2018, lo cual se encuentra dentro de rango de aceptabilidad (Promedio: 424,07).												

* Porcentaje Gasto Administrativo: (Gasto administrativo ejecutado año t / Presupuesto ejecutado año t)*100. Cabe destacar, que se cuenta solo con información del gasto administrativo desde el 2017 para los programas sociales. Mientras que para el 2018 tanto iniciativas como programas reportan el gasto administrativo.
 ** Gasto por Beneficiario (M\$): (Presupuesto ejecutado año t / número beneficiarios efectivos año t).

EJECUCIÓN PRESUPUESTARIA						
	2015	2016	2017	2018	2019	Resultado
Ejecución presupuestaria inicial: (presupuesto ejecutado año t / presupuesto inicial año t)*100 *	-	56,85%	76,95%	38,82%	41,49%	La iniciativa presenta una subejecución respecto al presupuesto inicial 2019 (está por debajo del 85%).
Ejecución presupuestaria final: (presupuesto ejecutado año t / presupuesto final año t)*100 **	94,86%	97,66%	484,01%	51,55%	100,00%	La iniciativa presenta una ejecución presupuestaria dentro de rango respecto al presupuesto final 2019 (está entre 90% y 110%, ambos valores incluidos).

* El Presupuesto inicial corresponde a la asignación de los gastos para un año determinado, según la Ley de Presupuestos del Sector Público.
 ** El presupuesto final incorpora las reasignaciones presupuestarias realizadas al Presupuesto Ley del año.

EFICACIA (PROPÓSITO)

	Efectivo 2018	Efectivo 2019	Meta 2019	Evaluación Calidad	Evaluación Pertinencia	Resultado respecto al año anterior	Resultado respecto a la meta
Porcentaje de familias SSyOO que tienen Bono Base y transferencias Condicionadas	44,00%	5,00%	54,00%	Cumple	Cumple	Empeora significativamente	El indicador no cumple con la meta propuesta para el 2019

No reporta información.

EFICACIA (COMPONENTES)

	Efectivo 2018	Efectivo 2019	Meta 2019	Evaluación Calidad	Evaluación Pertinencia	Resultado respecto a la meta
Monto Promedio entregado por Familia de TMB y TMC	33,44	3.431,73	36,66	Cumple	Cumple	El indicador cumple/sobrepasa la meta propuesta para el 2019

OBSERVACIONES DE LA INSTITUCIÓN

Presupuesto: El gasto administrativo está asociado a la línea presupuestaria completa 24-03-010 Bonificación Ley 20.959

Nota técnica: La ficha de evaluación de desempeño de la oferta social corresponde al seguimiento de la gestión anual de los programas e iniciativas sociales, a partir de la información auto reportada por los Servicios. La cual no corresponde a una evaluación de impacto, de implementación ni fiscalización de la oferta social.