

MONITOREO Y SEGUIMIENTO OFERTA PÚBLICA 2019

NOMBRE DE LA INICIATIVA: BONO LOGRO ESCOLAR

**SUBSECRETARÍA DE SERVICIOS SOCIALES
MINISTERIO DE DESARROLLO SOCIAL Y FAMILIA**



DESCRIPCIÓN DE LA INICIATIVA:

El Bono Logro Escolar corresponde a un reconocimiento al esfuerzo escolar que realizan los estudiantes de hogares pertenecientes al 30% más vulnerable. El bono se paga anualmente de acuerdo al rendimiento obtenido por los alumnos el año escolar anterior.

La iniciativa se implementa en las regiones: Arica y Parinacota, Tarapacá, Antofagasta, Atacama, Coquimbo, Valparaíso, Libertador General Bernardo OHiggins, Maule, Biobío, Ñuble, La Araucanía, Los Ríos, Los Lagos, Aysén del General Carlos Ibáñez del Campo, Magallanes y Antártica Chilena, Metropolitana de Santiago.

RESULTADOS DE EVALUACIÓN DE DESEMPEÑO

Focalización y Cobertura	<ul style="list-style-type: none"> La iniciativa cuenta con criterios focalización pertinentes y un adecuado método de selección de sus beneficiarios. La iniciativa presenta una cobertura suficiente 2019 (mayor al 10% y menor al 100%) respecto a la población potencial. La iniciativa presenta una cobertura suficiente 2019 (mayor al 10% y menor al 100%) respecto a la población objetivo.
Eficiencia y ejecución presupuestaria	<ul style="list-style-type: none"> El gasto por beneficiario 2019 disminuye -0,8 puntos porcentuales respecto al promedio 2017-2018, lo cual se encuentra dentro de rango de aceptabilidad (Promedio: 50,07). La iniciativa presenta una ejecución presupuestaria dentro de rango respecto al presupuesto inicial 2019 (entre el 85% al 110%, ambos valores incluidos). La iniciativa presenta una ejecución presupuestaria dentro de rango respecto al presupuesto final 2019 (está entre 90% y 110%, ambos valores incluidos).
Eficacia	<ul style="list-style-type: none"> Debido a que el/los indicador/es no cumple en términos de calidad y/o pertinencia, no es posible evaluar el cumplimiento en relación a la meta 2019. El resultado del indicador de propósito no es posible evaluar respecto al año anterior. Debido a que el/los indicador/es no cumple en términos de calidad y/o pertinencia, no es posible evaluar el cumplimiento en relación a la meta 2019.

PROPÓSITO

PRESUPUESTO (MM\$ de cada año)

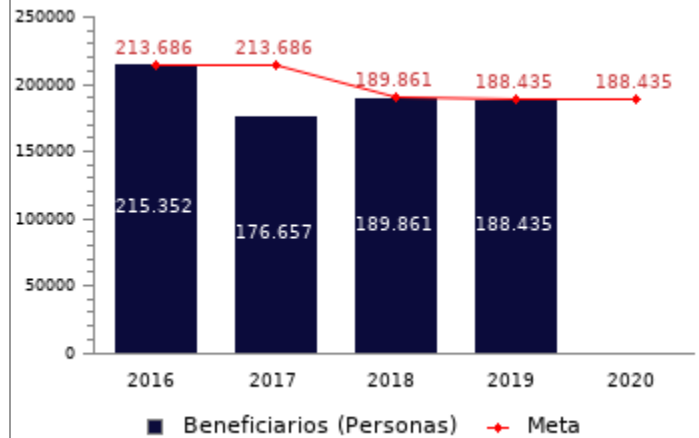
	PRESUPUESTO (MM\$ de cada año)					
	2016	2017	2018	2019	2020	
Reconocer el esfuerzo que realizan los niños y niñas de las familias más vulnerables por lograr desempeños destacados o de superación en el área de educación.	Presupuesto Inicial	8.000	9.585	8.218	9.968	9.087
	Presupuesto Final	9.657	8.218	9.877	9.087	-
	Presupuesto Ejecutado	9.657	8.218	8.955	9.087	-

HISTORIA DE LA INICIATIVA:

Año de inicio: 2013
 Año de término: Permanente
 Evaluación Ex-Post 2018: Evaluación Programas Gubernamentales (EPG), Desempeño medio.
 Otro tipo de evaluaciones externas: Si
 • 2017: Evaluación de programas gubernamentales. Dirección de Presupuestos.

**POBLACIÓN OBJETIVO:
POBLACIÓN QUE LA INICIATIVA SE PROPONE ATENDER EN UN AÑO CALENDARIO**

Beneficio no requiere postulación, la validación de requisitos se hace de forma interna en el Ministerio de Desarrollo Social lo cual queda establecido por Decreto Supremo N° 24, de 2013. Así a partir de la Nómina de Rendimiento Escolar, reportada y validada por el Ministerio de Educación, se ordena de forma ascendente por ranking de notas (considerando cursos entre 5to y 4to medio), luego de verifica pertenencia al 30% más vulnerable de la población.



CONTRIBUCIÓN A LOS OBJETIVOS DE DESARROLLO SOSTENIBLE (ODS)

1. Fin de la pobreza: Poner fin a la pobreza en todas sus formas en todo el mundo

4. Educación de calidad: Garantizar una educación inclusiva, equitativa y de calidad y promover oportunidades de aprendizaje durante toda la vida para todos

10. Reducción de las desigualdades: Reducir la desigualdad en y entre los países: Lograr que las ciudades y los asentamientos humanos sean inclusivos, seguros, resilientes y sostenibles

POBREZA MULTIDIMENSIONAL

La iniciativa no presenta potencial de contribución a la pobreza multidimensional.

POBREZA POR INGRESOS

El programa/iniciativa tiene un potencial de contribución a la reducción de pobreza por ingresos, mediante la entrega de transferencias monetarias

**COSTO Y PRODUCCIÓN DE COMPONENTES (M\$ 2020):
BIENES**

Nombre Bien o Servicio (componente)

Bono por Alto Rendimiento académico

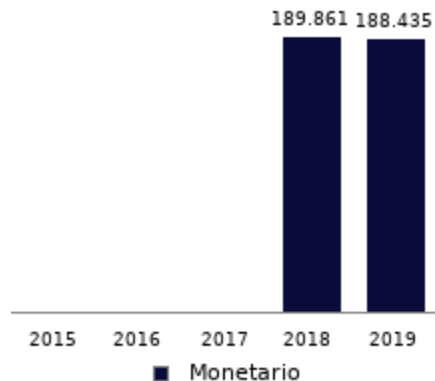
Gasto total

M\$ 9.087.146

Gasto unitario

M\$ 48 por cada Bonos

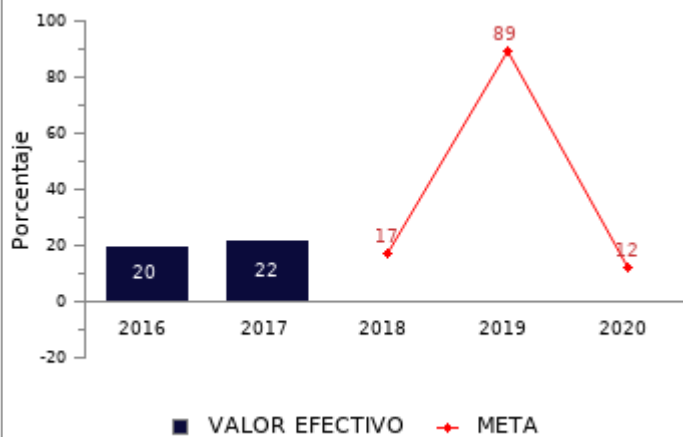
Bonos



RESULTADOS REPORTADOS POR LA INICIATIVA A NIVEL DE PROPÓSITO

**Porcentaje de Incremento o Disminución del N° Beneficiarios
respecto del año anterior**

((Beneficiarios BLE t 1? Beneficiarios BLEt2)/ Beneficiarios BLEt2)*100



No reporta información.

RESULTADOS EVALUACIÓN DE DESEMPEÑO

FOCALIZACIÓN

Ámbitos de Evaluación	Resultados Evaluación	Comentarios Evaluadores
Pertinencia de Criterios de Focalización	Cumple	La iniciativa no presenta comentarios.
Herramientas de Selección de Beneficiarios	Cumple	La iniciativa no presenta comentarios.
Resultado final	La iniciativa cuenta con criterios focalización pertinentes y un adecuado método de selección de sus beneficiarios	

COBERTURA

	2015	2016	2017	2018	2019	Resultado
Cobertura respecto a la población que presenta el problema: (beneficiarios efectivos año t / población potencial año t)*100	-	100,00%	99,77%	100,00%	100,00%	La iniciativa presenta una cobertura suficiente 2019 (mayor al 10% y menor al 100%) respecto a la población potencial.
Cobertura: (beneficiarios efectivos año t / población objetivo año t)*100	-	100,78%	82,67%	100,00%	100,00%	La iniciativa presenta una cobertura suficiente 2019 (mayor al 10% y menor al 100%) respecto a la población objetivo.

EFICIENCIA

Porcentaje Gasto Administrativo*	Gasto por Beneficiario (M\$)**
No reporta información.	<p align="center">El gasto por beneficiario 2019 disminuye -0,8 puntos porcentuales respecto al promedio 2017-2018, lo cual se encuentra dentro de rango de aceptabilidad (Promedio: 50,07).</p>

* Porcentaje Gasto Administrativo: (Gasto administrativo ejecutado año t / Presupuesto ejecutado año t)*100. Cabe destacar, que se cuenta solo con información del gasto administrativo desde el 2017 para los programas sociales. Mientras que para el 2018 tanto iniciativas como programas reportan el gasto administrativo.
 ** Gasto por Beneficiario (M\$): (Presupuesto ejecutado año t / número beneficiarios efectivos año t).

EJECUCIÓN PRESUPUESTARIA

	2015	2016	2017	2018	2019	Resultado
Ejecución presupuestaria inicial: (presupuesto ejecutado año t / presupuesto inicial año t)*100 *	-	120,71%	85,74%	108,97%	91,16%	La iniciativa presenta una ejecución presupuestaria dentro de rango respecto al presupuesto inicial 2019 (entre el 85% al 110%, ambos valores incluidos).
Ejecución presupuestaria final: (presupuesto ejecutado año t / presupuesto final año t)*100 **	100,00%	100,00%	100,00%	90,67%	100,00%	La iniciativa presenta una ejecución presupuestaria dentro de rango respecto al presupuesto final 2019 (está entre 90% y 110%, ambos valores incluidos).

* El Presupuesto inicial corresponde a la asignación de los gastos para un año determinado, según la Ley de Presupuestos del Sector Público.

** El presupuesto final incorpora las reasignaciones presupuestarias realizadas al Presupuesto Ley del año.

EFICACIA (PROPÓSITO)

	Efectivo 2018	Efectivo 2019	Meta 2019	Evaluación Calidad	Evaluación Pertinencia	Resultado respecto al año anterior	Resultado respecto a la meta
Porcentaje de Incremento o Disminución del N° Beneficiarios respecto del año anterior	93,00%	-1,00%	89,00%	No cumple	No cumple	No es posible evaluar	Debido a que el indicador no cumple en términos de calidad y/o pertinencia, no es posible evaluar el cumplimiento en relación a la meta 2019

No reporta información.

EFICACIA (COMPONENTES)

	Efectivo 2018	Efectivo 2019	Meta 2019	Evaluación Calidad	Evaluación Pertinencia	Resultado respecto a la meta
Porcentaje de Beneficios por Tramo 1 de Rendimiento	49,00%	49,00%	50,00%	No cumple	Cumple	Debido a que el indicador no cumple en términos de calidad y/o pertinencia, no es posible evaluar el cumplimiento en relación a la meta 2019

COMENTARIOS EVALUADORES

El indicador de objetivo no cumple los criterios de calidad ni de pertinencia, debido a que la fórmula de cálculo, a diferencia del nombre, indica que no se mide sobre el año anterior, sino que de dos años anteriores.

Ninguno de los indicadores de beneficio cumple con el criterio de calidad, debido a que sus fórmulas no contienen temporalidad (ni en el numerador, ni en el denominador).

OBSERVACIONES DE LA INSTITUCIÓN

Presupuesto: El gasto administrativo está asociado a la línea presupuestaria completa 24-03-010 Bonificación Ley 20.959.

Nota técnica: La ficha de evaluación de desempeño de la oferta social corresponde al seguimiento de la gestión anual de los programas e iniciativas sociales, a partir de la información auto reportada por los Servicios. La cual no corresponde a una evaluación de impacto, de implementación ni fiscalización de la oferta social.