

NOMBRE DEL PROGRAMA: CENTRO PARA HIJOS DE CUIDADORES PRINCIPALES TEMPOREROS

SUBSECRETARÍA DE SERVICIOS SOCIALES
MINISTERIO DE DESARROLLO SOCIAL Y FAMILIA

DESCRIPCIÓN DEL PROGRAMA:

El programa busca ayudar a las madres, padres o cuidadores principales que no pueden optar a trabajos de temporada durante enero y febrero de cada año, dado que no cuentan con una alternativa para el cuidado de los niños(as) que tienen a su cargo. Para esto, se habilitan establecimientos que poseen los municipios para realizar actividades físicas, deportivas y recreativas con niños entre 6 y 12 años. Además, el municipio se compromete a destinar recursos para el encargado de cada establecimiento, para el personal y para el material de aseo. Por su parte, el Instituto Nacional de Deportes (IND) aporta con los recursos humanos que trabajarán con los niños y niñas directamente, y la Junta Nacional de Auxilio Escolar y Becas (Junaeb) aporta con el sistema de alimentación (desayuno, almuerzo y una tercera ración). De igual modo, la Policía de Investigaciones (PDI) realiza charlas educativas de autocuidado a los niños beneficiarios del programa. Los talleres son de 8 o 9 am hasta las 5 o 6 pm dependiendo del horario de ingreso.

El programa se implementa en las regiones: Coquimbo, Valparaíso, Libertador General Bernardo O'Higgins, Maule, Bío-bío, Ñuble, La Araucanía, Los Ríos, Los Lagos, Aysén del General Carlos Ibáñez del Campo, Magallanes y Antártica Chilena, Metropolitana de Santiago.

Y se ejecuta por terceros: Servicio o Institución Pública, Servicio o Institución Pública.

RESULTADOS DE EVALUACIÓN DE DESEMPEÑO

<p>Focalización y Cobertura</p>	<ul style="list-style-type: none"> • El programa cuenta con criterios focalización pertinentes. Sin embargo, no cuenta con un método adecuado de selección de sus beneficiarios. • El programa presenta una baja cobertura 2019 (menor al 10%) respecto a la población potencial. • El programa presenta una cobertura suficiente 2019 (mayor al 10% y menor al 100%) respecto a la población objetivo.
<p>Eficiencia y ejecución presupuestaria</p>	<ul style="list-style-type: none"> • El programa no reporta datos de Gasto por Beneficiarios en años anteriores, por lo que no es posible evaluar la variación del gasto por beneficiario. • El gasto administrativo representa un 1,65% del presupuesto ejecutado, el que se encuentra dentro del umbral esperado respecto al promedio de programas similares (Promedio: 8,75%). • El programa presenta una subejecución respecto al presupuesto inicial 2019 (está por debajo del 85%). • El programa presenta una subejecución respecto al presupuesto final 2019 (está por debajo del 90%).
<p>Eficacia</p>	<ul style="list-style-type: none"> • Los indicadores de propósito no cumplen con las metas propuestas para el 2019. • El resultado del indicador de propósito empeora significativamente respecto al año anterior. • Debido a que el/los indicador/es no cumple en términos de calidad y/o pertinencia, no es posible evaluar el cumplimiento en relación a la meta 2019.

NECESIDAD DE DISEÑO

En función de los resultados evaluados, el programa requiere ser rediseñado y validar ese diseño reformulado en el proceso de Evaluación Ex Ante 2020.

PROPÓSITO	PRESUPUESTO (M\$ de cada año)					
	2016	2017	2018	2019	2020	
Apoyar el cuidado y el desarrollo en niños y niñas entre 6 y 12 años realizando actividades recreativas, lúdicas y deportivas y recepción de alimentación, mientras sus cuidadores principales realizan labores de temporada.	Presupuesto Inicial	357.865	368.601	429.485	440.214	451.660
	Presupuesto Final	357.865	368.601	429.485	440.214	-
	Presupuesto Ejecutado	357.865	368.601	429.078	231.823	-

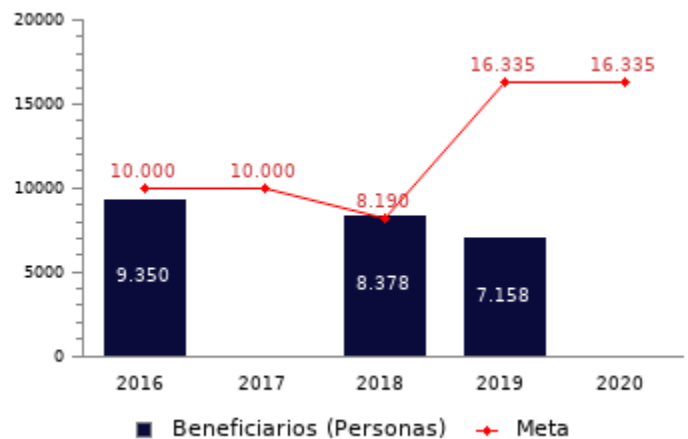
HISTORIA DEL PROGRAMA:

Año de inicio: 1991
Año de término: Permanente
Otro tipo de evaluaciones externas: No

POBLACIÓN OBJETIVO: POBLACIÓN QUE EL PROGRAMA SE PROPONE ATENDER EN UN AÑO CALENDARIO

El programa se orienta a los Niños y niñas a cargo de cuidadores que realicen actividades de temporada, del área rural, pertenecientes al 60% más vulnerable de la población según CSE del RSH. Se prioriza a las personas pertenecientes al Subsistema de Seguridades y Oportunidades.

1. Las comunas presentan proyectos, los que son evaluados en las Seremi de Desarrollo Social por el profesional a cargo del programa, para los proyectos aprobados se establece el cupo máximo de niños a atender.
2. El programa se dirige prioritariamente a las personas pertenecientes al Subsistema de Seguridades y Oportunidades, entregándoles acceso preferente. Por tanto, para seleccionar a los usuarios, las comunas dan acceso preferente a niños y niñas que pertenecen al Subsistema Seguridades y Oportunidades.
3. En caso de existir sobredemanda en alguna comuna, se ordenará a los posibles beneficiarios utilizando el Registro Social de Hogares.



CONTRIBUCIÓN A LOS OBJETIVOS DE DESARROLLO SOSTENIBLE (ODS)

1. Fin de la pobreza: Poner fin a la pobreza en todas sus formas en todo el mundo

POBREZA MULTIDIMENSIONAL

El programa presenta un potencial de contribución a la/a siguiente/s dimensión/es:

- Dimensión **Trabajo y Seguridad Social**, en específico, dado su potencial contribución a la/s carencia/s de: **Ocupación**

POBREZA POR INGRESOS

El programa/iniciativa no presenta potencial de contribución a la pobreza por ingresos

**COSTO Y PRODUCCIÓN DE COMPONENTES (M\$ 2020):
BIENES**

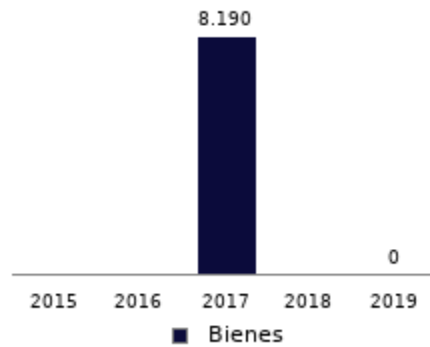
Nombre Bien o Servicio (componente) Fondos Iniciativas Infantiles	Nombre Bien o Servicio (componente) Capacitación	Nombre Bien o Servicio (componente) Materiales de Trabajo																																				
Gasto total M\$ 164.304	Gasto total M\$ 0	Gasto total M\$ 63.689																																				
Gasto unitario M\$ 352 por cada proyectos financiados	No reporta información.	Gasto unitario M\$ 311 por cada Número de comunas que reciben material del IND																																				
proyectos financiados	personas capacitadas por IND.	Número de comunas que reciben material del IND																																				
<table border="1"> <tr><th>Año</th><td>2015</td><td>2016</td><td>2017</td><td>2018</td><td>2019</td></tr> <tr><th>Financiamiento de Proyectos</th><td>117</td><td></td><td>142</td><td>208</td><td>467</td></tr> </table>	Año	2015	2016	2017	2018	2019	Financiamiento de Proyectos	117		142	208	467	<table border="1"> <tr><th>Año</th><td>2015</td><td>2016</td><td>2017</td><td>2018</td><td>2019</td></tr> <tr><th>Capacitaciones / Cursos / Charlas</th><td>550</td><td></td><td>500</td><td></td><td>403</td></tr> </table>	Año	2015	2016	2017	2018	2019	Capacitaciones / Cursos / Charlas	550		500		403	<table border="1"> <tr><th>Año</th><td>2015</td><td>2016</td><td>2017</td><td>2018</td><td>2019</td></tr> <tr><th>Materiales y Campañas de Difusión</th><td>144</td><td></td><td>142</td><td>163</td><td>205</td></tr> </table>	Año	2015	2016	2017	2018	2019	Materiales y Campañas de Difusión	144		142	163	205
Año	2015	2016	2017	2018	2019																																	
Financiamiento de Proyectos	117		142	208	467																																	
Año	2015	2016	2017	2018	2019																																	
Capacitaciones / Cursos / Charlas	550		500		403																																	
Año	2015	2016	2017	2018	2019																																	
Materiales y Campañas de Difusión	144		142	163	205																																	

Nombre Bien o Servicio (componente)
Alimentación

Gasto total
M\$ 0

No reporta información.

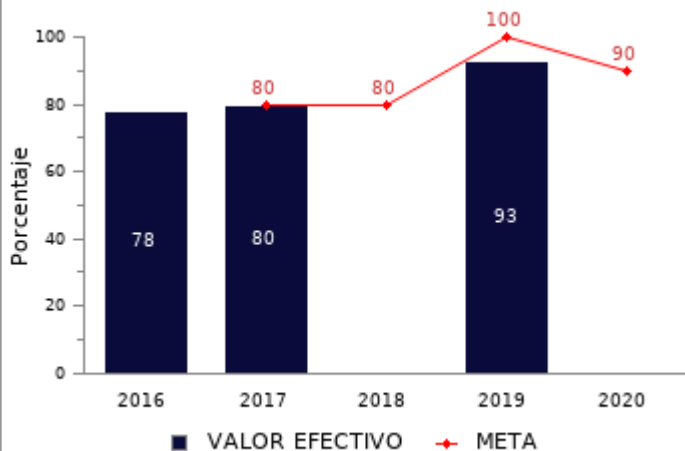
Porcentaje de servicio entregado por mes



RESULTADOS REPORTADOS POR EL PROGRAMA A NIVEL DE PROPÓSITO

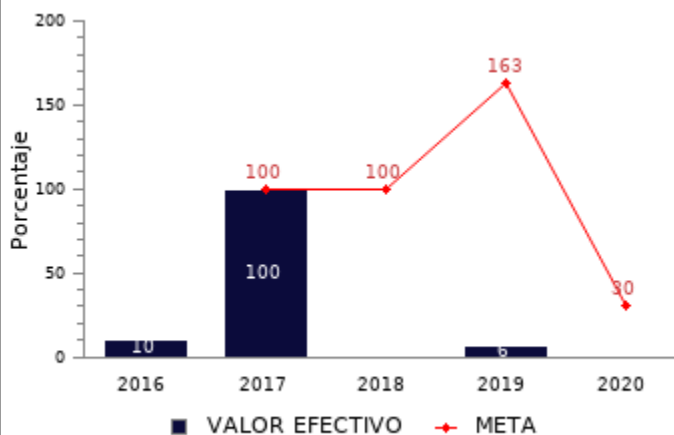
Porcentaje de cuidadores beneficiarios que efectivamente trabajan

(N° cuidadores que efectivamente realizan labores de temporada durante la ejecución del programa en el año t/Total de cuidadores cuyos niños asisten a los centros en el año t)*100



Porcentaje de personas del SSyOO participantes

(N° de SSyOO participando en el programa en el año t / N° de participantes en el programa en el año t)*100



RESULTADOS EVALUACIÓN DE DESEMPEÑO

FOCALIZACIÓN

Ámbitos de Evaluación	Resultados Evaluación	Comentarios Evaluadores
Pertinencia de Criterios de Focalización	Cumple	El programa no presenta comentarios.
Herramientas de Selección de Beneficiarios	No cumple	El programa debe establecer criterios de prelación que den cuenta de la priorización en el acceso
Resultado final	El programa cuenta con criterios focalización pertinentes. Sin embargo, no cuenta con un método adecuado de selección de sus beneficiarios	

COBERTURA

	2015	2016	2017	2018	2019	Resultado
Cobertura respecto a la población que presenta el problema: (beneficiarios efectivos año t / población potencial año t)*100	14,86%	21,26%	0,00%	19,05%	7,18%	El programa presenta una baja cobertura 2019 (menor al 10%) respecto a la población potencial.
Cobertura: (beneficiarios efectivos año t / población objetivo año t)*100	98,21%	93,50%	0,00%	102,30%	43,82%	El programa presenta una cobertura suficiente 2019 (mayor al 10% y menor al 100%) respecto a la población objetivo.

EFICIENCIA



* Porcentaje Gasto Administrativo: $(\text{Gasto administrativo ejecutado año } t / \text{Presupuesto ejecutado año } t) \times 100$. Cabe destacar, que se cuenta solo con información del gasto administrativo desde el 2017 para los programas sociales. Mientras que para el 2018 tanto iniciativas como programas reportan el gasto administrativo.
 ** Gasto por Beneficiario (M\$): $(\text{Presupuesto ejecutado año } t / \text{número beneficiarios efectivos año } t)$.

EJECUCIÓN PRESUPUESTARIA

	2015	2016	2017	2018	2019	Resultado
Ejecución presupuestaria inicial: (presupuesto ejecutado año t / presupuesto inicial año t)*100 *	100,00%	100,00%	100,00%	99,91%	52,66%	El programa presenta una subejecución respecto al presupuesto inicial 2019 (está por debajo del 85%).
Ejecución presupuestaria final: (presupuesto ejecutado año t / presupuesto final año t)*100 **	100,00%	100,00%	100,00%	99,91%	52,66%	El programa presenta una subejecución respecto al presupuesto final 2019 (está por debajo del 90%).

* El Presupuesto inicial corresponde a la asignación de los gastos para un año determinado, según la Ley de Presupuestos del Sector Público.

** El presupuesto final incorpora las reasignaciones presupuestarias realizadas al Presupuesto Ley del año.

EFICACIA (PROPÓSITO)

	Efectivo 2018	Efectivo 2019	Meta 2019	Evaluación Calidad	Evaluación Pertinencia	Resultado respecto al año anterior	Resultado respecto a la meta
Porcentaje de cuidadores beneficiarios que efectivamente trabajan	98,50%	93,00%	100,00%	Cumple	No cumple	No es posible evaluar	Debido a que el indicador no cumple en términos de calidad y/o pertinencia, no es posible evaluar el cumplimiento en relación a la meta 2019
Porcentaje de personas del SSyOO participantes	27,30%	6,00%	163,00%	Cumple	Cumple parcialmente	Empeora significativamente	El indicador no cumple con la meta propuesta para el 2019

EFICACIA (COMPONENTES)

	Efectivo 2018	Efectivo 2019	Meta 2019	Evaluación Calidad	Evaluación Pertinencia	Resultado respecto a la meta
Porcentaje de Centros que Desarrollaron Iniciativas Infantiles	100,00%	100,00%	100,00%	Cumple	Cumple parcialmente	El indicador cumple/sobrepasa la meta propuesta para el 2019
Porcentaje de capacitaciones a los equipos del IND	100,00%	100,00%	S/I	Cumple	No cumple	Debido a que el indicador no cumple en términos de calidad y/o pertinencia, no es posible evaluar el cumplimiento en relación a la meta 2019
Porcentaje de comunas que reciben a tiempo sus materiales	31,00%	31,00%	S/I	Cumple	Cumple	Debido a que el indicador no reporta valor efectivo y/o meta 2019, no es posible evaluar el resultado del indicador
Porcentaje de raciones de alimentación entregadas	80,00%	S/I	S/I	Cumple	No cumple	Debido a que el indicador no cumple en términos de calidad y/o pertinencia, no es posible evaluar el cumplimiento en relación a la meta 2019

COMENTARIOS EVALUADORES

El indicador de propósito 1, se orienta a medir cobertura, lo que no lo vuelve pertinente para medir el logro del propósito.

El indicador de propósito 2 es un indicador proxy, en la medida que se orienta a medir un subconjunto de la población objetivo.

El indicador de componente 1 se orienta a medir la ejecución de talleres, pero no sus resultados, y los indicadores para los componentes 2 y 4 son indicadores que miden aspectos vinculados a la gestión del programa, y sólo el cumplimiento de la planificación, no siendo pertinentes para medir los resultados alcanzados tras la entrega de bienes y servicios comprometidos.

OBSERVACIONES DE LA INSTITUCIÓN

Objetivo y Población: La cobertura corresponde a lo reportado desde los ejecutores al 11 de marzo de 2020. Aún no se cuenta con todos los informes finales comunales, por ende la cobertura aumentará.

Estrategia: - Respecto de la producción del componente 4 Alimentación: se debe señalar que la información del porcentaje de alimentación entregado aún se encuentra siendo procesada por parte de JUNAEB. El presupuesto corresponde a M\$ 212.221 .-

Indicadores: El programa inicia su ejecución el 13 de Enero de 2020. Al 4° trimestre de 2019 no posee resultados asociados a los indicadores de propósito y componente 2019.

Presupuesto: -El presupuesto no se ejecuta en el 4to trimestre. La ejecución del programa es desde el 13 de enero hasta la tercera semana de febrero de 2020.

- Cabe precisar la siguiente información referida a los gastos por componente:

1. M\$63.689 se transfieren al IND para la adquisición de material didáctico y educativo, que es entregado en los centros en que se desarrolla el programa.
2. M\$212.221 se transfieren a JUNAEB para entregar las 3 raciones diarias a los niño y niñas beneficiarios, los profesores, monitores y encargados de los centros. A la fecha del reporte es esta entrega de recursos se encuentra pendiente.
3. M\$164.308 son transferidos a los ejecutores (municipalidades) para el desarrollo de Iniciativas Infantiles, las que comprenden contratación de transporte para realizar una salida educativa y/o recreativa, entradas para las mismas, contratación de espectáculos, entre otras. Lo anterior se ejecuta desde la segunda semana de Enero de 2020 hasta mediados de Febrero de 2020.

- La información entregada se basa en los reportes generados por los ejecutores, los que aún no se encuentran completos, pues recogen información disponible hasta la tercera semana de febrero de 2020. El presupuesto ejecutado corresponde a lo rendido al 11 de marzo de 2020.

Nota técnica: La ficha de evaluación de desempeño de la oferta social corresponde al seguimiento de la gestión anual de los programas e iniciativas sociales, a partir de la información auto reportada por los Servicios. La cual no corresponde a una evaluación de impacto, de implementación ni fiscalización de la oferta social.