

NOMBRE DE LA INICIATIVA: PAGO A CUIDADORES DE PERSONAS CON DISCAPACIDAD

SUBSECRETARÍA DE SERVICIOS SOCIALES  
MINISTERIO DE DESARROLLO SOCIAL Y FAMILIA

DESCRIPCIÓN DE LA INICIATIVA:

La iniciativa entrega un pago a cuidadores de personas con discapacidad, conocido como "Estipendio", prestación monetaria de cargo fiscal, no constituye renta, ni es imponible para ningún efecto.

La iniciativa se implementa en las regiones: Arica y Parinacota, Tarapacá, Antofagasta, Atacama, Coquimbo, Valparaíso, Libertador General Bernardo O'Higgins, Maule, Biobío, Ñuble, La Araucanía, Los Ríos, Los Lagos, Aysén del General Carlos Ibáñez del Campo, Magallanes y Antártica Chilena, Metropolitana de Santiago.

Y se ejecuta por terceros: Municipio, Servicio o Institución Pública, Servicio o Institución Pública.

RESULTADOS DE EVALUACIÓN DE DESEMPEÑO

<p>Focalización y Cobertura</p>	<ul style="list-style-type: none"> <li>• La iniciativa no cuenta con criterios focalización pertinentes. Sin embargo, cuenta con un adecuado método de selección de sus beneficiarios..</li> <li>• La iniciativa presenta una cobertura suficiente 2019 (mayor al 10% y menor al 100%) respecto a la población potencial.</li> <li>• La iniciativa presenta una cobertura suficiente 2019 (mayor al 10% y menor al 100%) respecto a la población objetivo.</li> </ul>
<p>Eficiencia y ejecución presupuestaria</p>	<ul style="list-style-type: none"> <li>• La iniciativa no reporta datos de Gasto por Beneficiarios en años anteriores, por lo que no es posible evaluar la variación del gasto por beneficiario.</li> <li>• El gasto administrativo representa un 1,48% del presupuesto ejecutado, el que se encuentra dentro del umbral esperado respecto al promedio de iniciativas similares (Promedio: 4,35%).</li> <li>• La iniciativa presenta una ejecución presupuestaria dentro de rango respecto al presupuesto inicial 2019 (entre el 85% al 110%, ambos valores incluidos).</li> <li>• La iniciativa presenta una ejecución presupuestaria dentro de rango respecto al presupuesto final 2019 (está entre 90% y 110%, ambos valores incluidos).</li> </ul>
<p>Eficacia</p>	<ul style="list-style-type: none"> <li>• Los indicadores de propósito no cumplen con las metas propuestas para el 2019.</li> <li>• El resultado del indicador de propósito mejora no significativamente respecto al año anterior.</li> <li>• Debido a que el/los indicador/es no cumple en términos de calidad y/o pertinencia, no es posible evaluar el cumplimiento en relación a la meta 2019.</li> </ul>

NECESIDAD DE DISEÑO

Debido a los resultados de la Evaluación, es necesario que la iniciativa se reformule durante el año 2020.

PROPÓSITO	PRESUPUESTO (M\$ de cada año)					
<p>Uno de los componentes del programa de Atención Domiciliaria a personas con Discapacidad severa es entregar un pago a cuidadores de personas con discapacidad, conocido como "Estipendio", éste corresponde a un apoyo monetario dirigido a los cuidadores de personas con discapacidad Severa y/o pérdida de autonomía y que se encuentran en el rango de pobreza y/o indigencia.</p>		2016	2017	2018	2019	2020
	Presupuesto Inicial	-	-	-	8.456.924	8.456.924
	Presupuesto Final	-	-	8.210.599	8.567.822	-
	Presupuesto Ejecutado	-	-	8.210.599	8.434.168	-

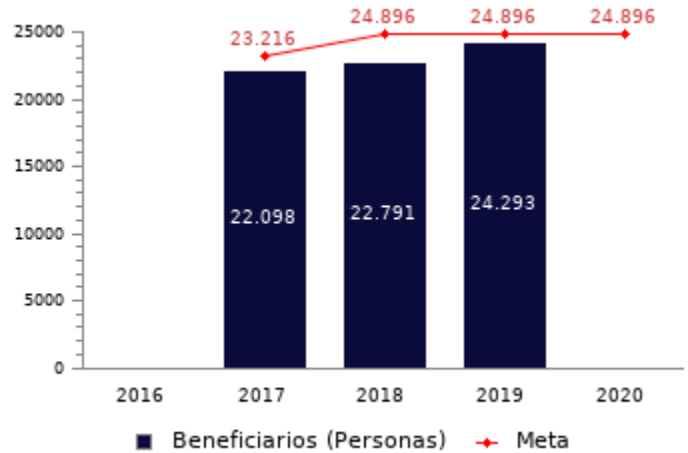
## HISTORIA DE LA INICIATIVA:

Año de inicio: 2016  
Año de término: Permanente  
Otro tipo de evaluaciones externas: No

## POBLACIÓN OBJETIVO: POBLACIÓN QUE LA INICIATIVA SE PROPONE ATENDER EN UN AÑO CALENDARIO

El Programa se focaliza según los siguientes criterios: el Causante se debe encontrar inscrito en el Programa de Atención Domiciliaria a Personas con Dependencia Severa del Ministerio de Salud a través de establecimiento de atención primaria correspondiente a su domicilio.

El Causante debe tener un Cuidador no remunerado  
El Causante no se debe encontrar institucionalizado en un establecimiento de larga estadía para adulto mayor o personas de menor edad. Copulativamente se debe considerar la severidad de la dependencia del causante, medido por el Índice de Barthel (MINSAL), la antigüedad de la postulación del Causante (mayor data) y se debe contar con la Calificación socioeconómica del Causante (RSH)



## CONTRIBUCIÓN A LOS OBJETIVOS DE DESARROLLO SOSTENIBLE (ODS)

1. Fin de la pobreza: Poner fin a la pobreza en todas sus formas en todo el mundo
3. Salud y bienestar: Garantizar una vida sana y promover el bienestar para todos en todas las edades

## POBREZA MULTIDIMENSIONAL

La iniciativa presenta un potencial de contribución a la/a siguiente/s dimensión/es:

- Dimensión **Redes y Cohesión Social**, en específico, dado su potencial contribución a la/s carencia/s de: **Apoyo y Participación Social**

## POBREZA POR INGRESOS

El programa/iniciativa tiene un potencial de contribución a la reducción de pobreza por ingresos, mediante la entrega de transferencias monetarias

**COSTO Y PRODUCCIÓN DE COMPONENTES (M\$ 2020):  
BIENES**

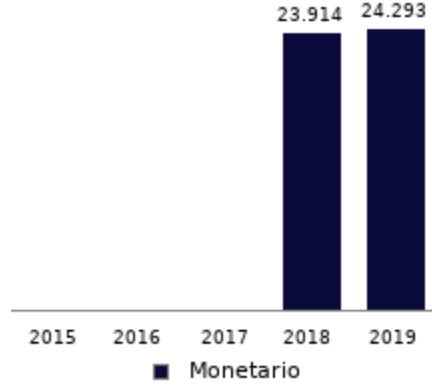
**Nombre Bien o Servicio (componente)**

Pago a cuidadores de personas con discapacidad, conocido como «Estipendio»

**Gasto total**  
M\$ 8.309.125

**Gasto unitario**  
M\$ 342 por cada Número de estipendios o bonos

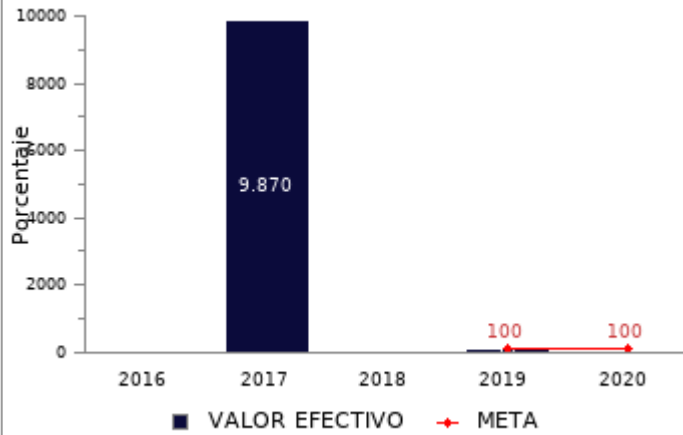
**Número de estipendios o bonos**



**RESULTADOS REPORTADOS POR LA INICIATIVA A NIVEL DE PROPÓSITO**

**Porcentaje de sujetos de cuidado que causan el estipendio**

((número de sujetos dependientes severos que acceden al estipendio t1/número total de sujetos dependientes severos que cumplen requisitos para acceder al estipendio (beneficiarios+lista de espera) t1)\*100



No reporta información.

RESULTADOS EVALUACIÓN DE DESEMPEÑO

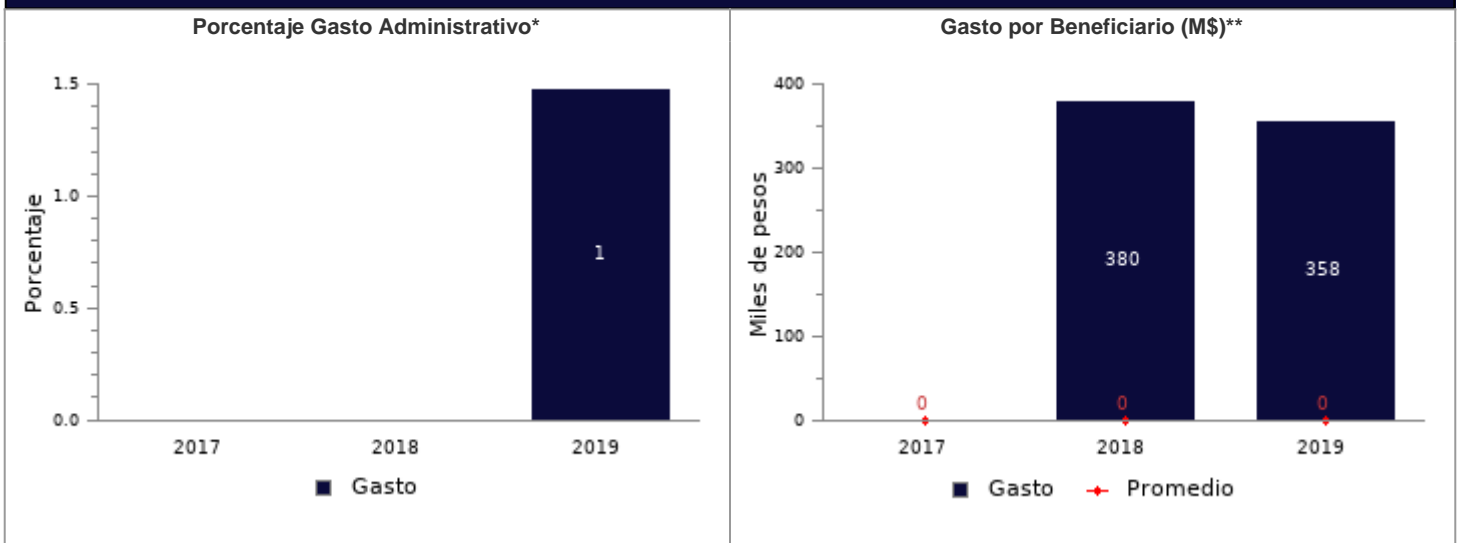
FOCALIZACIÓN

Ámbitos de Evaluación	Resultados Evaluación	Comentarios Evaluadores
Pertinencia de Criterios de Focalización	No cumple	Lo definido no corresponde a los estándares de definición de una población potencial para programas e iniciativas sociales (es una explicación de contexto).  De acuerdo a la definición y las cuantificaciones, la iniciativa debería ser universal. De ser así, se debe homologar la información referida a la población objetivo, a la caracterización de la población potencial.
Herramientas de Selección de Beneficiarios	Cumple	La iniciativa no presenta comentarios.
Resultado final	La iniciativa no cuenta con criterios focalización pertinentes. Sin embargo, cuenta con un adecuado método de selección de sus beneficiarios.	

COBERTURA

	2015	2016	2017	2018	2019	Resultado
<b>Cobertura respecto a la población que presenta el problema:</b> (beneficiarios efectivos año t / población potencial año t)*100	-	-	95,18%	91,54%	97,58%	La iniciativa presenta una cobertura suficiente 2019 (mayor al 10% y menor al 100%) respecto a la población potencial.
<b>Cobertura:</b> (beneficiarios efectivos año t / población objetivo año t)*100	-	-	95,18%	91,54%	97,58%	La iniciativa presenta una cobertura suficiente 2019 (mayor al 10% y menor al 100%) respecto a la población objetivo.

EFICIENCIA



El gasto administrativo representa un 1,48% del presupuesto ejecutado, el que se encuentra dentro del umbral esperado respecto al promedio de iniciativas similares (Promedio: 4,35%).

La iniciativa no reporta datos de Gasto por Beneficiarios en años anteriores, por lo que no es posible evaluar la variación del gasto por beneficiario.

\* Porcentaje Gasto Administrativo: (Gasto administrativo ejecutado año t / Presupuesto ejecutado año t)\*100. Cabe destacar, que se cuenta solo con información del gasto administrativo desde el 2017 para los programas sociales. Mientras que para el 2018 tanto iniciativas como programas reportan el gasto administrativo.

\*\* Gasto por Beneficiario (M\$): (Presupuesto ejecutado año t / número beneficiarios efectivos año t).

## EJECUCIÓN PRESUPUESTARIA

	2015	2016	2017	2018	2019	Resultado
<b>Ejecución presupuestaria inicial:</b> (presupuesto ejecutado año t / presupuesto inicial año t)*100 *	-	-	-	-	99,73%	La iniciativa presenta una ejecución presupuestaria dentro de rango respecto al presupuesto inicial 2019 (entre el 85% al 110%, ambos valores incluidos).
<b>Ejecución presupuestaria final:</b> (presupuesto ejecutado año t / presupuesto final año t)*100 **	-	-	-	100,00%	98,44%	La iniciativa presenta una ejecución presupuestaria dentro de rango respecto al presupuesto final 2019 (está entre 90% y 110%, ambos valores incluidos).

\* El Presupuesto inicial corresponde a la asignación de los gastos para un año determinado, según la Ley de Presupuestos del Sector Público.

\*\* El presupuesto final incorpora las reasignaciones presupuestarias realizadas al Presupuesto Ley del año.

## EFICACIA (PROPÓSITO)

	Efectivo 2018	Efectivo 2019	Meta 2019	Evaluación Calidad	Evaluación Pertinencia	Resultado respecto al año anterior	Resultado respecto a la meta
<b>Porcentaje de sujetos de cuidado que causan el estipendio</b>	94,00%	98,00%	100,00%	Cumple	Cumple parcialmente	Mejora no significativamente	El indicador no cumple con la meta propuesta para el 2019

No reporta información.

## EFICACIA (COMPONENTES)

	Efectivo 2018	Efectivo 2019	Meta 2019	Evaluación Calidad	Evaluación Pertinencia	Resultado respecto a la meta
<b>Porcentaje de ejecución del gasto</b>	92,00%	98,00%	98,00%	Cumple	No cumple	Debido a que el indicador no cumple en términos de calidad y/o pertinencia, no es posible evaluar el cumplimiento en relación a la meta 2019

## COMENTARIOS EVALUADORES

La respuesta al problema que aborda la iniciativa no se plantea un objetivo, más bien se menciona una explicación, lo que dificulta evaluar si el indicador cumple con medir el resultado que se busca alcanzar con la intervención.

El indicador de beneficio no es pertinente, debido a que sólo mide el cumplimiento de lo planificado.

**Nota técnica:** La ficha de evaluación de desempeño de la oferta social corresponde al seguimiento de la gestión anual de los programas e iniciativas sociales, a partir de la información auto reportada por los Servicios. La cual no corresponde a una evaluación de impacto, de implementación ni fiscalización de la oferta social.