

NOMBRE DEL PROGRAMA: INNOVA FOSIS (EX - FONDO IDEA)

FONDO DE SOLIDARIDAD E INVERSIÓN SOCIAL  
MINISTERIO DE DESARROLLO SOCIAL Y FAMILIA

DESCRIPCIÓN DEL PROGRAMA:

El programa tiene por objetivo resolver a través de soluciones innovadoras necesidades que afectan cualquiera de las dimensiones relevantes del bienestar y con ello su calidad de vida, de las personas que se encuentran en situación de pobreza y/o vulnerabilidad, según la clasificación socioeconómica del RSH hasta el tramo del 60%. Para esto, se desarrollan concursos que pueden contar con modalidades abiertas, donde se hace una convocatoria a distintos actores públicos y/o privados para que nos propongan soluciones a las problemáticas que aquejan a la población objetivo del programa y otra modalidad de concursos orientados a que instituciones públicas y/o privadas ejecuten un diseño de programa piloto propuesto por OSIS.

El programa se implementa en las regiones: Atacama, Valparaíso, Libertador General Bernardo O'Higgins, Maule, Bío-bío, Ñuble, La Araucanía, Los Ríos, Los Lagos, Aysén del General Carlos Ibáñez del Campo, Metropolitana de Santiago.

Y se ejecuta por terceros: , , , , , .

RESULTADOS DE EVALUACIÓN DE DESEMPEÑO

Focalización y Cobertura	<ul style="list-style-type: none"> <li>• El programa cuenta con criterios focalización pertinentes y un adecuado método de selección de sus beneficiarios.</li> <li>• El programa presenta una baja cobertura 2019 (menor al 10%) respecto a la población potencial.</li> <li>• El programa presenta una baja cobertura 2019 (menor al 10%) respecto a la población objetivo.</li> </ul>
Eficiencia y ejecución presupuestaria	<ul style="list-style-type: none"> <li>• El gasto por beneficiario 2019 disminuye -51,59 puntos porcentuales respecto al promedio 2017-2018, lo cual se encuentra fuera de rango de aceptabilidad (Promedio: 2088,77).</li> <li>• El gasto administrativo representa un 19,25% del presupuesto ejecutado, el que se encuentra sobre el umbral esperado respecto al promedio de programas similares (Promedio: 8,75%).</li> <li>• El programa presenta una ejecución presupuestaria dentro de rango respecto al presupuesto inicial 2019 (entre el 85% al 110%, ambos valores incluidos).</li> <li>• El programa presenta una ejecución presupuestaria dentro de rango respecto al presupuesto final 2019 (está entre 90% y 110%, ambos valores incluidos).</li> </ul>
Eficacia	<ul style="list-style-type: none"> <li>• Debido a que los indicadores no reportan valor efectivo y/o meta 2019, no es posible evaluar el resultado.</li> <li>• El resultado del indicador de propósito no se reporta respecto al año anterior.</li> <li>• Los indicadores de componentes cumplen o sobrepasan las metas propuestas para el 2019.</li> </ul>

PROPÓSITO

PRESUPUESTO (M\$ de cada año)

	2016	2017	2018	2019	2020	
Resolver a través de soluciones innovadoras necesidades que afectan cualquiera de las dimensiones relevantes del bienestar y con ello su calidad de vida, de las personas que se encuentran en situación de pobreza y/o vulnerabilidad, según la clasificación socioeconómica del RSH hasta el tramo del 60%,	Presupuesto Inicial	N/A	795.748	615.000	808.090	829.101
	Presupuesto Final	372.571	793.912	615.600	808.090	-
	Presupuesto Ejecutado	372.571	791.225	612.296	804.978	-

## HISTORIA DEL PROGRAMA:

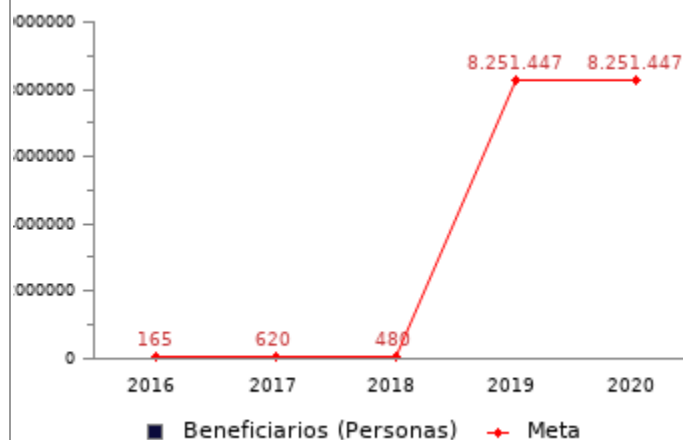
Año de inicio: 2011  
 Año de término: Permanente  
 Evaluación Ex-Ante 2019: Recomendado favorablemente  
 Otro tipo de evaluaciones externas: Si  
 • S/I: Evaluación del programa Fondo idea 2014.. Rubik Research..

## POBLACIÓN OBJETIVO: POBLACIÓN QUE EL PROGRAMA SE PROPONE ATENDER EN UN AÑO CALENDARIO

Personas, en situación de pobreza y/o vulnerabilidad que pertenezcan a los 3 primeros quintiles de ingreso de la población. Se consideran los siguientes criterios:

- Personas que pertenezcan a las temáticas que abordará el programa en la convocatoria, definidos en orientaciones institucionales anuales del programa (ver nota 1)
- Personas en situación de pobreza y/o vulnerabilidad que pertenezcan hasta el 60% más vulnerable de acuerdo con la calificación socioeconómica según Registro Social de Hogares, y prelado por grado de mayor vulnerabilidad. (Ver nota 2), hasta completar los cupos del programa.

Excepcionalmente podrán ingresar aquellas personas que no cumplan con las condiciones vulnerabilidad, cuando se encuentre en situación de calle, privados de libertad, en situación de discapacidad u otra vulnerabilidad específica que podrá ser acreditada por medio de informe social u otro instrumento de validación de la condición de vulnerabilidad realizado por la Municipalidad o Gobernación.



## CONTRIBUCIÓN A LOS OBJETIVOS DE DESARROLLO SOSTENIBLE (ODS)

1. Fin de la pobreza: Poner fin a la pobreza en todas sus formas en todo el mundo
2. Hambre cero: Poner fin al hambre, lograr la seguridad alimentaria y la mejora de la nutrición y promover la agricultura sostenible
5. Igualdad de género: Lograr la igualdad entre los géneros y empoderar a todas las mujeres y las niñas
8. Trabajo decente y crecimiento económico: Promover el crecimiento económico sostenido, inclusivo y sostenible, el empleo pleno y productivo y el trabajo decente para todos
10. Reducción de las desigualdades: Reducir la desigualdad en y entre los países: Lograr que las ciudades y los asentamientos humanos sean inclusivos, seguros, resilientes y sostenibles

## POBREZA MULTIDIMENSIONAL

El programa no presenta potencial de contribución a la pobreza multidimensional.

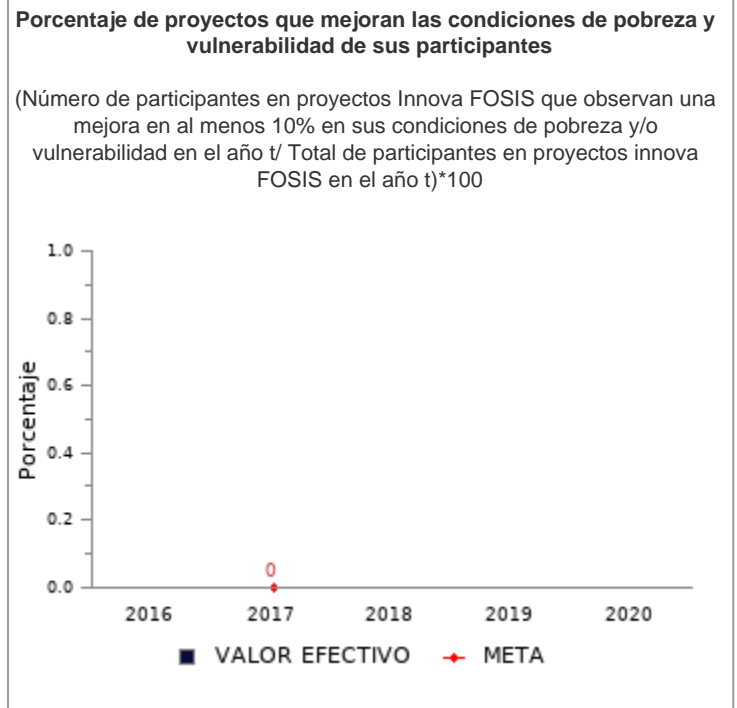
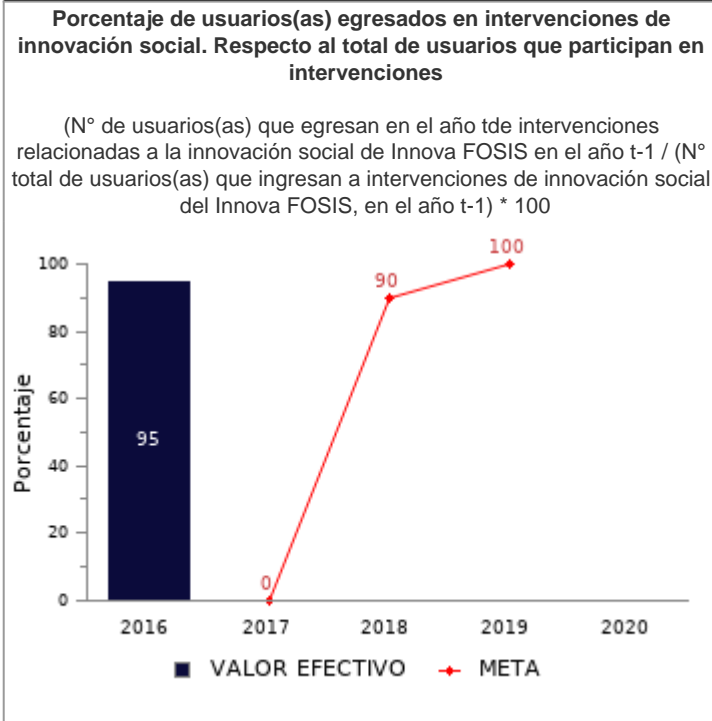
## POBREZA POR INGRESOS

El programa/iniciativa no presenta potencial de contribución a la pobreza por ingresos

**COSTO Y PRODUCCIÓN DE COMPONENTES (M\$ 2020):  
BIENES**

Nombre Bien o Servicio (componente) Proceso de incubación de soluciones	Nombre Bien o Servicio (componente) Proceso de validación de las soluciones	Nombre Bien o Servicio (componente) Financiando la Innovación social																																				
<b>Gasto total</b> M\$ 0	<b>Gasto total</b> M\$ 60.000	<b>Gasto total</b> M\$ 590.000																																				
No reporta información.	<b>Gasto unitario</b> M\$ 3.000 por cada Plan de pilotaje	<b>Gasto unitario</b> M\$ 29.500 por cada Proyectos pilotos financiados																																				
<b>Proyectos con soluciones incubadas</b>	<b>Plan de pilotaje</b>	<b>Proyectos pilotos financiados</b>																																				
<table border="1"> <tr><th>Año</th><td>2015</td><td>2016</td><td>2017</td><td>2018</td><td>2019</td></tr> <tr><th>Proyectos</th><td>28</td><td>13</td><td>635.000</td><td>195</td><td>40</td></tr> </table>	Año	2015	2016	2017	2018	2019	Proyectos	28	13	635.000	195	40	<table border="1"> <tr><th>Año</th><td>2015</td><td>2016</td><td>2017</td><td>2018</td><td>2019</td></tr> <tr><th>Plan de pilotaje</th><td>0</td><td>0</td><td>0</td><td>0</td><td>20</td></tr> </table>	Año	2015	2016	2017	2018	2019	Plan de pilotaje	0	0	0	0	20	<table border="1"> <tr><th>Año</th><td>2015</td><td>2016</td><td>2017</td><td>2018</td><td>2019</td></tr> <tr><th>Proyectos pilotos financiados</th><td>0</td><td>0</td><td>0</td><td>0</td><td>20</td></tr> </table>	Año	2015	2016	2017	2018	2019	Proyectos pilotos financiados	0	0	0	0	20
Año	2015	2016	2017	2018	2019																																	
Proyectos	28	13	635.000	195	40																																	
Año	2015	2016	2017	2018	2019																																	
Plan de pilotaje	0	0	0	0	20																																	
Año	2015	2016	2017	2018	2019																																	
Proyectos pilotos financiados	0	0	0	0	20																																	
■ Capacitaciones / Cursos / Charlas	■ Capacitaciones / Cursos / Charlas	■ Financiamiento de Proyectos																																				

**RESULTADOS REPORTADOS POR EL PROGRAMA A NIVEL DE PROPÓSITO**



RESULTADOS EVALUACIÓN DE DESEMPEÑO

FOCALIZACIÓN

Ámbitos de Evaluación	Resultados Evaluación	Comentarios Evaluadores
Pertinencia de Criterios de Focalización	Cumple	El programa no presenta comentarios.
Herramientas de Selección de Beneficiarios	Cumple	El programa no presenta comentarios.
Resultado final	El programa cuenta con criterios focalización pertinentes y un adecuado método de selección de sus beneficiarios	

COBERTURA

	2015	2016	2017	2018	2019	Resultado
<b>Cobertura respecto a la población que presenta el problema:</b> (beneficiarios efectivos año t / población potencial año t)*100	0,00%	0,00%	0,01%	0,07%	0,01%	El programa presenta una baja cobertura 2019 (menor al 10%) respecto a la población potencial.
<b>Cobertura:</b> (beneficiarios efectivos año t / población objetivo año t)*100	0,00%	74,55%	137,10%	127,92%	0,01%	El programa presenta una baja cobertura 2019 (menor al 10%) respecto a la población objetivo.

EFICIENCIA



\* Porcentaje Gasto Administrativo: (Gasto administrativo ejecutado año t / Presupuesto ejecutado año t)\*100. Cabe destacar, que se cuenta solo con información del gasto administrativo desde el 2017 para los programas sociales. Mientras que para el 2018 tanto iniciativas como programas reportan el gasto administrativo.

\*\* Gasto por Beneficiario (M\$): (Presupuesto ejecutado año t / número beneficiarios efectivos año t).

## EJECUCIÓN PRESUPUESTARIA

	2015	2016	2017	2018	2019	Resultado
<b>Ejecución presupuestaria inicial:</b> (presupuesto ejecutado año t / presupuesto inicial año t)*100 *	96,97%	-	99,43%	99,56%	99,61%	El programa presenta una ejecución presupuestaria dentro de rango respecto al presupuesto inicial 2019 (entre el 85% al 110%, ambos valores incluidos).
<b>Ejecución presupuestaria final:</b> (presupuesto ejecutado año t / presupuesto final año t)*100 **	96,97%	100,00%	99,66%	99,46%	99,61%	El programa presenta una ejecución presupuestaria dentro de rango respecto al presupuesto final 2019 (está entre 90% y 110%, ambos valores incluidos).

\* El Presupuesto inicial corresponde a la asignación de los gastos para un año determinado, según la Ley de Presupuestos del Sector Público.

\*\* El presupuesto final incorpora las reasignaciones presupuestarias realizadas al Presupuesto Ley del año.

## EFICACIA (PROPÓSITO)

	Efectivo 2018	Efectivo 2019	Meta 2019	Evaluación Calidad	Evaluación Pertinencia	Resultado respecto al año anterior	Resultado respecto a la meta
<b>Porcentaje de usuarios(as) egresados en intervenciones de innovación social. Respecto al total de usuarios que participan en intervenciones</b>	96,00%	S/I	100,00%	Cumple	Cumple parcialmente	No se reporta	Debido a que el indicador no reporta valor efectivo y/o meta 2019, no es posible evaluar el resultado del indicador
<b>Porcentaje de proyectos que mejoran las condiciones de pobreza y vulnerabilidad de sus participantes</b>	S/I		S/I	Cumple	Cumple	No se reporta	Debido a que el indicador no reporta valor efectivo y/o meta 2019, no es posible evaluar el resultado del indicador

## EFICACIA (COMPONENTES)

	Efectivo 2018	Efectivo 2019	Meta 2019	Evaluación Calidad	Evaluación Pertinencia	Resultado respecto a la meta
<b>Porcentaje de Financiamiento de Proyectos</b>	84,00%	12,00%	100,00%	Cumple	Cumple	El indicador cumple/sobrepasa la meta propuesta para el 2019
<b>número Proyectos innovativos incubados</b>	S/I	50,00%	S/I	Cumple	Cumple	Debido a que el indicador no reporta valor efectivo y/o meta 2019, no es posible evaluar el resultado del indicador
<b>Porcentaje de proyectos que al cierre cumplen las metas planteadas en el plan de pilotaje.</b>	S/I	S/I	S/I	Cumple	Cumple	Debido a que el indicador no reporta valor efectivo y/o meta 2019, no es posible evaluar el resultado del indicador

## COMENTARIOS EVALUADORES

El indicador de propósito 1 mide parcialmente el propósito del programa, en tanto refiere a coberturas.

## OBSERVACIONES DE LA INSTITUCIÓN

### Objetivo y Población: Nota 1:

Respecto de las población objetivo, cabe señalar que los ámbitos de intervención para identificar temática y/o grupos prioritarios, se definirá a través del diagnóstico de pobreza y vulnerabilidad que realiza la institución para el programa, considerando la información arrojada por la encuesta CASEN vigente. En base ámbitos tales como:

- a-Incidencia de la pobreza multidimensional en la población por grupo de edad
- b-Incidencia de la pobreza multidimensional por pertenencia a pueblos indígenas
- c-Perfil laboral por situación de pobreza multidimensional
- d-Perfil educacional por situación de pobreza multidimensional
- e-Distribución por sexo incidencia de pobreza multidimensional
- f-Incidencia de la pobreza multidimensional según lugar de nacimiento

### Nota 2:

En base a la información levantada, la revisión de la oferta pública y la disponibilidad presupuestaria se trabajará en una mesa técnica intersectorial, para definir los grupos o temáticas específicas que abordará la convocatoria

Las definiciones quedarán establecidas en el documento que contempla las orientaciones Institucionales del programa, realizada entre los meses de noviembre y diciembre

- Para el año 2019, la cuantificación de los beneficiarios realizó en base a los contratos de los proyectos que actualmente están en ejecución

**Estrategia:** El presupuesto ejecutado respecto al componente "Proceso de incubación de soluciones", es cero (M\$0), debido a que, en el año 2019, este componente se desarrolló en colaboración con la Caja de Compensación los Andes, que contribuyo con el espacio donde se desarrollaron las actividades. El FOSIS destino para esta actividad gastos en materiales y producción equivalente a \$13.187.461.- imputado a los gastos asociados del programa.

**Indicadores:** - Al 31 de diciembre de 2019 no es posible reportar indicadores de propósito ni del componente referido al Porcentaje de proyectos que al cierre cumplen las metas planteadas en el plan de pilotaje debido a que los proyectos aún se encuentran en ejecución.

- La proyección para el 2020 del indicador "Proyectos innovativos incubados" no aplica, ya que este componente no se activará de acuerdo a la estrategia seleccionada para el año 2020, que involucra el desarrollo de pilotos de validación.

- Se reporta sólo dos indicadores del año 2018, el resto de indicadores son nuevo, generados en la reformulación ex ante del programa.

**Nota técnica:** La ficha de evaluación de desempeño de la oferta social corresponde al seguimiento de la gestión anual de los programas e iniciativas sociales, a partir de la información auto reportada por los Servicios. La cual no corresponde a una evaluación de impacto, de implementación ni fiscalización de la oferta social.